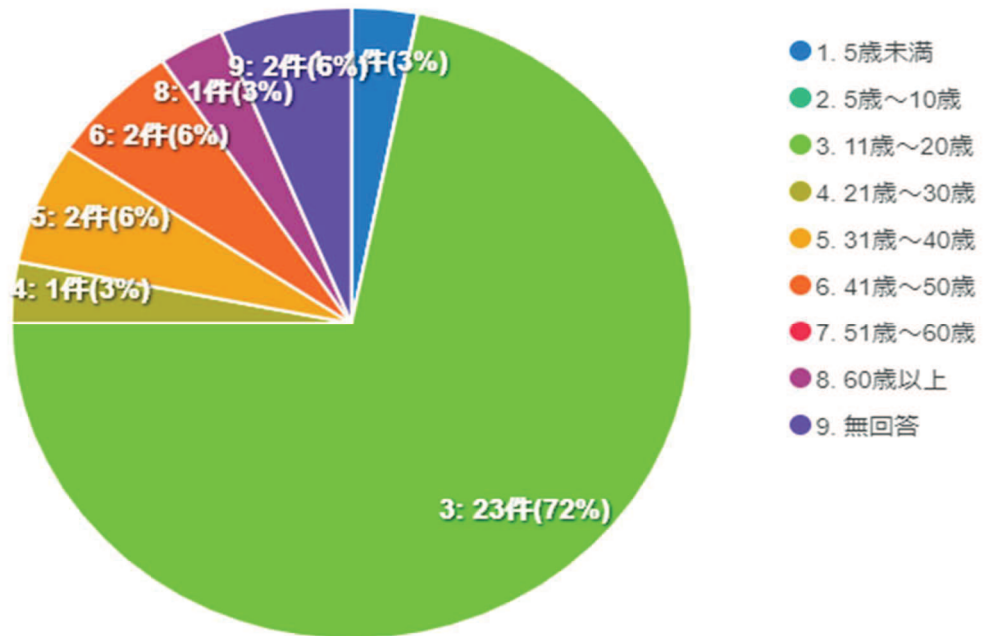


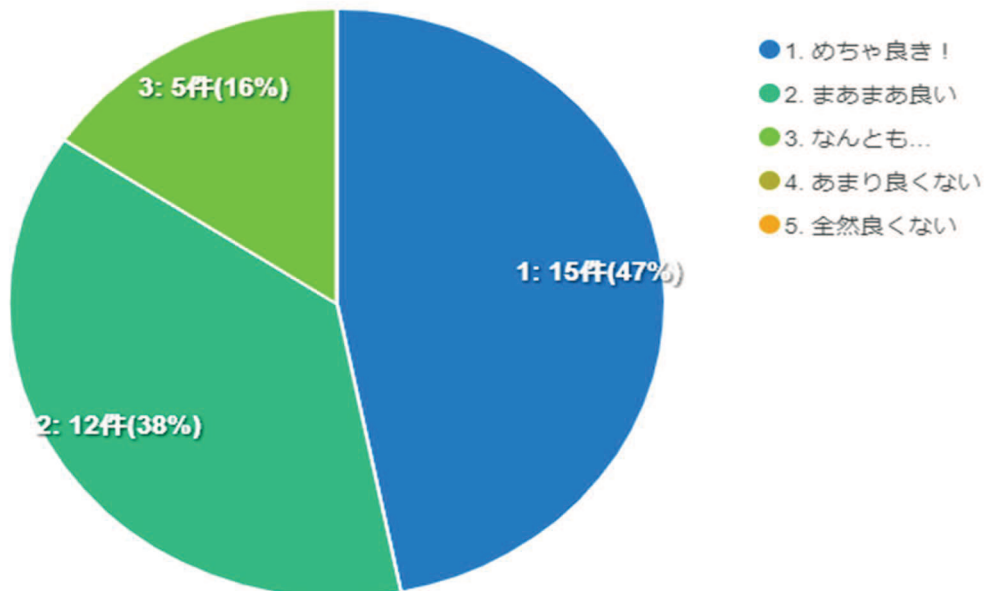
3. 結果

①アンケート結果

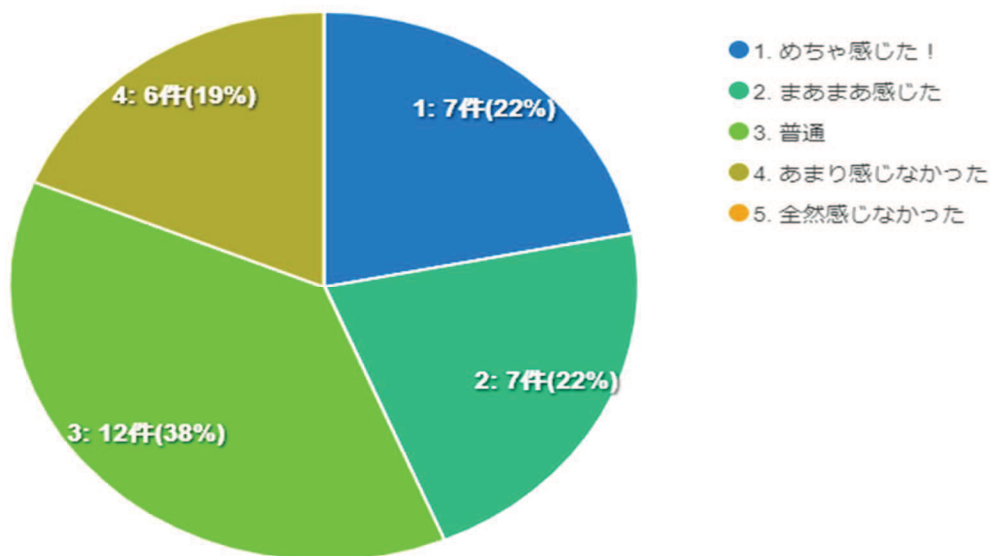
グラフ 1 : 年齢



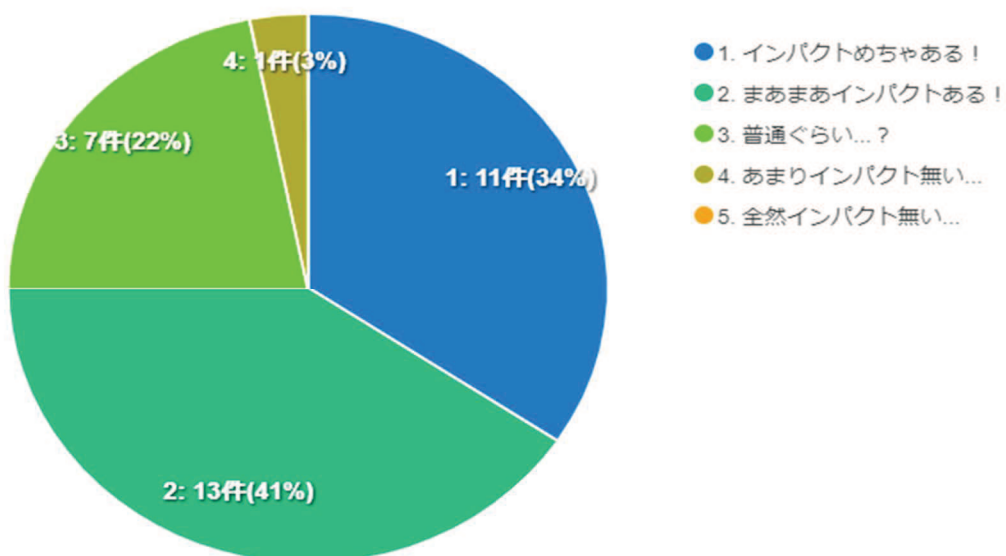
グラフ 2 : ウォールアートを見ての感想



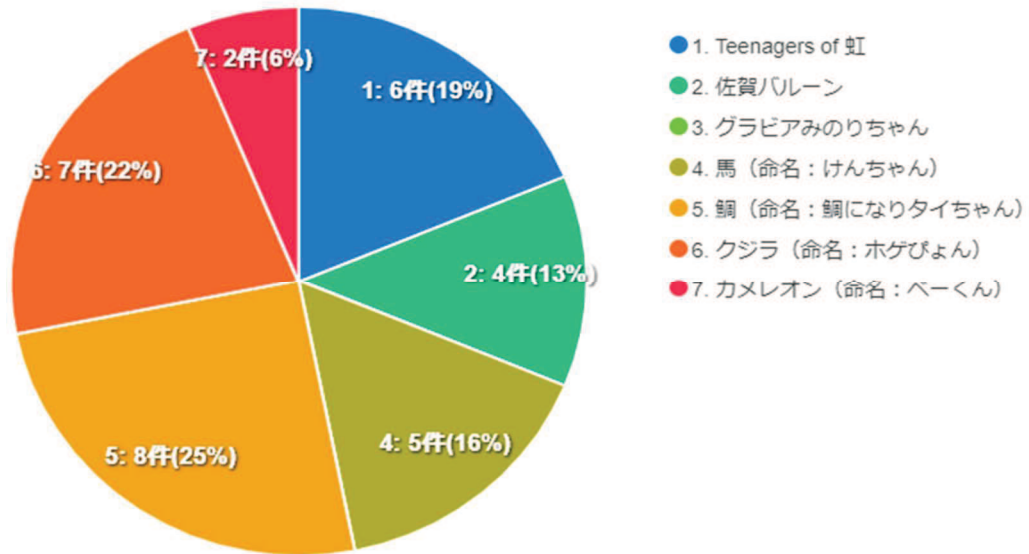
グラフ 3：写真を撮ってみたいと感じたか。



グラフ 4：ウォールアートを見て、インパクトがあると感じたか。



グラフ 5： 1 番良いなと思ったウォールアートはどれか。



【自由記述】

- ・クジラが可愛いですね
- ・がんばってください！応援してます！
- ・地域貢献系をやったほうがいいと思う
- ・靱木くんの似顔絵を飾ったらどうですか？
- ・点字ブロックをQRコードにしたらいいいのではないかな
- ・絵とQRコードが混じり合ったほうが面白いかも

それぞれのグラフを見通して、グラフ 1 では年齢層として、11 歳～20 歳の回答が多かった。これに関しては高校生や大学生などが電車を多く利用しているからと考えられる。グラフ 2 ではウォールアートを見て、プラスと感じた人が全体の 85% という結果だったが、なんとも感じない人も中にはいた

グラフ 3 ではウォールアートを見て写真を撮ってみたいと感じた人が全体の 44% という結果で感じなかった人が全体の半数以上を占めている。またグラフ 4 ではウォールアートを見て、インパクトを感じた人が全体の約 75% を占めており、インパクトがないと感じた人が、全体の 3% と少ない結果になった。この 2 つのグラフからインパクトを与えられたが、写真を撮るところまでには至らなかった。

グラフ 5 では、鯛のウォールアートが 1 番いいなと思う人が多く、みのりちゃんのウォールアートがいいなと思う人はいなかったがそこまで差はない。このことから制作したウォールアートのすべてに興味をもってくれた。