

# 第2次白石町総合計画

# 別冊資料

○平成26年度「白石町総合計画」をつくるための小中学生アンケート調査報告書

1 ～ 50ページ

○平成26年度「第2次白石町総合計画」をつくるにあたっての町民アンケート調査報告書

53 ～ 184ページ

平成27年3月

佐賀県白石町



平成 26 年度

「白石町 総合計画」をつくるための小中学生アンケート調査

報告書

平成 26 年 9 月

佐賀県白石町 企画財政課 政策推進係

## 目 次

I. 調査の概要 . . . . .	1
1. 目的 . . . . .	1
2. 方法 . . . . .	1
3. 調査項目 . . . . .	1
4. 回収状況 . . . . .	1
II. 調査結果 . . . . .	2
1. 回答者の属性 . . . . .	2
2. 定住意向について . . . . .	3
3. 町への愛着について . . . . .	7
4. 暮らしの「満足度」について . . . . .	11
5. 登下校中の危険について . . . . .	14
6. 将来の希望について . . . . .	16
【参考資料Ⅰ】問4. 自由意見 . . . . .	18
【参考資料Ⅱ】問7. 自由意見 . . . . .	35

# I. 調査の概要

## 1. 目的

本調査は、第2次白石町総合計画（平成27年度から平成32年度の6か年計画）を策定するにあたり、町民アンケート実施に先立って『小中学生アンケート調査』を行い、小中学生の白石町に対する考え方や今後のまちづくりの考え方などを把握するために実施した。

## 2. 方法

- ・調査対象：町内の小学5年生全員および、町内の中学2年生全員（町外中学校に通学する11名を含む）。
- ・対象者数：462名
- ・調査方法：調査票を各学校に依頼。回答のうえ各校でまとめてもらい回収（町外中学校に通学する生徒には郵便による送付・回収）。
- ・調査期間：平成26年7月10日に依頼。平成26年7月25日に回収（町外中学校に通学する生徒の調査票は平成26年8月12日までに回収）。

## 3. 調査項目

- ・大人になった際の定住意向について
- ・白石町の残したいものについて
- ・暮らしの満足度について
- ・登下校中の危険について
- ・自由意見

## 4. 回収状況

- ・回収数：437票
- ・回収率：94.6%

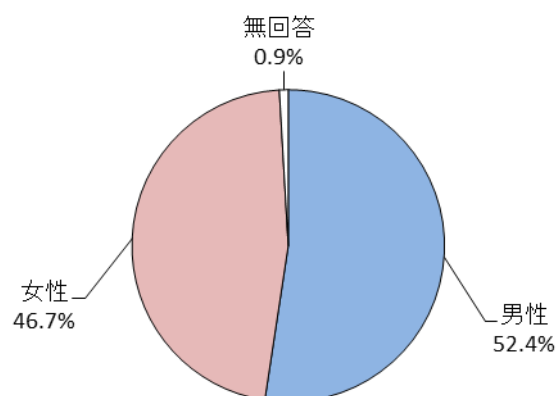
## Ⅱ. 調査結果

問1. あなたの性別はどちらですか。

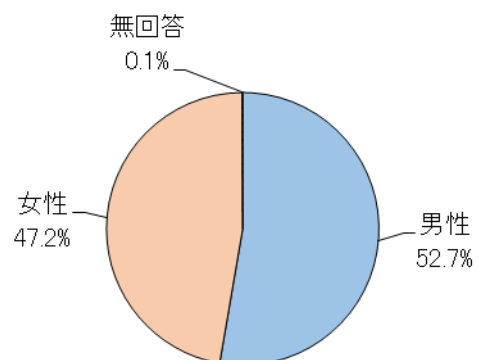
「男性」が52.4%、「女性」が46.7%と、僅かに「男性」が上回っている。

『第1次白石町総合計画策定時のアンケート（平成17年6月実施）』と比較すると、ほぼ同様の男女比となっている。

選択肢	件数	割合
男性	229	52.4%
女性	204	46.7%
無回答	4	0.9%



第1次白石町総合計画策定時アンケート

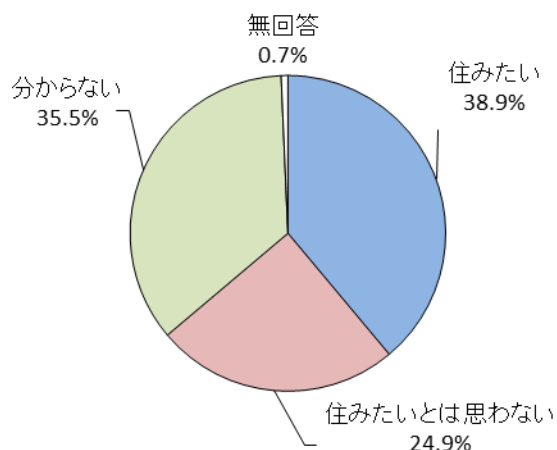


問2. あなたは、大人になっても白石町に住みたいと思いますか。あてはまるものに1つだけ○をつけてください。

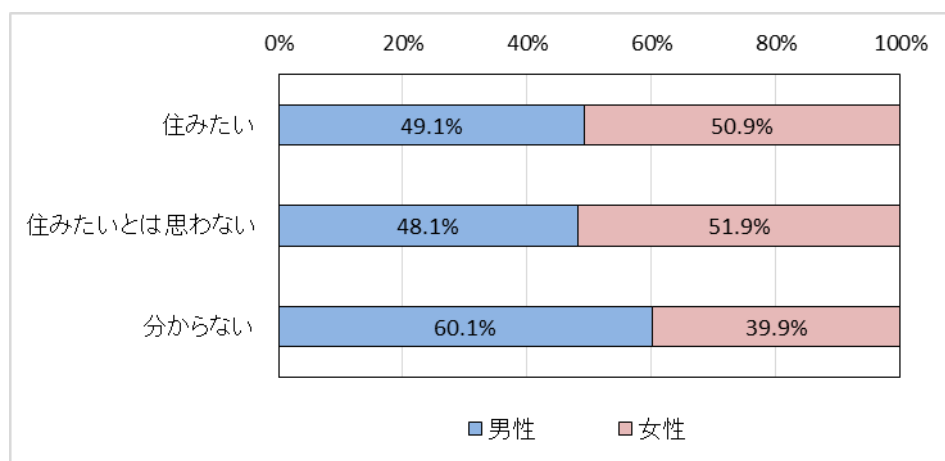
「住みたい」が38.9%、「住みたいと思わない」が24.9%で、「住みたい」が14ポイント上回っている。

「分からない」が35.5%で、全体の3割以上の回答となっている。

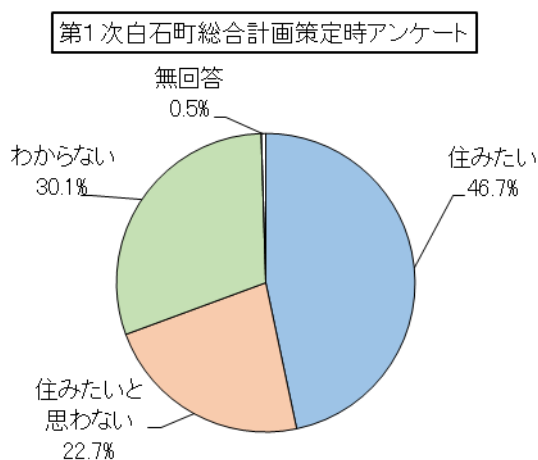
選択肢	件数	割合
住みたい	170	38.9%
住みたいと思わない	109	24.9%
分からない	155	35.5%
無回答	3	0.7%



それぞれの男女比は、ほぼ同率だが、「分からない」においては男性が6割程度となっている。



『第1次白石町総合計画の策定時アンケート（平成17年6月実施）』と比較すると、「住みたい」が7.8ポイント減少し、「住みたいと思わない」は2.2ポイント増加、「分からない」が5.4ポイント増加している。



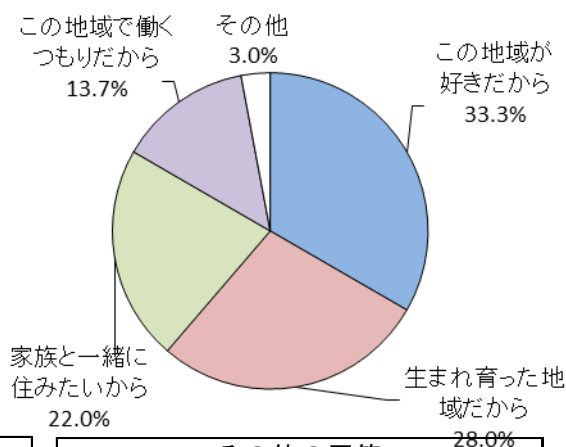
問2—①. 問2.で「住みたい」を選んだ方のみ回答。

その理由を次の中から1つだけ〇を

つけてください。

「この地域が好きだから」が 33.3%、  
「生まれ育った地域だから」が 28.0%、  
「家族と一緒に住みたいから」が 22.0%、  
となっている。

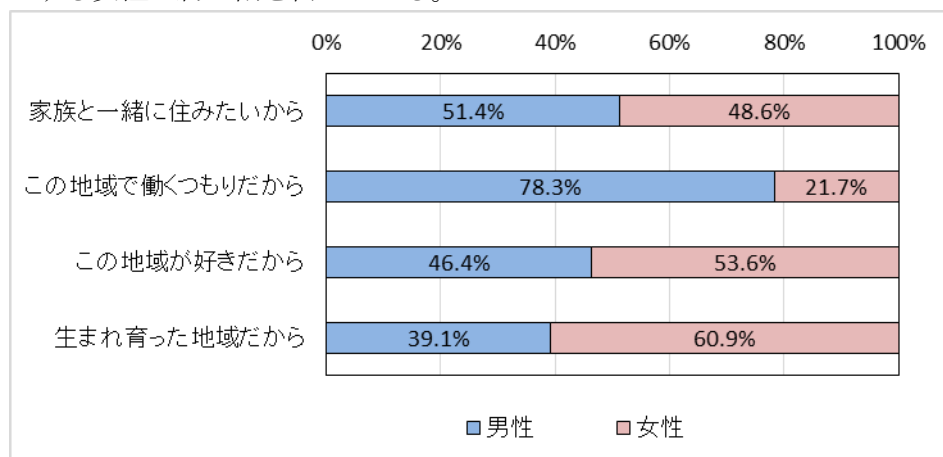
その他の回答として、「友達と住みたい」、  
「住み慣れているから」等と「家督の継承」を挙げている。



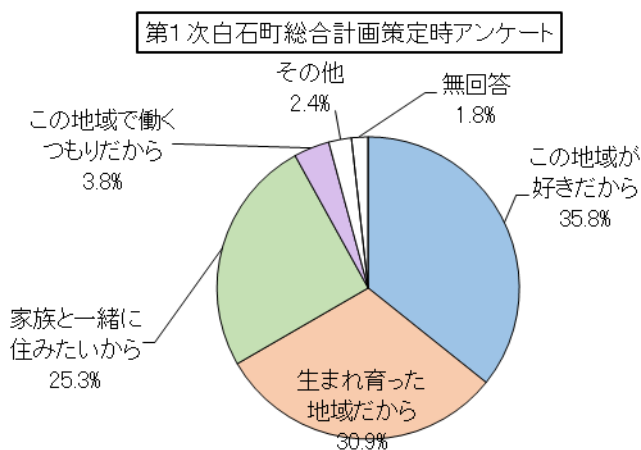
選択肢	件数	割合
家族と一緒に住みたいから	37	22.0%
この地域で働くつもりだから	23	13.7%
この地域が好きだから	56	33.3%
生まれ育った地域だから	47	28.0%
その他	5	3.0%

その他の回答	
友達と住みたい。	28.0%
家を継がなければならない（長女）。	
災害、事件などがないから。	
家を継ぎたいから。	
住み慣れているから。	

男女比をみると、「この地域で働くつもりだから」とする男性が約8割、「生まれ育った地域だから」とする女性が約6割を占めている。



『第1次白石町総合計画の策定時アンケート（平成17年6月実施）』と比較すると、  
「家族と一緒に住みたいから」が3.3ポイント減少、「この地域で働くつもりだから」が9.9ポイント増加、「この地域が好きだから」が2.5ポイント減少、「生まれ育った地域だから」が2.9ポイント減少となっている。



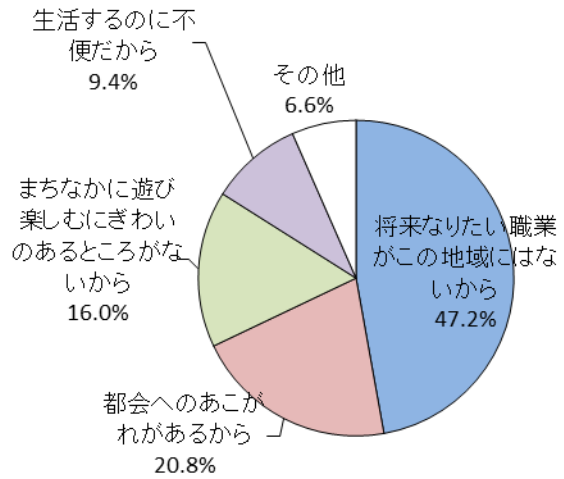


問2—②. 問2.で「住みたいと思わない」を選んだ方のみ回答。

その理由を次の中から1つだけ〇をつけてください。

「将来なりたい職業がこの地域にはないから」が47.2%、「都会へのあこがれがあるから」が20.8%、「まちなかに遊び楽しむにぎわいのあところがないから」が16.0%、「生活するのに不便だから」が9.4%となっている。

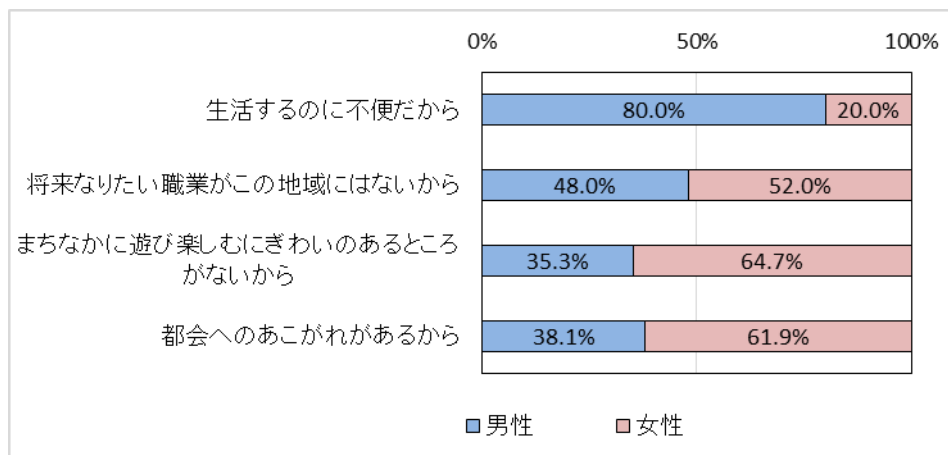
その他の回答として、「1回は違う地域に出てみたいから」等の積極的な意見もみられる。



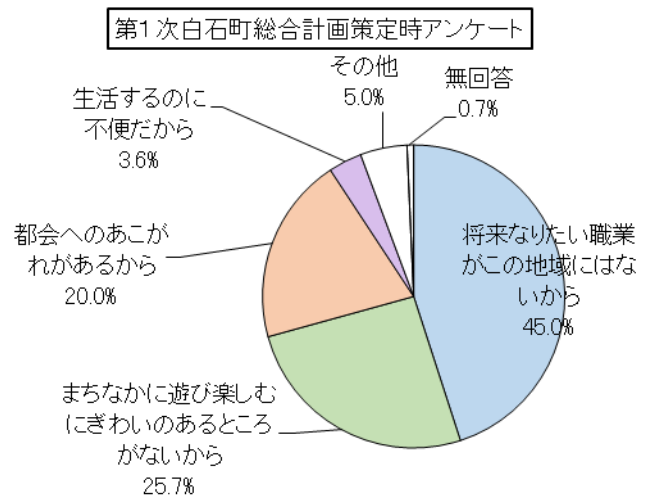
選択肢	件数	割合
生活するのに不便だから	10	9.4%
将来なりたい職業がこの地域にはないから	50	47.2%
まちなかに遊び楽しむにぎわいのあところがないから	17	16.0%
都会へのあこがれがあるから	22	20.8%
その他	7	6.6%

その他の回答
都会に友達がいるから。
一人で生活したいから。
住みたいと思う県があるから。
1回は違う地域に出てみたいから。
津波が来るのが怖いから。
良いものなどがあるから。
海の近くが良いから。

男女比をみると、「生活するのに不便だから」については男性が約8割を占めている。その他の3項目においては女性が男性を上回っている。



『第1次白石町総合計画の策定時アンケート（平成17年6月実施）』と比較すると、「生活するのに不便だから」が5.8ポイント増加、「将来なりたい職業がこの地域にはないから」が2.7ポイント増加、「まちなかに遊び楽しむにぎわいのあるところがないから」が9.7ポイント減少、「都会へのあこがれがあるから」が0.8ポイント増加となっている。

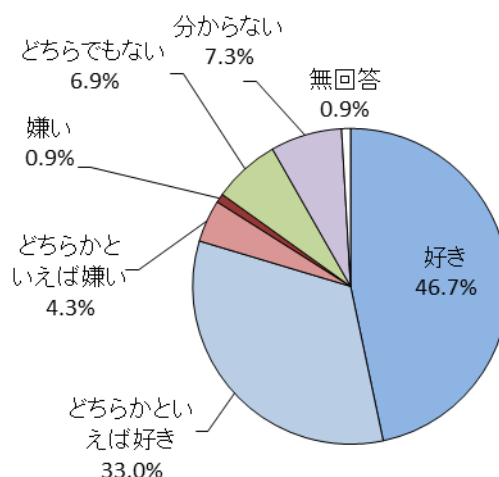


問3. あなたは、白石町に「自分の町としての愛着があります」か。あてはまるものに1つだけ○をつけてください。

「好き」と「どちらかといえば好き」を合わせると79.7%で、約8割が白石町に愛着を持っている。

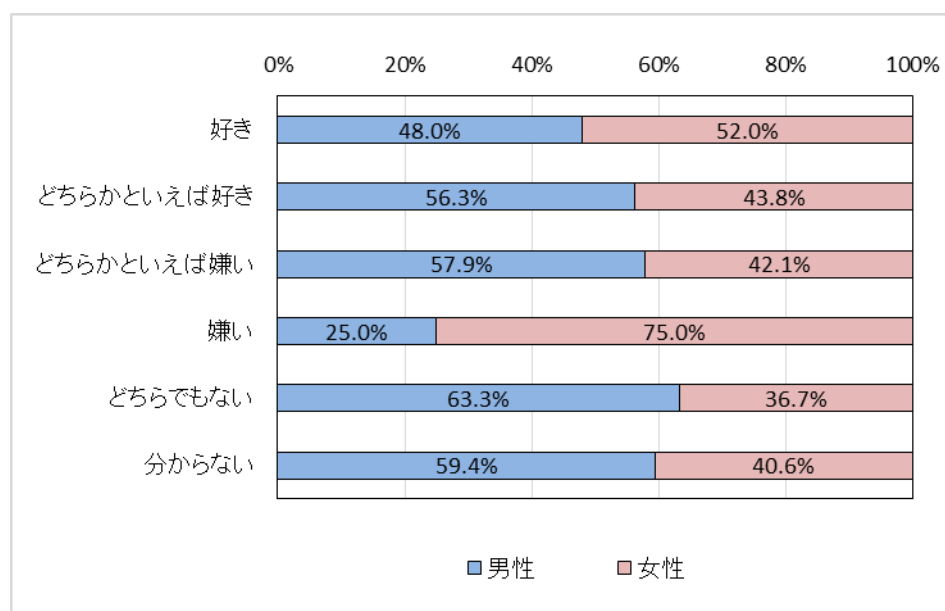
一方、「どちらかといえば嫌い」と「嫌い」を合わせると5.2%となっている。

選択肢	件数	割合
好き	204	46.7%
どちらかといえば好き	144	33.0%
どちらかといえば嫌い	19	4.3%
嫌い	4	0.9%
どちらでもない	30	6.9%
分からない	32	7.3%
無回答	4	0.9%

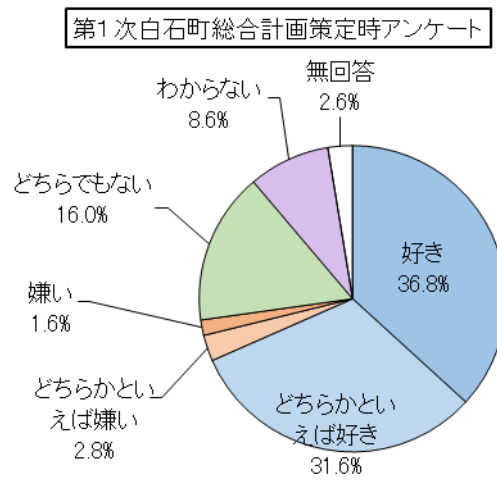


男女比をみると、「好き」、「どちらかといえば好き」及び「どちらかといえば嫌い」においては男女差が小さい。「嫌い」とする回答は女性に多い。

「どちらでもない」は男女比が6:4となっている。



『第1次白石町総合計画の策定時アンケート（平成17年6月実施）』と比較すると、「好き」と「どちらかといえば好き」の合計が11.3ポイント増加、「どちらかといえば嫌い」と「嫌い」の合計が0.8ポイント減少となっている。



問4. 白石町内で、あなたが大切にしたいもの、残しておきたいもの、誇れるもの、自慢できるものは何ですか。また、その理由は何ですか。可能な限り書いてください。(いくつでもよい)

《大切にしたいもの》 ※具体的な記入内容は「参考資料Ⅰ」を参照

回収数 437 票中、413 票に記入 (94.5%) があつた。また、複数回答により、560 件の記入があつた。

その内訳は、①「自然」に関する項目が最も多く 36.5%、次いで②「文化・伝統工芸」が 20.5%、③「イベント」が 14.3%、④「特産物」が 9.5%、⑤「歴史・建造物」が 8.0%、⑥「施設・公園」が 7.5%の順になっている。

項目	件数	割合
自然	199	35.5%
文化・伝統工芸	115	20.5%
イベント	80	14.3%
特産物	53	9.5%
歴史・建造物	45	8.0%
施設・公園	42	7.5%
商店街	6	1.1%
ムツゴロウ	5	0.9%
町並み	1	0.2%
人の繋がり	1	0.2%
その他	13	2.3%
合計	560	100.0%

各項目の代表的な例を以下にまとめる。

①「自然」

…桜の里からの風景、大楠、田・畑・山の風景、緑豊かな景色、つつじ、空気がきれい、有明海、潟、稲佐山、白石平野 等々

②「文化・伝統工芸」

…面浮立の伝統芸能や獅子舞、宝島の祭り、潮塞観音祭り、龍神社祭り、白石祇園祭り、豆祇園、おくんち、めぐりつ祇園、ひーでん祇園 等々

③「イベント」

…夏祭り、浮立大会、マイランド祭り、農業祭り、干拓の祭り、バルーンフェスタ、花火大会、金曜日、地区の行事 等々

④「特産物」

…タマネギ、レンコン、イチゴ、アスパラ、のり、ムツゴロウ、田や自然の特産品 等々

⑤「歴史・建造物」

…海童神社、潮塞観音、水堂さん、八坂神社、稲佐神社、妻山神社、妻山神社、六角神社、正隆寺、古墳、方言 等々

⑥「施設・公園」

…ふれあい郷、サンパーク、福富マイランランド、歌垣公園、縫ノ池、中央公園、浮立、モリナガ、白石商店街 等々

《大切にしたい理由》 (※具体的な記入内容は参考資料を参照)

「大切にしたいもの」の記入に対して、ほぼすべての方が「大切にしたい理由」を丁寧に記入していた。

記入内容は、日常の生活で感じた事が主で、「楽しい日常生活」、「思い出深い体験」、「白石町に対する想い」、「住んでいる地域に対する郷土愛」に溢れたものとなっている。

以下に、数例の代表的な「残したい理由」の記述を挙げる。

- ・『桜の里の桜、伝統芸能、古墳、大楠』を残したい理由  
 きれいな桜を子孫の代にも残して、みんなに残してほしいから。代々受け継がれているからみんなに続けてほしい。昔の王様などの雰囲気味わえるから。600年以上生きているから、もっと長く生きてほしい。
- ・『白石町内の田畑やお祭りなど』を残したい理由  
 そういう所などがずっとあってほしいと思います。田畑などがないと、野菜などが育てられなくなったりするからです。お祭りなどで、白石町内の人達を楽しませることも大切だからです。
- ・『高城、歌垣公園、田んぼや畑の風景、おくんち』を残したい理由  
 高城は龍造寺隆信が住んでいた歴史ある所だから。歌垣公園は花などが咲くときれいだから。田んぼや畑の風景は都会にはなく、とても田舎らしい風景だから。おくんちは伝統的な行事であり、とても誇れる行事だから。
- ・『ひーでん祇園、特産物、田んぼ、水堂さん、縫ノ池』を残したい理由  
 ひーでん祇園はたくさんの方が来るし、地域の行事だから大切にしたいです。特産物は、どれもおいしくて自慢できます。それに、白石町でとれる食べ物は全部おいしいです。田んぼは季節よって変わり、もうこんな時期かと知らせてくれるから誇りに思います。水堂さんはとてもきれいで、水がおいしいので誇りに思います。縫ノ池は昔からあり、きれいなので誇りに思います。
- ・『有明海、白石のタマネギ、レンコン、イチゴ等の特産物。』を残したい理由  
 のりが有名だし、潟リンピックがあつて人が集まるから。タマネギの収穫率が上位だから、誇りに思います。タマネギ、レンコン、イチゴはとてもおいしいから。
- ・『犬山城から見る風景、八坂神社のひーでん祇園』を残したい理由  
 犬山城から見る風景はとてもきれいだから。八坂神社のひーでん祇園は、山車などの伝統のある祭りだから。
- ・『マイランドタワー。浮立。』を残したい理由  
 マイランドタワーは高く、そこから見る風景が好きだから。浮立は一生懸命になれるから。
- ・『田んぼ、神社、有明海、もちすすり伝統』  
 たくさんの方の田畑はどこでも見られるものではないから、残しておきたいです。強いつながりがあるから、誇りに思います。白石町の特産物も宣伝でき、かわいらしいから自慢できます。(しろいしみのりちゃん) 稲佐山には石段もあり、おくんちも稲佐山であるので、大切にしたいです。

問5. 白石町での暮らしの「満足度」をおたずねします。下のすべての項目について、それぞれあてはまるものに1つだけ○をつけてください。

「満足」と「やや満足」を合計（以下満足）し、「不満」と「やや不満」を合計（以下不満）したパーセンテージで考察した。（「分からない」は除く）

全18項目のうち、「15. 国際交流、国際親善活動が盛んである」を除いた全項目については、5割を超える高い評価となっている。

特に、7割以上が満足と評価された項目を順にあげる。

- ①「18. イベントや祭りが充実している」…83.0%
- ②「4. 海や川、山などの自然がすばらしい」…79.8%
- ③「14. 小学校、中学校の設備が整っている」…76.9%
- ④「5. まちなみが美しい」…75.0%
- ⑤「13. お寺や神社、名所、文化財に恵まれている」…74.3%
- ⑥「3. スポーツ施設（体育館など）が充実している」…73.3%
- ⑦「1. 病院や医療が充実している」…72.8%
- ⑧「10. ごみの処理やリサイクル活動ができています」…71.4%
- ⑨「6. 道路が歩きやすく通りやすい」…71.0%
- ⑩「11. 文化施設（図書館、ホールなど）が充実している」…70.7%

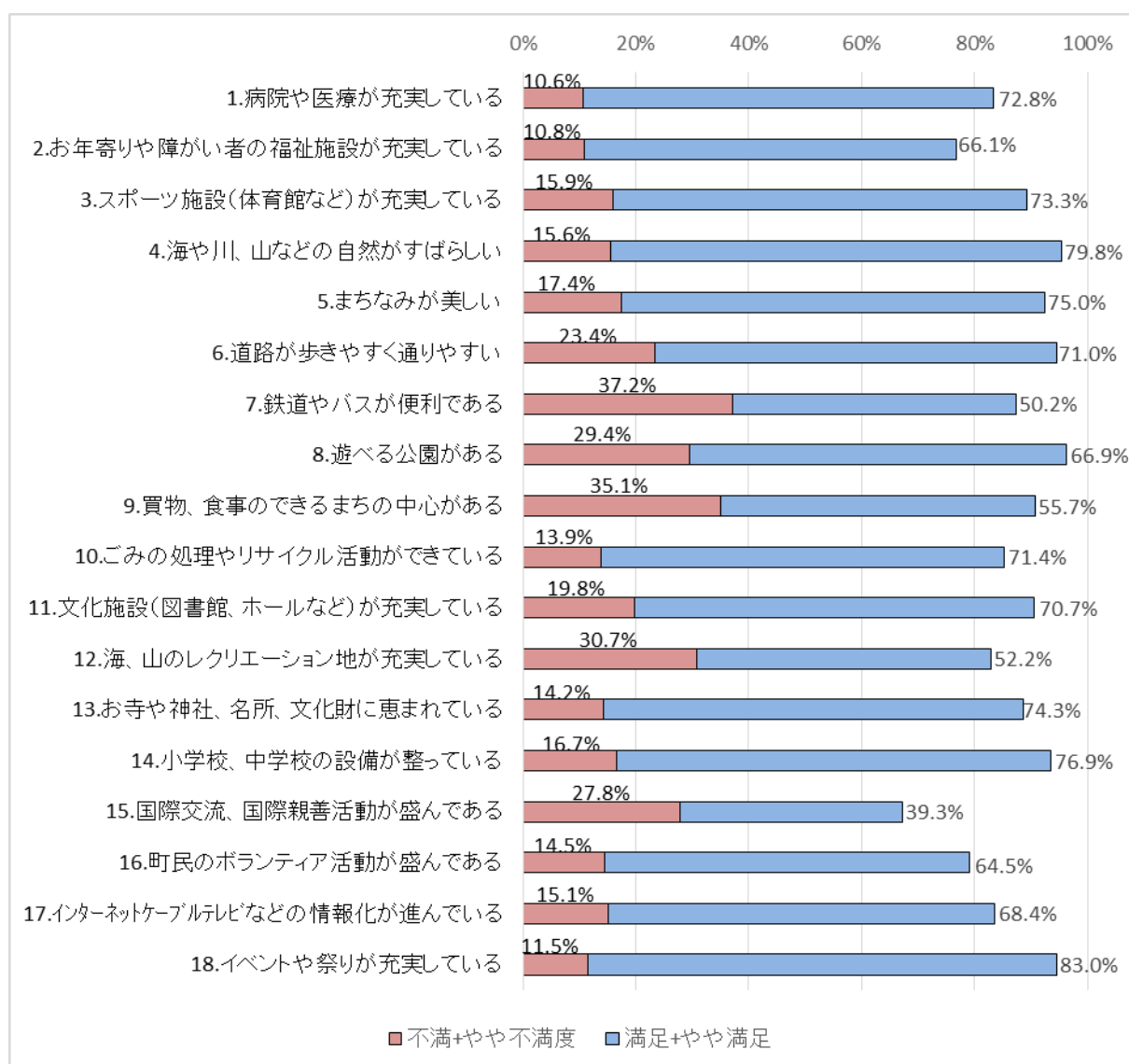
以上より、日常生活での楽しいイベントや祭りに関連する神社仏閣・文化財、いつも目にする自然、身近な存在である小中学校の設備や、医療施設・スポーツ施設・文化施設について好評価となっている。

一方、2割以上が不満とされた項目を順にあげる。

- ⑱「7. 鉄道やバスが便利である」…37.2%
- ⑰「9. 買物、食事のできる まちの中心がある」…35.1%
- ⑲「12. 海、山のレクリエーション地が充実している」…30.7%
- ⑮「8. 遊べる公園がある」…29.4%
- ⑭「15. 国際交流、国際親善活動が盛んである」…27.8%
- ⑬「6. 道路が歩きやすく通りやすい」…23.4%

国際交流については全体的に評価が低く、その他には交通利便性、買物・食事の場所、レクリエーション施設等については評価が分かれています。

「満足」と「やや満足」の合計と、「不満」と「やや不満」を合計した場合の、それぞれの比較は下図のようになっている。

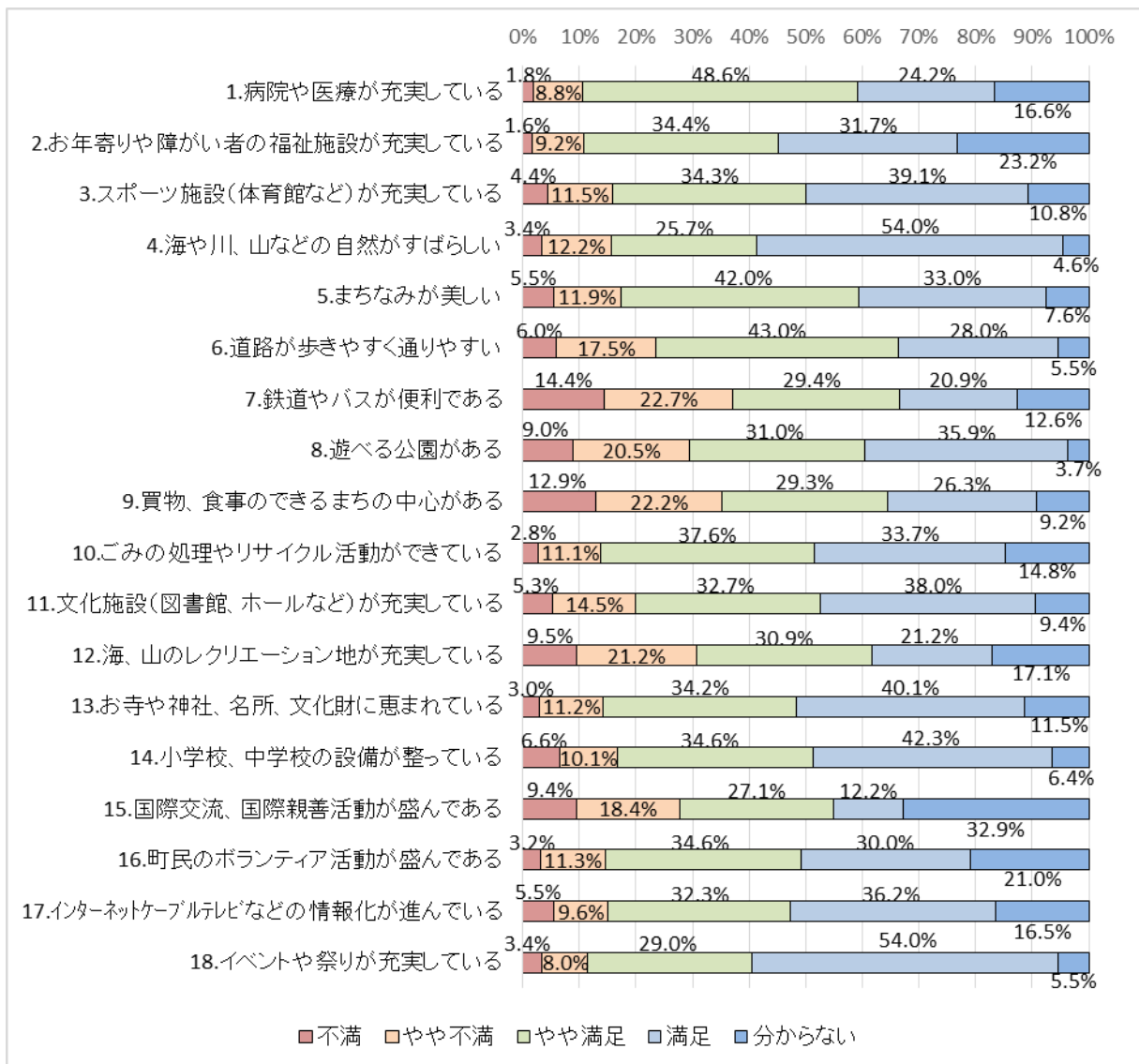


「19.その他」については、次の7件の記述があった。

- ・事故がない。(1件) …満足
- ・挨拶ができる。(1件) …満足
- ・コンビニが充実している。(1件) …満足
- ・スポーツ店が充実している。(1件) …不満足
- ・店の数。(2件) …不満足
- ・遊ぶ場所がない。(1件) …不満足



問5.の詳細のアンケート結果は以下のようになっている。

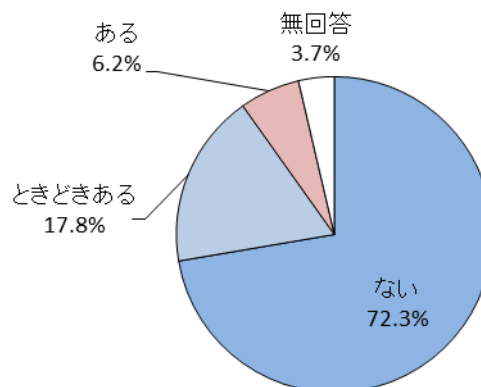


問6. 登下校中や外出した時に、「危ない・怖い」と感じたことがありますか。あてはまるものに1つだけ○をつけてください。

「ない」が72.3%、「ときどきある」が17.8%、「ある」が6.2%、となっている。  
概ね安全であるといえる。

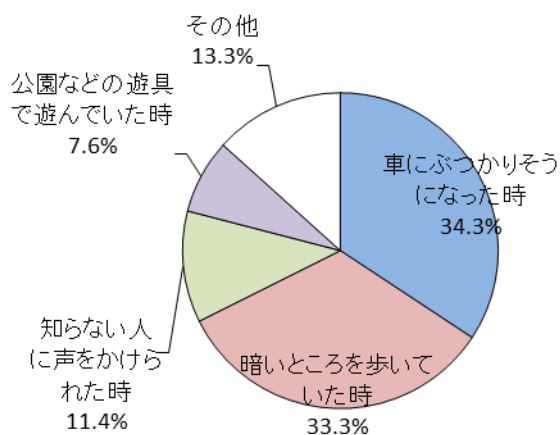
ただ、「ときどきある」と「ある」を  
合わせると24.0%ある。

選択肢	件数	割合
ない	316	72.3%
ときどきある	78	17.8%
ある	27	6.2%
無回答	16	3.7%



その内訳は「車にぶつかりそうになった時」が34.3%、「暗いところを歩いていた時」が33.3%、「知らない人に声をかけられた時」が11.4%、「公園などの遊具で遊んでいた時」が7.6%となっている。

交通事故の危険、暗い道路に対する  
検討が求められる。また、子どもの見  
守りについても同様といえる。



選択肢	件数	割合
車にぶつかりそうになった時	36	34.3%
暗いところを歩いていた時	35	33.3%
知らない人に声をかけられた時	12	11.4%
公園などの遊具で遊んでいた時	8	7.6%
その他	14	13.3%

その他として、次の回答があった。

- ・猫などが寄って来た時（犬も）。…（3件）
- ・自転車で登校していたら、小学生が飛び出してきた。…（1件）
- ・道路が石だらけの時。…（1件）
- ・道路の凹みに自転車のタイヤがはまりそうになった時。…（1件）
- ・夜、暗い時に帰っていたら、街灯がなくて怖い。…（2件）
- ・大雨で水が多くなっている時。…（2件）
- ・イノシシがいた。…（1件）
- ・知らない人から電話をかけられた。…（1件）
- ・工事中の時。…（1件）
- ・人気がない所を1人で歩いた時。…（1件）

問7. これからの白石町はどんな町になればいいと思いますか。こんな町になってほしいという将来の希望などを自由に書いてください。(※具体的な記入内容は参考資料Ⅱを参照)

回収数 437 票中、402 票に記入 (92.0%) があつた。また、複数回答により、592 件の記入があつた。

記載内容を分類すると、以下の 11 項目にまとめられ、それぞれが占める割合は次のようになっている。

- ①「安全・安心」…18.8%
- ②「賑やかさ・魅力」…15.0%
- ③「美しさ・自然」…14.7%
- ④「施設・レジャー」…11.7%
- ⑤「活気ある店・商店街」…10.6%
- ⑥「人口増・観光客」…9.5%
- ⑦「農業・特産品」…4.7%
- ⑧「このまま」…3.0%
- ⑨「交通の利便性」…3.0%
- ⑩「歴史・文化」…2.9%
- ⑪「その他」…6.1%

項目	件数	割合
安全・安心	111	18.8%
賑やかさ・魅力	89	15.0%
美しさ・自然	87	14.7%
施設・レジャー	69	11.7%
活気ある店・商店街	63	10.6%
人口増・観光客	56	9.5%
農業・特産品	28	4.7%
このまま	18	3.0%
交通の利便性	18	3.0%
歴史・文化	17	2.9%
その他	36	6.1%
合計	592	100.0%

各項目の代表的な例を以下にまとめる。

- ①「安全・安心」  
…「安全で明るい白石町になってほしい」、「事故のない町になってほしい」、「不審者などや事故がない将来」等
- ②「賑やかさ・魅力」  
…「賑やかな町になってほしい」、「賑やかで、笑顔の絶えない盛んな町」、「良い国、明るい地域にしたい」等
- ③「美しさ・自然」  
…「きれいでいいな、ここに住みたいと思われる町になってほしいです」、「川や海、自然な町にしたいです。白石町内では野菜がとれ、有明海などに魚達がたくさんいる町です。いつも自然できれいな町になりたいと思っています」等
- ④「施設・レジャー」  
…「公園などをもっと多くして、私達などの子どもが楽しめるようにしたい」、「これからはたくさんの店や図書館などができて、楽しい町になってほしいです」、「私達をもっと遊べる所をつくってほしい」等
- ⑤「活気ある店・商店街」  
…「白石町にみんなが来たくするような店を作ったり、自然の中でいろいろな体験ができるようになればいいと思う」、「ショッピングセンターを増やしてほしい」、「コンビニやスーパーを増やしてほしい。公園を増やしてほしい」等

⑥ 「人口増・観光客」

…「田舎のイメージが強いから、もっとみんなが集まってくるような町がいいと思う」、  
「もう少し設備や行事などが増やして、観光地のようにしていきたい」、「安全で安心で  
きる町になって、観光客がたくさん来てくれるような町になってほしい」等

⑦ 「農業・特産品」

…「木や花などもっと増えたら嬉しいです。食べ物も地産地消で、白石町の食べ物をた  
くさん食べたいです」、「自然がいっぱいで、田舎になって田や畑が盛んで、米や麦がと  
れる町にして、もうちょっと木を植えたい。森をつくりたい」、「農業の楽しさを知って  
もらうために、田植え体験やタマネギ作りや、コーン、レンコン作りをしたらいいと思  
う」等

⑧ 「このまま」

…「このようなどかな町であり続けてほしい」、「大都市にならずにこのままがいい。」、  
「今まで通り、田が多い所であってほしいと思う。」等

⑨ 「交通の利便性」

…「バスが便利になればいい」、「道路の整備などを整えてほしい。道を広くしてほしい」、  
「電車がせめて30分に一本はくる町になって欲しい」等

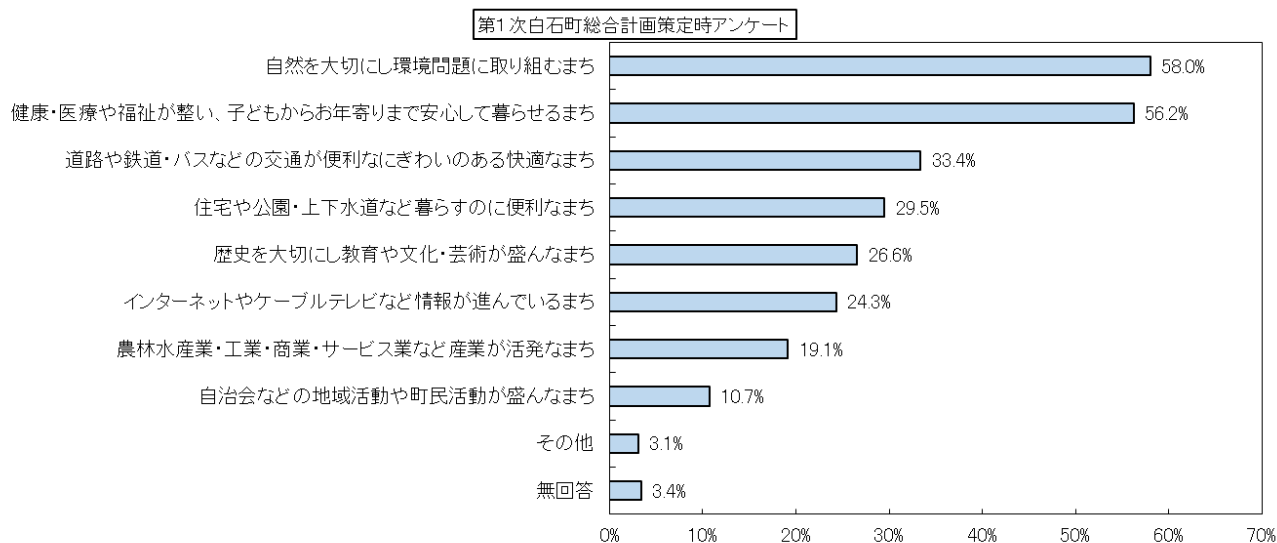
⑩ 「歴史・文化」

…「伝統芸能を守っていききたい」、「高城や歌垣山などを世界遺産に登録してほしい」、  
「伝統的な祭りがなくならないで、将来までずっとあってほしい。」等

また、質問形式は異なるため単純な比較はできないが、『第1次白石町総合計画の策定時アン  
ケート（平成17年6月実施）』との相違点を以下に挙げる。

「安全・安心」と「美しさ・自然」については、前回同様に上位をしめている。

一方、「交通の利便性」については前回よりも下回っている。



【参考資料Ⅰ】問4. 大切にしたいものとその理由

413票（560件）の自由意見を、項目ごとに以下にまとめる。なお、複数回答のため、重複する記述がある。

問4. 自由意見 ①「自然」に関する回答—その1

大切にしたいもの	大切にしたい理由
桜の里、海童神社	桜の里は桜がきれいだから。
桜の里からの風景	みんなが笑顔になれる。だから誇りに思います。
伝統芸能、桜の里	昔からずっと引き続いていてから。昔からずっと守られているから。
桜の里、伝統芸能、海童神社	僕が大切にしたいものは、ほとんどが昔からのものや昔から伝わってきたものです。そんな昔からのものを残して、大切にしたいと思うからです。それに自然は美しくきれいだから、残しておきたいと思うからです。
桜の里の桜、伝統芸能、古墳、大楠	きれいな桜を子孫の代にも残して、みんなに残してほしいから。代々受け継がれているからみんなに続けてほしい。昔の王様などの雰囲気味わえるから。600年以上生きていてから、もっと長く生きてほしい。
夏祭り、潮塞観音、マイランドの風景、浮立畑、潮塞観音	潮塞観音さんは、昔、津波を止めてくれたから。 潮塞観音様は津波を止めてくれたから。畑の理由は、佐賀のタマネギがずっとおいしくなるように。
白石町内には田などがたくさんあります。なので、田畑を大切にしたいです。白石町はお祭りなどがたくさんあります。そういう所などがずっとあってほしいと思います。	田畑などがなくて、野菜などが育てられなくなったりするからです。お祭りなどで、白石町内の人達を楽しませることも大切だからです。
白石夏祭り、田・畑の風景	地域で楽しめる祭りだから。田・畑ののどかな風景が誇りだから。
田や畑がたくさんある風景を大切にしたい。潮塞観音祭。	田畑があると、とてものどかな感じがして好きだから。潮塞観音に感謝の気持ちを忘れてはいけないと思うから。
田や畑の風景	緑がたくさんあるから。
白石町の緑豊かな景色	生まれ育ったこの地域の景色が、とても過ごしやすいから。
田や畑がある。他の所は田や畑が0.1%しかない所もあるからです。僕も農業をしたからです。あと、祭りがたくさんあるから。潮塞観音を誇りに思います。	
ひーでん祇園、縫ノ池、歌垣、山のつつじ、おおどぼうクラブ	縫ノ池の水はきれいだし、おいしいし、歴史が凄いいから。歌垣山のつつじがきれいだから。ひーでん祇園は山車があるから。おおどぼうクラブは、いろんな所に体験しに行けるから楽しい。
山の風景	いつも山を見れば、心が落ち着くから誇りに思います。
田や畑	田や畑は生き物がたくさんいるし、タマネギやレンコンは全国で有数の地域だから。
桜の里	春になると花見客がたくさん来ているから。
豊かな森、自然。受け継がれてきた伝統芸能。	都会にはない白石町だけの森、自然がきれいで、決してなくなてはいけないものだから大切にしたいと思います。これまで大事に受け継がれてきた伝統芸能だから。
海童神社、山からの風景	海童神社は大楠があって、とても大きくてきれいなので、白石町のみんなに大切にしてほしいです。山からの風景は田が広がって緑がきれいだから、自然も大切にしてほしいです。
桜の里の風景	たくさんの方が癒されるから。
稲佐神社、桜の里	伝統芸能を守りたい。桜がきれいだから木を守りたい。
自慢できる有明海	有明海は潮の満ち引きが日本一だから、自慢できると思います。
田畑を大切にしたい。	田畑がたくさんあるから。
いろいろな祭り	楽しいから。
犬山城からの風景。自然。田舎でもない都会でもないところ。	犬山城から見る風景は美しく、自然を感じられるから誇りに思います。
犬山城からの風景、田んぼ	犬山城からの風景は白石町が一望できるし、空気もいいから。田んぼは目にやさしい緑色の苗が植えてあり、気分がいい。
田んぼ、有明海	田んぼはとても広いから。有明海はのりの生産日本一だから。
山が見えるから山を大切にしたい。	山はきれいだから誇りに思います。
田	田を見た時、田が一面にあってとてもきれいだから。
潟、農業祭り	潟体験がある。楽しい。
犬山城からの景色、昔から伝わる水堂さん、農業祭り	犬山城から見た景色は最高の眺めだから。
ひでつの祇園祭り、のどかな田舎風景、有明海。	昔からずっと受け継がれてきたから大切にしたい（ひでつの祇園）。目、心が癒される（田園風景）。ここにしかない生物や珍しい生物がいるから（有明海）。
自然、いい空気	自然がとても気持ちがいいから、誇りに思います。いい空気は、あんまり工場などがなくて空気がきれいだから誇りに思います。
空気がきれい	白石町は田舎で、排気ガスなどがなく空気がきれいだから誇りに思う。
田んぼ	見渡しやすいから。
歌垣山、縫ノ池	きれいだから。災害時に使えるから。
空気	白石町の空気はきれいだから。

問4. 自由意見 ①「自然」に関する回答—その2

大切にしたいもの	大切にしたい理由
田が多い所。有明海。	田が多いと緑がたくさんあり、見通しが良いからです。ムツゴロウがいるから。
田んぼが多い	
稲佐山、おくんち、めぐりつ祇園	稲佐山もおくんちもめぐりつ祇園も、昔から続いている伝統ある山や祭りだから。
稲佐山、地区の行事	稲佐山は毎年いろんな行事で使われていて、歴史のある山だから。地区の行事は伝統を受けついで、長年続けてきた行事だから。
有明海	のりをとることができるから。
山や田んぼなどの風景	緑が多く、平和なことはとても良いことだと思うから。
自然が豊かな所	都会などだとこんな豊かな自然はないと思うから、誇りに思います。
稲佐山、有明海	有明にないといけなから。
桜の里	毎年きれいな桜が見られるから。
有明海、白石の自然	有明海はのりが有名で、いろいろな生き物がいるから。白石の自然はきれいで緑が多いから。
稲佐山	稲佐山は神社もあり、桜が咲くときれいだから。
稲佐山、稲佐祭り、福富マイランド祭り	稲佐山はきれいだから誇りに思います。稲佐祭りは賑やかだから誇ります。
有明海	有明海は汚くなってきているから。
残したいものは白石町の自然。誇れるものは、自然がとても良い。	山などがきれいで、自然がとても良いから。
有明海、干拓の夏祭り	有明海には他の所にはない生き物や潟があるから。干拓夏祭りは前からあるから。
稲佐山	稲佐山はゴミも少なくきれいでとてもよいところだから大切にしたいです。
桜の里	桜の里はきれいだから誇りに思います。
田んぼ	たくさんある。
白石平野	白石平野は自然が素晴らしいから誇りに思います。
自然	季節によって、いろんな景色を見ることができるから。
稲佐山	稲佐山は大きい神社があるから。
白石農業祭り、特産物、稲佐山	特産物はその町にとって誇りだから、タマネギやレンコン、のり等は大切にしていきたいと思いました。
桜の里	桜が満開の時、きれいだから。
自然	どこの地域も家や道路、店などがつくられ、自然はだんだん減ってきているから。自然があれば景色などがきれい。
有明海	ムツゴロウが死んだりしなくていいように守ってきたい。
高城、歌垣山、妻山神社、妻山神社の祭り、ケヤキ	
高城、犬山城から見た景色	昔、えらい人達が住んでいたと言われているから。白石町全体が見えるから。
福富マイランド祭り、須古小学校のケヤキ、高城、縫ノ池	福富マイランド祭りは自慢できる。須古小学校のケヤキ、高城は自慢できている。縫ノ池は誇りに思う。
歌垣山	春になったらつつじがきれいだから。あと、なんかきれい。
歌垣山の景色、ケヤキ、高城	歌垣山の景色はきれいだから。ケヤキは自分の学校のシンボルだから。高城は自分の学校の山だから。
須古小学校のケヤキの木が残ってほしい。	私は白石町で生まれ、須古小学校で勉強してきました。そのケヤキがずっと残っていると、須古小学校である私は嬉しいから。
縫ノ池	水がきれいで、水をくみにくる人がいっぱいいる。行事がいっぱいある。
高城、ケヤキの木、田や畑の風景、山からみた風景、縫ノ池	田や畑の風景が大好き。高城はたくさん遊んだし、風景がいい。縫ノ池の水はおいしい。
ケヤキの木、縫ノ池	ケヤキは、夏に日陰で涼めるから。
高城、ケヤキ、縫ノ池、田、畑、山の風景、歌垣山	縫ノ池はおいしい水があるから。歌垣山は春はつつじがきれいだし、遊ぶ所があって楽しいから。
高城、歌垣山、犬山城	
縫ノ池	遊びに来た時、水を飲めるから。
高城、ケヤキの木（須古小学校）	高城を登っていたら楽しいから。涼しくていいから。
歌垣山の景色、高城、ケヤキ、縫ノ池の水や魚	つつじや白石の町が見える。大切な殿様がいたから。何年もずっと立っているし、日陰ができる。水がおいしいし、行事もある。
高城を大切にしたい。	
ケヤキの木、高城	ずっと前からある木で、夏になったら日陰をつくってくれる。高城も日陰があるから。
須古小学校のケヤキ、たかじょう、犬山城の風景	ケヤキは須古小学校のシンボル。
犬山城、縫ノ池	夜に行くと景色がとてもいいから。冷たい水が飲めるし、いろいろな行事などがあるから。
縫ノ池	きれいだから。
豊かな自然、タマネギや他の野菜など、祇園祭りや高城など歌垣山。	子孫にもこの景色などを見せて、都会でなく自然で遊ばせてあげたいから。

問4. 自由意見 ①「自然」に関する回答—その3

大切にしたいもの	大切にしたい理由
学校のケヤキの木	ケヤキで季節がわかるから。
有田焼、バルーンフェスタ。田んぼが多い（畑も）。緑が多い。	田舎の佐賀に他の県の人や外国の人が見に来てくれるから（有田焼、武雄バルーンフェスタ）。田んぼや畑は季節ごとに風景が違って、眺めるのが好きだから。
田んぼ	これからもレンコンやタマネギがたくさんとれてほしいから。
田んぼの風景	田んぼの風景は緑で、自然だから誇りに思います。
のどかさ	田舎だから。
のどかさ	あまり悪いことが起きないから。
縫ノ池	水がおいしい。
のどかな風景	見ていたら落ち着く。
有明海、稲佐くんち	有明海には、他の海で取れないような生き物がいるから。
稲佐山	稲佐山はずっと昔からあるから、誇りに思います。
川	川はいろいろな魚がいるから。
有明海の潟	有明海ならではの生き物達もいるから。
稲佐山、干拓祭り	稲佐山は流鏝馬などがあるから。干拓祭りはおもしろいから。
稲佐山から見る眺めがきれいだから。 農産物、有明海	白石町の特徴ともいえるタマネギやレンコンがあるから。有明海にしか生息しない生物やのりの養殖が見られるから。
稲佐山、有明海	稲佐山は美しく、自然があるから。有明海は、いろいろな生き物がいるから。
稲佐山、稲佐おくんち、めぐりつ祇園、ひーでん祇園。このようなことは大切な行事だから。	稲佐山はとてもきれいで大切な山だから。稲佐おくんちは神様に祈るお祭りで、1年に1回だからです。ひーでん祇園も神様に祈るお祭りだから。
白石町の一面に広がる田の風景、ぺったんこ祭り	白石町の田は季節が感じられ、緑がきれいだから。
とても田んぼが多い。緑がたくさんある。	特産物は、この地域だからこそできるものだから大切にしたい。
有明海	有明海では、ムツゴロウやワラスボなど佐賀にしかないものがあるので、誇りに思います。
山などの自然	自然は大切だから。
自然がたくさんある。おいしい食べ物がたくさんある。恵まれている。	白石町は山、川などの自然がたくさんあり、農業も盛んなどとてもいい町だから誇りに思います。
白石町にいっぱい連なっている山などののどかさ。	白石の山は美しいから誇りに思います。
昔からの建物、行事、稲佐	稲佐山は自然が多く、文化財などもあるので誇りに思う。
田んぼの風景、稲佐山、縫ノ池、稲佐神社のおくんち、桜の里、レンコン	桜の里は春にきれいな桜が咲くから大切にしたいと思います。田んぼの風景は、小さい頃から見てきたから誇りに思います。
稲佐山	稲佐山は眺めもいいし、祭りも結構あっていい所だと思うので誇りに思います。
犬山城、佐賀城、Aコープ、中央公園、天山、共立病院、農業まつり。	天山はきれいだ。
田んぼ、畑、ハウス栽培	白石町は、タマネギ、イチゴ、レンコンなどがとても有名だからです。これがなくなると、白石町の特産物がなくなると思ったから。
杵島岳などの自然、八坂神社の祭り	杵島岳はきれいだから、残して大切にしたい。人がたくさん集まり、とても賑わうから。
八坂神社の祭り、歌垣のきれいなつつじ	八坂神社の祭り。山車は何百年も続いているから。
有明海。日本一海の満ち引きの差が大きい。	
田や畑が並ぶ風景、八坂の祭り、歌垣山、小学校、中学校、公園、農業祭り、歌垣祭り	どれも、誰もが思い出の積もっている場所だからです。
有明海	とてもきれいで、のりがたくさんとれるから。
縫ノ池	縫ノ池はいろいろな伝説があったから。
静かさ。	どちらかというと田舎だが、静かでのどかだから誇りに思います。
自然。	きれいな風景や空気を毎日見れたり、吸えたりできているのは、自然のお蔭だから。
のどかさ。	落ち着くから。
縫ノ池	縫ノ池は水が湧き出てきて、とてもきれいだから誇りに思います。
八坂神社の祭り、歌垣山	八坂神社はいろんなイベント、おみこしがあって、全体を盛り上げてくれるからです。歌垣山はつつじの花がきれいなので、誇りに思います。
自然が素晴らしい。	自然は都会で味わえないものだから。
縫ノ池	いろんな人が釣りに来て、楽しいから。
ふれあい郷	プールがあったり、遊べるから。
歌垣山、歌垣山の風景、歌垣祭り	歌垣山は静かで景色がいいから。だから誇りに思います。
八坂神社の祭り、歌垣山	八坂のお祭りは年に2回もあり、7月と2、3月は誰もが楽しい行事だから。
隆城、水堂さん、歌垣、祇園祭り、縫ノ池、犬山城	高城は歴史があって、戦国時代の城だから誇りに思います。水堂さんはきれいな水が出るから。つつじもきれいだし、春まつりも誇りです。
縫ノ池	魚がたくさんいて、落ち着く場所だから。
歌垣山から見た白石町の風景	白石町には高い建造物等がなくほとんどが田んぼで、山から見ると全部緑に見えるから、いろいろな人にも見てもらいたいです。
とても自然を感じさせる風景。	この風景を見てると落ち着くし、風で木や草が揺れる時の音が好きだから、残しておきたいです。
歌垣山	歌垣山はきれいで、白石町で有名だから誇りに思います。
縫ノ池	縫ノ池は水がおいしいので、いい場所だと思います。



問4. 自由意見 ①「自然」に関する回答—その4

大切にしたいもの	大切にしたい理由
ひでつの祭り、歌垣山	祭りは楽しいし、伝統的なものだから。歌垣山はきれいだから。
縫ノ池	縫ノ池は水がおいしくてきれいだから、誇りに思います。
縫ノ池	縫ノ池はいろんな地方の人達が湧水をくみにくる。縫ノ池は須古の象徴でもあるかのように、存在しているから。
全ての行事と須古の山、犬山城	行事をすれば、いろいろな人が来てくれると思うし、きれいな須古の山は残しておくべき。
自然、湖	自然環境問題を考えて、自然を大切にしたい。湖は、洪水などにならないようにするため。
特産物、畑の多さ、農業	特産物は他県の人に自慢できるから。畑が家と家の間にあって、とてもきれいだから。地元の農業を赤字にたくないから。
農業祭り、山の風景。田んぼの多さと食べ物がおいしい所(タマネギ、レンコン等)。	農業祭りは伝統があって、たくさんの人が賑わって楽しいから誇りに思います。山の風景は、山が多く、遠くから見る山が並んでいる所がきれいだと思います。田んぼが多くて、きれいで食べ物もおいしいから誇りに思います。
白石町の自然	都会に行くと、木や山はほとんどなくて空気などが汚れているから。白石町は木などを伐採せずに、自然を大切にしてほしい。
高城、歌垣公園、田んぼや畑の風景、おくんち	高城は龍造寺隆信が住んでいた歴史ある所だから。歌垣公園は花などが咲くときれいだから。田んぼや畑の風景は都会にはなく、とても田舎らしい風景だから。おくんちは伝統的な行事であり、とても誇れる行事だから。
ひーでん祇園、特産物、田んぼ、水堂さん、縫ノ池	ひーでん祇園はたくさんの方が来るし、地域の行事だから大切にしたいです。特産物は、どれもおいしくて自慢できます。それに、白石町でとれる食べ物は全部おいしいです。田んぼは季節によって変わり、もうこんな時期かと知らせてくれるから誇りに思います。水堂さんはとてもきれいで、水がおいしいので誇りに思います。縫ノ池は昔からあり、きれいなので誇りに思います。
縫ノ池、歌垣山、水堂さん、秀津の祭り。	縫ノ池は、他の地域からも人が来る場所であるから。歌垣山は毎年のように咲くつつじが大好きだから。
自然豊かな所、田畑、歌垣山のつつじ 有明海、タマネギ	農作業が盛んなので、ずっと続けていってほしい。 のりが有名だし、渦リンピックがあって人が集まるから。タマネギの収穫率が上位だから、誇りに思います。
高城	高城はいろんな人達がいた所だから。
稲佐山	稲佐山に従姉と行って、野球、テニスをして楽しかったから残したいです。
稲佐山	景色がいいから。
稲佐山からの風景	稲佐山はいい山で好きだから、誇りに思う。
山、祭り、風景、全てのもの	山などで祭りをしているから。風景がきれいだから。
山、川(廻江川)、錦橋	にしきばしは帰る時や朝通るから。
稲佐山、外の風景、夏祭り	白石町の特徴ともいえる大切な山だから。
稲佐山や有明海のムツゴロウやクチヅコ、シオマネキなどの珍しい生き物。稲佐山から見た田んぼの風景。季節によって違う田んぼの色が落ち着く。稲佐くんち。	稲佐山で行われる稲佐くんちは、800年以上前から受け継がれてきたから誇りに思います。
山からの風景、祇園祭りや出店がある所、べったんこ祭り	山から見たらいろいろな所に立っているのがわかるけど、山に登っていない時はわからないから。嫌な気分でも、祭りが始まれば嬉しい気持ちになるから。みんなと会えて、嬉しくなるから。知らない人でも友達になれるから。
有明海やそこにいるムツゴロウなど珍しい生き物やのり。辺りに田が広がり、いろいろな作物が実っている風景。	有明海は干潟が広がり、珍しいムツゴロウなどもとれ、日本一ののりもとれて白石町の誇りだから。白石町は自然豊かで、その空気を残したいから。
稲佐山、べったんこ祭り、巳の日祭り、ふれあい郷、めぐりつ祇園、おくんち、ひーでん祇園	白石町の特徴ともいえる大切な山だから。子どもからお年寄りまでたくさん楽しめるから。みんながたくさん集まって、楽しめるから。子ども達の大切な遊び場だから。みんなが楽しめる大切な所だから。稲佐山で行われている祭りだから。いろいろなことで楽しめるから。
稲佐山、有明海、ムツゴロウ、みのりちゃん、特産物、犬山城、稲佐くんち、稲佐山の頂上から見た風景、水堂さん、のり、ふどうの滝、田んぼなど	稲佐山は800年以上昔からあるから。有明海は最高の海だから。ムツゴロウは有名な生物だから。田んぼは住み心地が良い。田舎という感じがある。
歌垣山の風景、祇園祭り	歌垣山から見える風景は白石平野がきれいだし、祇園祭りは人が集まるからです。
八坂神社の祭り	たくさんの方が来て、賑やかだから。
歌垣山	白石町の景色が見えるから。
祭り、歌垣山	祭りは毎年続いているから。歌垣山は頂上から見ると景色がいいから。
八坂神社の祭り。歌垣山。	八坂神社の祭りはたくさんの方が来て賑やかだから。きれいな山だから。
犬山城から見る風景、八坂神社のひーでん祇園	犬山城から見る風景はとてもきれいだから。八坂神社のひーでん祇園は、山車などの伝統のある祭りだから。
田んぼや畑などがたくさんある風景	なくなると淋しい。
農家	農業がなくなってしまうと緑がなくなり、悲しい気持ちになる。
犬山城からの風景、須古地区にあるたくさんの歴史	地域での歴史があるから。
田んぼなどの自然	田んぼはたくさんあるから。

問4. 自由意見 ①「自然」に関する回答—その5

大切にしたいもの	大切にしたい理由
妻山	楽しいから。
田んぼ	都会には田んぼが少ないから。
田んぼ	風景がきれいだから。
田んぼの風景	田んぼの風景は緑で落ち着くし、空気がきれいだから。
田んぼの風景	田んぼの風景はのどかさがあるから、誇りに思います。
田や畑	食べ物を作って、全国の人達に食べてもらっているから。タマネギなどの特産物が有名だから。
おだやかさ、農業	福富の農作物は日本でも有名だから。
農業	白石町の農業は、日本で有名だと思うから。
白石のタマネギ、レンコン、イチゴなどの特産物。マイランドタワー。浮立。	タマネギ、レンコン、イチゴはとてもおいしいから。マイランドタワーは高く、そこから見る風景が好きだから。浮立は一生懸命になれるから。
浮立	ずっとやってきたから。
浮立、福富中学校、特産物、田んぼ	浮立や田畑も田舎だからあるので、それを大切にしたい。
田畑の風景	田畑の風景はのどかで、故郷という感じがするので誇りに思います。
山の風景を大切にしたい。	山の風景は帰り道によく見ていて、季節が変わるごとにきれいだから大切にしたいと思います。
山の風景	緑がきれいだから。
田や自然の特産品	田や自然が広がるのを見たらきれいなので、残したいと思います。
稲佐山とさくらの里	稲佐山とさくらの里は景色がきれいだし、さくらの里は桜が咲くときれいになるから。
さくらの里、稲佐山、農業祭り、夏祭り、有明海	さくらの里は桜の時期に美しいから。有明海はのりがおいしいから。
ふれあい郷の時計台、稲佐山祭り、さくらの里、田んぼ、犬山城から見る風景、のんびりした静かさ	稲佐山は祭りなどもあるし、楽しい山だから。ふれあい郷の時計台は大きくて、夜、車で時々通ると、とても光っていてシンボルのように思います。さくらの里は桜の道がとてもきれいだから。田んぼで緑いっぱいになりたい。
稲佐山、白石の祭り	稲佐山は祭りに来た人が楽しいと言っているから、誇りに思います。白石の祭りは、自然の中で祭りをしているからです。
ふれあい郷、学校（東）	みんなが楽しくプールに入れるし、家から近いのでいつでも行けるから。僕達が大人になったら子どもに行かせたいので大切にしたい。
稲佐山	祭りなどで盛り上がるし、長く稲佐山があるから。
有明海、ふれあい郷、サンパーク	有明海は、他の県ではとれないムツゴロウがいて、ムツゴロウをさわったりできるし、とてもおいしいのりがとれるから。ふれあい郷は泳ぐ練習ができて便利だし、外には楽しい遊具があるから。サンパークは世界に1つしかない店で、そのサンパークをもっと多くの人に知ってもらいたいから。
稲佐山、有明海の風景、山の風景、ひーでん祇園祭り、いなさくんちの祭り	稲佐山は、豊かで自然に恵まれているから誇りに思います。有明海の風景はきれいで、ゴミを捨てないようにしているから誇りに思います。山の風景は、自然いっぱいの緑で、生き物に恵まれているから誇りに思います。
稲佐山、有明海、ひーでん祭り	稲佐山はきれいで、避難もできる。有明海はいろいろとれるから。ひーでん祭りは1歳の時から行っているし、楽しいから。
稲佐山のおくんち、有明海の干潟	稲佐山は葉木がたくさん生えていて、自然豊かだから誇りに思います。有明海の干潟はムツゴロウがたくさんいて、楽しく遊べる場所でもあるので、誇りに思います。
農業	白石町に特産物があるから、誇りに思います。
自然の多さ、四季の風景の違い	今、なくなりつつある自然がたくさんあるから
自然、山	自然は一度壊したら戻すのが難しいから残しておくべき
たくさん田畑、近所でのつながり、しろいしみのりちゃん、稲佐山	たくさん田畑はどこでも見られるものではないから、残しておきたいです。強いつながりがあるから、誇りに思います。白石町の特産物も宣伝でき、かわいらしいから自慢できます。（しろいしみのりちゃん）稲佐山には石段もあり、おくんちも稲佐山であるので、大切にしたいです。
田んぼ、神社、有明海、もちすすり伝統	田んぼ：都会のように建物がたくさんある町よりも、のどかな町が落ち着くから。神社：めずらしい神社がたくさんあるから。有明海、もちすすり伝統：白石町にしかないものだから、これからも残して欲しい。
南小の桜	生徒も少なくなっているけれど、きれいな桜を残して欲しいから。

問4. 自由意見 ②「文化・伝統芸能」に関する回答—その1

大切にしたいもの	大切にしたい理由
面浮立の伝統芸能や獅子舞など	昔から受け継がれてきたものだから、大切にしたい。
太鼓浮立	昔からあるから残したい。
伝統芸能（面浮立）、宝島の祭り	伝統芸能は昔から携わっているから。みんなが楽しんでやっているから。
浮立、海童神社	西分東分の伝統芸能で続けていきたいから。今でも有名だから。
深浦太鼓浮立	昔から今まで受け継がれている行事だから。
伝統芸能	伝統芸能は昔の人達から受け継がれているから。
海童神社	海童神社はとても古く見えるけど、凄く誇りに思います。
海童神社の楠の木、面浮立、太鼓浮立、獅子舞、海童神社	海童神社の楠の木は、今まで大切に育てられたものだから大切にしたい。面浮立、太鼓浮立、獅子舞はいろんな人が教えてくれているものだから誇りに思う。海童神社は、みんなが残したいから。
桜の里、海童神社	桜の里は桜がきれいだから。
伝統芸能、桜の里	昔からずっと引き継いでいるから。昔からずっと守られているから。
桜の里、伝統芸能、海童神社	僕が大切にしたいものは、ほとんどが昔からのものや昔から伝わってきたものです。そんな昔からのものを残して、大切にしたいと思うからです。それに自然は美しくきれいだから、残しておきたいと思うからです。
桜の里の桜、伝統芸能、古墳、大楠	きれいな桜を子孫の代にも残して、みんなに残してほしいから。代々受け継がれているからみんなに続けてほしい。昔の王様などの雰囲気味わえるから。600年以上生きていくから、もっと長く生きてほしい。
潮塞観音祭り	白石町を守ってくれたから。
浮立	子供が浮立を大切にしたいし、昔からやっているから大切にしたい。
夏祭り、潮塞観音、マイランドの風景、浮立	潮塞観音さんは、昔、津波を止めてくれたから。
浮立	昔から受け継いできたから。
龍神社祭り	祇園祭りは、ダンスなどがあるから楽しい。
マイランド公園、浮立大会	マイランド公園はよく遊んできたから。浮立大会は、続けてきたのを終わらせたくないから。
浮立	昔から受け継がれているから。
浮立	ずっと昔から受け継がれているから、誇りに思います。
潮塞観音	福富の宝だから。津波を止めたから。
畑、潮塞観音	潮塞観音様は津波を止めてくれたから。畑の理由は、佐賀のタマネギがずっとおいしくなるように。
浮立大会	前からあって、地域の人も見ってくれるから。
潮塞観音	潮塞観音様は、津波からみんなを守ったから誇りに思います。
浮立大会、潮塞観音	浮立大会は年々受け継がれてきたので、大切にしたい。潮塞観音様が町を守ってくれたから。
マイランド	いろいろあっておもしろい。
白石夏祭り	白石町にとって大切な祭りだから。
田や畑がある。他の所は田や畑が0.1%しかない所もあるからです。僕も農業をしたからです。あと、祭りがたくさんあるから。潮塞観音を誇りに思います。	
水堂さん	水堂さんはきれいな水が流れていて、昔からある建物だから大切にしたい。
ひーでん祇園、縫ノ池、歌垣、山のつつじ、おどぼうクラブ	縫ノ池の水はきれいだし、おいしいし、歴史が凄くから。歌垣山のつつじがきれいだから。ひーでん祇園は山車があるから。おどぼうクラブは、いろんな所に体験しに行けるから楽しい。
白石祇園祭りが昔からあっていて、いいと思う。	学校みんなのほとんどがぎおん祭りに行っていて、毎年あるので、白石町が賑やかになっていると思う。
八坂神社の祭り	八坂神社の祭りは楽しくて、いろんな所からみんなが集まるから、ずっとあったらいいと思います。
海童神社	300年前の木があるから。
豊かな森、自然。受け継がれてきた伝統芸能。	都会にはない白石町だけの森、自然がきれいで、決してなくなてはいけけないものだから大切にしたいと思います。これまで大事に受け継がれてきた伝統芸能だから。
海童神社、山からの風景	海童神社は大楠があって、とても大きくてきれいなので、白石町のみんなに大切にしたいです。山からの風景は田が広がって緑がきれいだから、自然も大切にしたいです。
楽しい伝統芸能	楽しいし、伝統芸能はきれいで、みんなが楽しめるから誇りに思います。
稲佐神社、桜の里	伝統芸能を守りたい。桜がきれいだから木を守りたい。
楽しくて、おもしろい祇園祭り	祇園祭りは、みんなが楽しめるから誇りに思います。
海童神社を大切にしたい。伝統芸能を大切にしたい。	昔の人が作って、今まで受け継がれてきたので大切にしたい。伝統芸能は昔から白石町にはいっぱいあるから、これからも大切にしたい。
いろいろな祭り	楽しいから。
犬山城でとてもきれいな町の風景が見られる。	犬山城は自然がいっぱいだから。

問4. 自由意見 ②「文化・伝統芸能」に関する回答—その2

大切にしたいもの	大切にしたい理由
犬山城からの風景、田んぼ	犬山城からの風景は白石町が一望できるし、空気もいいから。田んぼは目にやさしい緑色の苗が植えてあり、気分がいい。
ひーでん祇園	ひーでん祇園はみんなが楽しみにしているから。
豆祇園	豆祇園はみんなの楽しみであるから。
犬山城	犬山城は上から見る景色がきれいだから。
犬山城からの景色、昔から伝わる水堂さん、農業祭り	犬山城から見た景色は最高の眺めだから。
ひでつの祇園祭り、のどかな田舎風景、有明海。	昔からずっと受け継がれてきたから大切にしたい（ひでつの祇園）。目、心が癒される（田舎風景）。ここにしかない生物や珍しい生物がいるから（有明海）。
歌垣山、白石祇園祭り、歌垣ロードレース	歌垣山から見た地上からが凄いから。白石祇園祭りは、神社にいる人に感謝する祭りだから。歌垣ロードレースは、ロードレースはあまりないのであってほしいから。
歌垣山、縫ノ池	きれいだから。災害時に使えるから。
歌垣山山	歌垣山はのどかで気持ちがいい。
稲佐山、おくんち、めぐりつ祇園	稲佐山もおくんちもめぐりつ祇園も、昔から続いている伝統ある山や祭りだから。
有明ののどかさ、稲佐くんちを大切にしたい。	有明はそれくらいしかないというくらいのだかだから、良いと思うから。
稲佐山、稲佐祭り、福富マイランド祭り	稲佐山はきれいだから誇りに思います。稲佐祭りは賑やかだから誇りです。
稲佐山	伝統だから。
古墳	あまりないから。
高城、歌垣山、妻山神社、妻山神社の祭り、ケヤキ	
妻山神社、ケヤキの木、歌垣公園（歌垣登り口公園）	白石町の名前があったり、須古の宝物。
豊かな自然、タマネギや他の野菜など、祇園祭りや高城など歌垣山。	子孫にもこの景色などを見せて、都会でなく自然で遊ばせてあげたいから。
犬山城	4年生の頃、犬山城へ行って頂上から見た景色がとても良かったから、それを白石の人達みんなが見るまで残しておきたい。
ひでつの祭り、タマネギが有名	昔からの伝統だから。おいしいから。
のどかさ	あまり悪いことが起きないから。
八坂神社の祭り	長年の伝統的行事だから。
八坂神社の祭り、白石町の町並み	何百年も続いている伝統行事をなくしたくない。自然的だし、ビルのような高い建物がないから。空気がおいしいから。
八坂神社の祭り	八坂の祭りは有名で、昔からあるものだから誇りに思います。
八坂神社の祭り	みんなこの祭りを楽しみにしている。
有明海、稲佐くんち	有明海には、他の海で取れないような生き物がいるから。
おくんちの祭り	昔からあると思うし、自分の誕生日の近くだし、その地域に住んでいるから。
稲佐山、稲佐おくんち、めぐりつ祇園、ひーでん祇園。このようなことは大切な行事だから。	稲佐山はとてもきれいで大切な山だから。稲佐おくんちは神様に祈るお祭りで、1年に1回だからです。ひーでん祇園も神様に祈るお祭りだから。
稲佐山	昔からあって、歴史がたくさんあるから。
学校、山、神社、田、店	今でバランスが取れているから、崩してほしくないから。
昔からの建物、行事、稲佐	稲佐山は自然が多く、文化財などもあるので誇りに思う。
田んぼの風景、稲佐山、縫ノ池、稲佐神社のおくんち、桜の里、レンコン	桜の里は春にきれいな桜が咲くから大切にしたいと思います。田んぼの風景は、小さい頃から見てきたから誇りに思います。
特産物、八坂神社祭り	特産物はとてもおいしいから、とても誇れます。八坂神社祭りはとても楽しいし、イベントがたくさんあるから。
杵島岳などの自然、八坂神社の祭り	杵島岳はきれいだから、残して大切にしたい。人がたくさん集まり、とても賑わうから。
八坂神社の祭り、歌垣のきれいなつつじ	八坂神社の祭り。山車は何百年も続いているから。
田や畑が並ぶ風景、八坂の祭り、歌垣山、小学校、中学校、公園、農業祭り、歌垣祭り	どれも、誰もが思い出の積もっている場所だからです。
秀津の祇園	昔から続いているものがあつたり、新しい考えを取り入れたりしているから。
大切にしたいものは中央公園、八坂神社の祭り	中央公園は誰でも楽しく遊べる。八坂神社の祭りは、年間でも一番大きい祭りだから。
八坂神社の祭り、歌垣山	八坂神社はいろんなイベント、おみこしがあつて、全体を盛り上げてくれるからです。歌垣山はつつじの花がきれいなので、誇りに思います。
ひーでん祇園、地域の行事	夏にある祭りが楽しいから。
町内の祭り、特産物（タマネギやのりなど）	何年もの歴史があると思うから。全国にも有名であるから、誇りに思う。
八坂神社の祭りなど、イベント系やモリナガなどの店を大切にしたい。	お祭りはほぼなく、あつたとしても遠くに行きにくいということもあり、大切にしたいと思います。店は、前は駄菓子屋などの店もあつたけど、今はそういった店がなくなった。だけど、モリナガなどができて、安いものを買やすくなったから大切にしたい。

問4. 自由意見 ②「文化・伝統芸能」に関する回答—その3

大切にしたいもの	大切にしたい理由
八坂神社の祭り	伝統ある祭りだから。
八坂祭り	楽しいし、地域の人達が団結できるから。
ひーでん祇園	年に1回だから。
八坂神社の祭り	八坂神社の祭りはとても賑やかで、毎年多くの人があるから誇りに思います。
八坂神社の祭り、歌垣山	八坂のお祭りは年に2回もあり、7月と2、3月は誰もが楽しい行事だから。
隆城、水堂さん、歌垣、祇園祭り、縫ノ池、犬山城	高城は歴史があって、戦国時代の城だから誇りに思います。水堂さんはきれいな水が出るから。つつじもきれいだし、春まつりも誇りです。
八坂神社の祭り	毎年行っているから。
タマネギ、白石の祇園祭り	タマネギは全国で有名だし、とてもおいしいから誇りに思います。白石の祇園祭りはとても多くの人に来て、とても楽しい祭りだから誇りに思います。
ひーでん祇園	何百年前から伝えられている祭りだから。町民の人達が、一斉に集まれる祭りだから。
八坂神社の祭り、福富マイランドの祭り	2つとも、みんなが楽しみにしているから。
ひーでん祇園	ひーでん祇園は車引きで有名だったり、昔からあっているからです。
妻山神社の祭り	妻山神社は歴史があり、流鏝馬などがあるから。
ひでつの祭り、歌垣山	祭りは楽しいし、伝統的なものだから。歌垣山はきれいだから。
八坂神社の祭り	毎年、雨などで天候が悪くても関係なく行われていて、みんなが楽しめるから。あと、ずっと昔から行われている伝統ある行事。
祇園祭り	祇園祭りは、子供から大人まで楽しくできるから誇りに思う。
全ての行事と須古の山、犬山城	行事をすれば、いろいろな人が来てくれると思うし、きれいな須古の山は残しておくべき。
他に負けないくらいの特産物の量と質を大切にしていきたい。たくさんある行事を残していきたい。	白石町の特産物はおいしいものが多いから。大切にしてほしいと思える行事が多く、それが白石町の良さだと思うから。
六角神社の祭り	祭りはいろんな人が楽しんだり、伝統的なものなどを見ることができるから。
高城、歌垣公園、田んぼや畑の風景、おくんち	高城は龍造寺隆信が住んでいた歴史ある所だから。歌垣公園は花などが咲くときれいだから。田んぼや畑の風景は都会にはなく、とても田舎らしい風景だから。おくんちは伝統的な行事であり、とても誇れる行事だから。
ひーでん祇園、特産物、田んぼ、水堂さん、縫ノ池	ひーでん祇園はたくさんの人があるし、地域の行事だから大切にしたいです。特産物は、どれもおいしくて自慢できます。それに、白石町でとれる食べ物は全部おいしいです。田んぼは季節によって変わり、もうこんな時期かと知らせてくれるから誇りに思います。水堂さんはとてもきれいで、水がおいしいので誇りに思います。縫ノ池は昔からあり、きれいなので誇りに思います。
八坂神社の夏祭り	八坂神社の夏祭りは、山などがあって小さい子供から大人まで楽しめる祭りだから、交流できるものとして残しておいてほしい。
縫ノ池、歌垣山、水堂さん、秀津の祭り。	縫ノ池は、他の地域からも人が来る場所であるから。歌垣山は毎年のように咲くつつじが大好きだから。
八坂祭り、歌垣の里	八坂祭りは屋台や神輿などで賑わい、白石町の人達とのふれあいの場だと思うから。
ひーでん祇園	唯一楽しめる行事だから。
ひーでん祇園などお祭り、農業まつり、市内の建物	地域の祭りだから大切にしたいと思う。壊れたりしないように大切に使う。
八坂神社の祭り	八坂神社の祭りはみんなが集まって、とても楽しいから。
正隆寺を残しておきたい	自分の家の隣にあるから。
八坂神社の祇園祭り	毎年たくさんのお店が出て、賑やかで楽しいから。
めぐりつ祇園	稲佐山の景色がいい。
めぐりつ祇園	山からの景色がいい。
ひーでん祭り等の行事、特産物、いろいろな寺の歴史、景色	祭りで、お店がおもしろいから。多くておいしいから。神社の歴史は古くから伝わってきたから。山から見た景色はきれいだから。
祭り	好きな風にできるから。
山、川（廻江川）、錦橋	にしきばしは帰る時や朝通るから。
稲佐山や有明海のムツゴロウやクチゾコ、シオマネキなどの珍しい生き物。稲佐山から見た田んぼの風景。季節によって違う田んぼの色が落ち着く。稲佐くんち。	稲佐山で行われる稲佐くんちは、800年以上前から受け継がれてきたから誇りに思います。
めぐりつ祇園、稲佐くんち、プール	めぐりつ祇園は私達が御神輿を担いでしているから。稲佐くんちは私達の楽しみだから。プールは私が習っていて、これも楽しいし、おもしろいから。
山からの風景、祇園祭りやお店がある所、べったんこ祭り	山から見たらいろいろな所に立っているのがわかるけど、山に登っていない時はわからないから。嫌な気分でも、祭りが始まれば嬉しい気持ちになるから。みんなと会えて、嬉しくなるから。知らない人でも友達になれるから。
稲佐山、べったんこ祭り、巳の日祭り、ふれあい郷、めぐりつ祇園、おくんち、ひーでん祇園	白石町の特徴ともいえる大切な山だから。子どもからお年寄りまでたくさん楽しめるから。みんながたくさん集まって、楽しめるから。子ども達の大切な遊び場だから。みんなが楽しめる大切な所だから。稲佐山で行われている祭りだから。いろいろなことで楽しめるから。

問4. 自由意見 ②「文化・伝統芸能」に関する回答—その4

大切にしたいもの	大切にしたい理由
八坂神社の祭り	前から続いている伝統だから。
祇園祭り	人がいっぱい来て賑やかだし、楽しいから。
歌垣山の風景、祇園祭り	歌垣山から見える風景は白石平野がきれいだし、祇園祭りは人が集まるからです。
八坂神社	歴史があるから残しておきたい。
八坂神社の祭り	たくさんの人が来て、賑やかだから。
祭り、歌垣山	祭りは毎年続いているから。歌垣山は頂上から見ると景色がいいから。
秀津の祭り	秀津の祭りは、みんなが楽しんで来てくれるから。
ひーでん祇園、須古城	楽しいから。
ひーでん祇園	楽しいから。
ひーでん祇園	伝統があるから。
祇園祭り	いろいろな人が来て、楽しいから。
八坂神社、白石小学校、商店街	祭りなどがあるから。みんなの学校だから。白石町に一つだけの商店街だから。
八坂神社の祭り。歌垣山。	八坂神社の祭りはたくさんの人が来て賑やかだから。きれいな山だから。
ひーでん祇園春祭り	ひーでん祇園や春祭りは、屋台やイベントがたくさんあるから。
祇園祭り	祇園祭りはみんなが楽しめるから。
祇園祭り	山を引く時に、いろいろな人が引きに来ているから。
八坂の祭り	たくさんの人が来て賑わうし、楽しいから。
八坂神社の祭り	たくさんの人が来て、とても賑わうから。
ひーでん祇園、山車、春祭り、ふれあい祭り。	普段できない山引きなどができるから。屋台が出るから。
祇園祭り	出店がたくさん出るから。
犬山城から見る風景、八坂神社のひーでん祇園	犬山城から見る風景はとてもきれいだから。八坂神社のひーでん祇園は、山車などの伝統のある祭りだから。
八坂神社の祭り	長年の伝統だから。
犬山城からの風景、須古地区にあるたくさん の歴史	地域での歴史があるから。
ふれあい郷の時計台、稲佐山祭り、さくらの 静かさ	稲佐山は祭りなどもあるし、楽しい山だから。ふれあい郷の時計台は大きくて、夜、車で時々通ると、とても光っていてシンボルのように思います。さくらの里は桜の道がとてもきれいだから。田んぼで緑いっぱいになりたい。
稲佐山、有明海の風景、山の風景、ひーでん祇 園祭り、いなさくんちの祭り	稲佐山は、豊かで自然に恵まれているから誇りに思います。有明海の風景はきれいで、ゴミを捨てないようにしているから誇りに思います。山の風景は、自然いっぱいの緑で、生き物に恵まれているから誇りに思います。
稲佐山、有明海、ひーでん祭り	稲佐山はきれいで、避難もできる。有明海はいろいろとれるから。ひーでん祭りは1歳の時から行っているし、楽しいから。
稲佐山のおくんち、有明海の干潟	稲佐山は葉木がたくさん生えていて、自然豊かだから誇りに思います。有明海の干潟はムツゴロウがたくさんいて、楽しく遊べる場所でもあるので、誇りに思います。
稲佐山おくんち、ふれあい郷、ぺったんこ祭 り、歌垣公園、中央公園	稲佐山は秋におくんちがあるから。ふれあい郷はプールや遊具があって、パーベキューもできる。ぺったんこ祭りは餅投げができたり、いろんなものがつくられるから。歌垣春まつりなどがあるから。中央公園は、遊具もグラウンドもあっていろんな所で遊べる。

問4. 自由意見 ③「イベント」に関する回答一その1

大切にしたいもの	大切にしたい理由
夏祭り、潮塞観音、マイランドの風景、浮立	潮塞観音さんは、昔、津波を止めてくれたから。
夏祭りをずっと大切にしたい。	ずっと前からずっとしてきたから。
夏祭り	ずっと夏祭りが続いているから。
白石夏祭り	白石夏祭りは楽しいし、年に1回しかないで残しておきたいです。
白石夏祭り	白石夏祭りは、いつも行っているから誇りに思います。
白石夏祭り、田・畑の風景	地域で楽しめる祭りだから。田・畑ののどかな風景が誇りだから。
白石Aコップ祭り、潮塞観音祭	白石Aコップ祭りは屋台がいっぱいあるからいいです。
白石夏祭り	白石夏祭りは楽しいから誇りに思う。
白石夏祭り	白石夏祭りは楽しいから。
白石夏祭り	お祭りは楽しいから。
白石夏祭り	白石夏祭りは花火などがきれいなので、いろいろな人に見せてあげたい。
白石夏祭り	白石町にとって大切な祭りだから。
田や畑がある。他の所は田や畑が0.1%しかない所もあるからです。僕も農業をしたからです。あと、祭りがたくさんあるから。潮塞観音を誇りに思います。	
白石夏祭り	白石夏祭りは楽しいから。
白石夏祭り	楽しいし、おもしろいからです。
祭り	店がいっぱい出るから。
夏の祭り	楽しいからです。
お祭り	地域全体で取り組むと楽しくなるから。
農業祭り	
農業祭り	祭りはみんなの笑顔を作るから。
潟、農業祭り	潟体験がある。楽しい。
犬山城からの景色、昔から伝わる水堂さん、農業祭り	犬山城から見た景色は最高の眺めだから。
歌垣山、白石祇園祭り、歌垣ロードレース	歌垣山から見た地上からが凄いいから。白石祇園祭りは、神社にいる人に感謝する祭りだから。歌垣ロードレースは、ロードレースはあまりないのであってほしいから。
稲佐山、地区の行事	稲佐山は毎年いろんな行事で使われていて、歴史のある山だから。地区の行事は伝統を受けついで、長年続けてきた行事だから。
白石町の夏祭り	毎年、たくさんの人達が楽しみにしているし、小さい頃から行っていたものだから。
稲佐山、稲佐祭り、福富マイランド祭り	稲佐山はきれいだから誇りに思います。稲佐祭りは賑やかだから誇りです。
有明海、干拓の夏祭り	有明海には他の所がない生き物や潟があるから。干拓夏祭りは前からあるから。
白石農業祭り、特産物、稲佐山	特産物はその町にとって誇りだから、タマネギやレンコン、のり等は大切にしていきたいと思いました。
福富マイランド祭り、須古小学校のケヤキ、高城、縫ノ池	福富マイランド祭りは自慢できる。須古小学校のケヤキ、高城は自慢できている。縫ノ池は誇りに思う。
農業祭り	いろいろな食べ物や行事がたくさんあるから。お母さんに会えるから。
有田焼、バルーンフェスタ。田んぼが多い（畑も）。緑が多い。	田舎の佐賀に他の県の人や外国の人が見に来てくれるから（有田焼、武雄バルーンフェスタ）。田んぼや畑は季節ごとに風景が違って、眺めるのが好きだから。
農業祭り	だいたい農協のことを知らせる祭りだから
白石小学校、商店街である夏祭り	白石小学校は佐賀県で一番運動場が広いと聞いたから、残していただきたいです。
夏祭り	花火がきれいだから。
稲佐の祭り	稲佐の祭りは凄く伝統的だから、残しておきたい。
稲佐山、干拓祭り	稲佐山は流鏝馬などがあるから。干拓祭りはおもしろいから。
白石町の一面に広がる田の風景、ぺったんこ祭り	白石町の田は季節が感じられ、緑がきれいだから。
犬山城、佐賀城、Aコープ、中央公園、天山、共立病院、農業まつり。	天山はきれいだ。
田や畑が並ぶ風景、八坂の祭り、歌垣山、小学校、中学校、公園、農業祭り、歌垣祭り	どれも、誰もが思い出の積もっている場所だからです。
ひーでん祇園、地域の行事	夏にある祭りが楽しいから。
マイランドの花火大会	この近くで花火を見られるのは、そこだけだから。
地区のお祭り	地区のお祭りは楽しくて、子供も積極的に参加している。
福富の花火大会	福富の花火大会は白石町の人達が多く集まり、近くであの大きな花火が見られて、皆が楽しめる場なので残しておきたいです。
農業祭り	農家の人の気持ちがわかる祭りだから。
夏祭り、郷土料理	昔から受け継がれているから。

問4. 自由意見 ③「イベント」に関する回答一その2

大切にしたいもの	大切にしたい理由
八坂神社の祭り、福富マイランドの祭り	2つとも、みんなが楽しみにしているから。
マイランドの祭り	花火などがきれいで、心に残るから。
農業祭り、山の風景。田んぼの多さと食べ物がおいしい所（タマネギ、レンコン等）。	農業祭りは伝統があって、たくさんの方が賑わって楽しいから誇りに思います。山の風景は、山が多く、遠くから見る山が並んでいる所がきれいだと思います。田んぼが多くて、きれいで食べ物もおいしいから誇りに思います。
秀津の祭り、特産物のレンコンやタマネギなど	長く続いている祭りだから、伝統にしたいから。白石町民が長く愛している特産物だから。
商店街の祭り	みんなで楽しく過ごせるから。
ひーでん祇園などお祭り、農業まつり、市内の建物	地域の祭りだから大切にしたいと思う。壊れたりしないように大切に使う。
べったんこ祭り	ただで食べられるから。餅投げで、中に入っていたものと商品を交換できるから。
べったんこ祭り	おもしろい。
稲佐山、外の風景、夏祭り	白石町の特徴ともいえる大切な山だから。
山からの風景、祇園祭りや出店がある所、べったんこ祭り	山から見たらいろいろな所に立っているのがわかるけど、山に登っていない時はわからないから。嫌な気分でも、祭りが始まれば嬉しい気持ちになるから。みんなと会えて、嬉しくなるから。知らない人でも友達になれるから。
稲佐山、べったんこ祭り、巳の日祭り、ふれあい郷、めぐりつ祇園、おくんち、ひーでん祇園	白石町の特徴ともいえる大切な山だから。子どもからお年寄りまでたくさん楽しめるから。みんながたくさん集まって、楽しめるから。子ども達の大変な遊び場だから。みんなが楽しめる大切な所だから。稲佐山で行われている祭りだから。いろいろなことで楽しめるから。
おもしろい行事	
歌垣祭り	歌垣山から見る風景はきれいだから誇りに思います。屋台がたくさんあるから。
春の祭り、夏の祭り、金曜日	春の祭りや夏の祭りはみんなが集まって、山などを引いていくのが楽しいから誇りに思います。
秀津の祭り	秀津の祭りは昔からあったし、子から大人まで楽しめるから。
ひーでん祇園、山車、春祭り、ふれあい祭り。	普段できない山引きなどができるから。屋台が出るから。
夏祭り	楽しいから。
夏祭り	楽しいから。
夏祭り	
マイランドの祭り	みんなが集まれるお祭りだから。
マイランドの祭り	楽しいから。
夏祭り	みんなと一緒に楽しく過ごせる時は夏祭りの時だけだから、大切にしたいと思います。
方言、マイランド祭り	方言は昔からこの地域に住んでいた人達からの伝統だから。毎年マイランド祭りで、福富以外の人も集まって来るから。
方言、下区祭り	昔から受け継がれているから。下区祭りは隣であっているから。
白石みのりちゃんを大切にしたい。	白石町のことを知ってほしいから。
夏祭り	
祇園祭り、夏祭り、タマネギ、米	タマネギ、米はおいしく有名だから誇りに思います。
福富マイランド祭り	たくさんの方が参加して、楽しい祭りだから。
ふれあい郷、べったんこ祭り	近くにあって、とても便利で広いし、遊具もあって楽しいから。屋台などがあって、楽しい子どもが喜べる。
稲佐山祭り	みんなが集まる楽しい場所だから。
さくらの里、稲佐山、農業祭り、夏祭り、有明海	さくらの里は桜の時期に美しいから。有明海はのりがおいしいから。
ふれあい郷、学校、店	ふれあい郷はいっぱい遊んだ場所だから、残ってほしい。
ふれあい郷の時計台、稲佐山祭り、さくらの里、田んぼ、犬山城から見る風景、のんびりした静かさ	稲佐山は祭りなどもあるし、楽しい山だから。ふれあい郷の時計台は大きくて、夜、車で時々通ると、とても光っていてシンボルのように思います。さくらの里は桜の道がとてもきれいだから。田んぼで緑いっぱいにしたい。
稲佐山、白石の祭り	稲佐山は祭りに来た人が楽しいと言っているから、誇りに思います。白石の祭りは、自然の中で祭りをしているからです。
稲佐山おくんち、ふれあい郷、べったんこ祭り、歌垣公園、中央公園	稲佐山は秋におくんちがあるから。ふれあい郷はプールや遊具があって、バーベキューもできる。べったんこ祭りは餅投げができたり、いろんなものがつくれるから。歌垣春まつりなどがあるから。中央公園は、遊具もグラウンドもあっていろんな所で遊べる。
夏祭り	夏祭りは、福富で1回しかないから。
夏祭り	楽しいから。



問4. 自由意見 ④「特産品」に関する回答—その1

大切にしたいもの	大切にしたい理由
特産物。全国でも有名だから。	海童神社はとても昔からあって、誇りに思う。
レンコンやイチゴ、タマネギが自慢できるから	白石町の特産物が世界でも有名だから自慢できる。
白石町で誇れるものは、のどかさです。たくさん野菜が取れ、空気がきれいだと思います。	白石町の野菜はおいしく新鮮で、消費者のことをよく考えて作っているから、そのことを誇りに思います。
白石のレンコン	白石のレンコンはおいしいから誇りに思います。
白石農業祭り、特産物、稲佐山	特産物はその町にとって誇りだから、タマネギやレンコン、のり等は大切にしていきたいと思いました。
タマネギ作り、縫ノ池の水	白石町のタマネギは日本一だから（おいしい）。縫ノ池の水は日本一だから（おいしい）。
豊かな自然、タマネギや他の野菜など、祇園祭りや高城など歌垣山。	子孫にもこの景色などを見せて、都会でなく自然で遊ばせてあげたいから。
有田焼、バルーンフェスタ。田んぼが多い（畑も）。緑が多い。	田舎の佐賀に他の県の人や外国の人が見に来てくれるから（有田焼、武雄バルーンフェスタ）。田んぼや畑は季節ごとに風景が違って、眺めるのが好きだから。
ひでつ祭り、タマネギが有名	昔からの伝統だから。おいしいから。
私が白石町内で大切にしたいものは、白石町の特産物です。	白石町の特産物の中でも、タマネギは全国でも有名だから誇りに思います。
農産物、有明海	白石町の特徴ともいえるタマネギやレンコンがあるから。有明海にしか生息しない生物やのりの養殖が見られるから。
稲佐山、有明海	稲佐山は美しく、自然があるから。有明海は、いろいろな生き物がいるから。
おいしい野菜	野菜がとてもおいしいので、これからも残しておきたい。
自然がたくさんある。おいしい食べ物がたくさんある。恵まれている。	白石町は山、川などの自然がたくさんあり、農業も盛んなどとてもいい町だから誇りに思います。
田んぼの風景、稲佐山、縫ノ池、稲佐神社のおくち、桜の里、レンコン	桜の里は春にきれいな桜が咲くから大切にしたいと思います。田んぼの風景は、小さい頃から見てきたから誇りに思います。
特産物、八坂神社祭り	特産物はとてもおいしいから、とても誇れます。八坂神社祭りはとても楽しいし、イベントがたくさんあるから。
町内の祭り、特産物（タマネギやのりなど）	何年もの歴史があると思うから。全国にも有名であるから、誇りに思う。
夏祭り、郷土料理	昔から受け継がれているから。
タマネギ、白石の祇園祭り	タマネギは全国でも有名だし、とてもおいしいから誇りに思います。白石の祇園祭りはとても多くの人に来て、とても楽しい祭りだから誇りに思います。
タマネギ、白石町の小中学校	白石町のタマネギは、他のタマネギと比べてとてもおいしいから自慢できます。白石町内の小中学校は、グラウンドがとてもきれいなので誇れます。
のり	のりは有明海で育っていて、おいしいから誇りに思います。
タマネギ、アスパラ、イチゴ等の特産物	どの特産物もおいしいから。また、タマネギは全国でも上位の生産地だから自慢できると思う。
たくさんの特産物、平和な所	たくさんの特産物があって、有名だから誇りに思います。平和な所は、この周りで事件があっていないから誇りに思います。
農作物	全国でもトップクラスだから。
自然、湖	自然環境問題を考えて、自然を大切にしたい。湖は、洪水などにならないようにするため。
須古寿司	長く続いているから。
特産物、畑の多さ、農業	特産物は他県の人に自慢できるから。畑が家と家の間にあって、とてもきれいだから。地元の農業を赤字にしたいから。
豊富な農産物	タマネギや大豆などの農産物は全国でも有名で、おいしいと思うから残しておきたいと思います。
農業祭り、山の風景。田んぼの多さと食べ物がおいしい所（タマネギ、レンコン等）。	農業祭りは伝統があって、たくさんの人が賑わって楽しいから誇りに思います。山の風景は、山が多く、遠くから見る山が並んでいる所がきれいだと思います。田んぼが多くて、きれいで食べ物もおいしいから誇りに思います。
秀津の祭り、特産物のレンコンやタマネギなど	長く続いている祭りだから、伝統にしたいから。白石町民が凄く愛している特産物だから。
他に負けないくらいの特産物の量と質を大切にしていきたい。たくさんある行事を残していきたい。	白石町の特産物はおいしいものが多いから。大切にしたいと思う行事が多く、それが白石町の良さだと思うから。
ひーでん祇園、特産物、田んぼ、水堂さん、縫ノ池	ひーでん祇園はたくさんの人があるし、地域の行事だから大切にしたいです。特産物は、どれもおいしくて自慢できます。それに、白石町でとれる食べ物は全部おいしいです。田んぼは季節によって変わり、もうこんな時期かと知らせてくれるから誇りに思います。水堂さんはとてもきれいで、水がおいしいので誇りに思います。縫ノ池は昔からあり、きれいなので誇りに思います。
須古寿司	須古寿司は佐賀にしかないから。
有明海、タマネギ	のりが有名だし、渦リンピックがあって人が集まるから。タマネギの収穫率が上位だから、誇りに思います。
イチゴのさがほのか、おくち祭り	イチゴのさがほのかはおいしい。おくちはみんなが楽しめる祭りだから、誇りに思います。

問4. 自由意見 ④「特産品」に関する回答—その2

大切にしたいもの	大切にしたい理由
ひーでん祭り等の行事、特産物、いろいろな寺の歴史、景色	祭りで、出店がおもしろいから。多くておいしいから。神社の歴史は古くから伝わってきたから。山から見た景色はきれいだから。
有明ののりや、白石町の米などのたくさんの特産物が自慢です。	
白石町の特産品	白石町の特産品は白石町でしか食べられないから、誇りに思います。
特産物を大切にしたい。	白石町の大事なものだから。
稲佐山、有明海、ムツゴロウ、みのりちゃん、特産物、犬山城、稲佐くんち、稲佐山の頂上から見た風景、水堂さん、のり、ふどうの滝、田んぼなど	稲佐山は800年以上昔からあるから。有明海は最高の海だから。ムツゴロウは有名な生物だから。田んぼは住み心地が良い。田舎という感じがする。
白石町内の特産物	白石らしさがなくなるから。
タマネギのおいしさ	福富の玉ねぎを残したいから。
食べ物	食べ物がおいしいから。
イチゴ	人気があると思うから。
地方でとれる特産物	地方でとれない所もあるので、それを分け与えるため。
イチゴ	おいしいから。
白石のタマネギ、レンコン、イチゴなどの特産物。マイランドタワー。浮立。	タマネギ、レンコン、イチゴはとてもおいしいから。マイランドタワーは高くて、そこから見る風景が好きだから。浮立は一生懸命になれるから。
浮立、福富中学校、特産物、田んぼ	浮立や田畑も田舎だからあるので、それを大切にしたい。
祇園祭り、夏祭り、タマネギ、米	タマネギ、米はおいしく有名だから誇りに思います。
山の風景	緑がきれいだから。
田や自然の特産品	田や自然が広がるのを見たらきれいなので、残したいと思います。
タマネギ	タマネギはおいしいから誇りに思います。
大切にしたい特産物を作っている畑	白石町は特産物が多いから。

問4. 自由意見 ⑤「歴史・建造物」に関する回答—その1

大切にしたいもの	大切にしたい理由
浮立、海童神社	西分東分の伝統芸能で続けていきたいから。今でも有名だから。
海童神社	海童神社はとても古く見えるけど、凄いから誇りに思います。
海童神社の楠の木、面浮立、太鼓浮立、獅子舞、海童神社	海童神社の楠の木は、今まで大切に育てられたものだから大切にしたい。面浮立、太鼓浮立、獅子舞はいろんな人が教えてくれているものだから誇りに思う。海童神社は、みんなで残したいから。
桜の里、海童神社	桜の里は桜がきれいだから。
桜の里、伝統芸能、海童神社	僕が大切にしたいものは、ほとんどが昔からのものや昔から伝わってきたものです。そんな昔からのものを残して、大切にしたいと思うからです。それに自然は美しくきれいだから、残しておきたいと思うからです。
桜の里の桜、伝統芸能、古墳、大楠	きれいな桜を子孫の代にも残して、みんなに残してほしいから。代々受け継がれているからみんなに続けてほしい。昔の王様などの雰囲気味わえるから。600年以上生きているから、もっと長く生きてほしい。
夏祭り、潮塞観音、マイランドの風景、浮立	潮塞観音さんは、昔、津波を止めてくれたから。
潮塞観音	福富の宝だから。津波を止めたから。
畑、潮塞観音	潮塞観音様は津波を止めてくれたから。畑の理由は、佐賀のタマネギがずっとおいしくなるように。
潮塞観音	潮塞観音様は、津波からみんなを守ったから誇りに思います。
浮立大会、潮塞観音	浮立大会は年々受け継がれてきたので、大切にしたい。潮塞観音様が町を守ってくれたから。
田や畑がある。他の所は田や畑が0.1%しかない所もあるからです。僕も農業をしたからです。あと、祭りがたくさんあるから。潮塞観音を誇りに思います。	
水堂さん	水堂さんはきれいな水が流れていて、昔からある建物だから大切にしたい。
ひーでん祇園、縫ノ池、歌垣、山のつつじ、おどぼうクラブ	縫ノ池の水はきれいだし、おいしいし、歴史が凄いから。歌垣山のつつじがきれいだから。ひーでん祇園は山車があるから。おどぼうクラブは、いろんな所に体験しに行けるから楽しい。
海童神社	300年前の木があるから。
海童神社、山からの風景	海童神社は大楠があって、とても大きくてきれいなので、白石町のみんなに大切にしてほしいです。山からの風景は田が広がって緑がきれいだから、自然も大切にしてほしいです。
稲佐神社、桜の里	伝統芸能を守りたい。桜がきれいだから木を守りたい。
海童神社を大切にしたい。伝統芸能を大切にしたい。	昔の人が作って、今まで受け継がれてきたので大切にしたい。伝統芸能は昔から白石町にはいっぱいあるから、これからも大切にしたい。
犬山城とてもきれいな町の風景が見られる。	犬山城は自然がいっぱいだから。
犬山城からの風景、田んぼ	犬山城からの風景は白石町が一望できるし、空もいいから。田んぼは目にやさしい緑色の苗が植えてあり、気分がいい。
犬山城	犬山城は上から見る景色がきれいだから。
犬山城からの景色、昔から伝わる水堂さん、農業祭り	犬山城から見た景色は最高の眺めだから。
歌垣山、白石祇園祭り、歌垣ロードレース	歌垣山から見た地上からが凄いから。白石祇園祭りは、神社にいる人に感謝する祭りだから。歌垣ロードレースは、ロードレースはあまりないのであってほしいから。
歌垣山、縫ノ池	きれいだから。災害時に使えるから。
歌垣山山	歌垣山はのどかで気持ちがいい。
稲佐山	伝統だから。
古墳	あまりないから。
桜の里	桜の里はきれいだから誇りに思います。
高城、歌垣山、妻山神社、妻山神社の祭り、ケヤキ	
妻山神社、ケヤキの木、歌垣公園（歌垣登り口公園）	白石町の名前があったり、須古の宝物。
稲佐山	昔からあって、歴史がたくさんあるから。
学校、山、神社、田、店	今のでバランスが取れているから、崩してほしくないから。
昔からの建物、行事、稲佐	稲佐山は自然が多く、文化財などもあるので誇りに思う。

問4. 自由意見 ⑤「歴史・建造物」に関する回答—その2

大切にしたいもの	大切にしたい理由
田んぼの風景、稲佐山、縫ノ池、稲佐神社のおくんち、桜の里、レンコン	桜の里は春にきれいな桜が咲くから大切にしたいと思います。田んぼの風景は、小さい頃から見えてきたから誇りに思います。
隆城、水堂さん、歌垣、祇園祭り、縫ノ池、犬山城	高城は歴史があって、戦国時代の城だから誇りに思います。水堂さんはきれいな水が出るから。つつじもきれいだし、春まつりも誇りです。
全ての行事と須古の山、犬山城	行事をすれば、いろいろな人が来てくれると思うし、きれいな須古の山は残しておくべき。
ひーでん祇園、特産物、田んぼ、水堂さん、縫ノ池	ひーでん祇園はたくさんの方が来るし、地域の行事だから大切にしたいです。特産物は、どれもおいしくて自慢できます。それに、白石町でとれる食べ物は全部おいしいです。田んぼは季節よって変わり、もうこんな時期かと知らせてくれるから誇りに思います。水堂さんはとてもきれいで、水がおいしいので誇りに思います。縫ノ池は昔からあり、きれいなので誇りに思います。
正隆寺を残しておきたい	自分の家の隣にあるから。
ひーでん祭り等の行事、特産物、いろいろな寺の歴史、景色	祭りで、出店がおもしろいから。多くておいしいから。神社の歴史は古くから伝わってきたから。山から見た景色はきれいだから。
山、川（廻江川）、錦橋	にしきばしは帰る時や朝通るから。
八坂神社	歴史があるから残しておきたい。
ひーでん祇園、須古城	楽しいから。
八坂神社、白石小学校、商店街	祭りなどがあるから。みんなの学校だから。白石町に一つだけの商店街だから。
犬山城からの風景、須古地区にあるたくさんの歴史	地域での歴史があるから。

問4. 自由意見 ⑥「施設・公園」に関する回答一その1

大切にしたいもの	大切にしたい理由
マイランド公園、浮立大会	マイランド公園はよく遊んできたから。浮立大会は、続いてきたのを終わらせたくないから。
マイランド祭り	マイランド祭りは伝統に残っていて、楽しい夜になるから誇りに思いません。
マイランド公園	楽しく遊べるから。
白石マイランド祭り	とても楽しいから。
マイランド	いろいろあっておもしろい。
ひーでん祇園、縫ノ池、歌垣、山のつつじ、おおどぼうクラブ	縫ノ池の水はきれいだし、おいしいし、歴史が凄いから。歌垣山のつつじがきれいだから。ひーでん祇園は山車があるから。おおどぼうクラブは、いろんな所に体験しに行けるから楽しい。
役所、自分の家	落ち着く場所だから。
妻山神社、ケヤキの木、歌垣公園（歌垣登り口公園）	白石町の名前があったり、須古の宝物。
白石小学校、商店街である夏祭り	白石小学校は佐賀県で一番運動場が広いと聞いたから、残していただきたいです。
有明中学校	有明中学校はいい所で、楽しいからです。
学校	自分がいつも通っている所だから。
学校、山、神社、田、店	今のでバランスが取れているから、崩してほしくないから。
犬山城、佐賀城、Aコープ、中央公園、天山、共立病院、農業まつり。	天山はきれいだ。
田や畑が並ぶ風景、八坂の祭り、歌垣山、小学校、中学校、公園、農業祭り、歌垣祭り	どれも、誰もが思い出の積もっている場所だからです。
中央公園	みんなで楽しくできるし、いろんな遊具があるから。
白石総合グラウンド、白石中学校	白石総合グラウンドは練習ができるから。白石中学校は母校だから。
大切にしたいものは中央公園、八坂神社の祭り	中央公園は誰でも楽しく遊べる。八坂神社の祭りは、年間でも一番大きい祭りだから。
中央公園	小さい子だけでなく、誰でも遊べる場所だから。
タマネギ、白石町の小中学校	白石町のタマネギは、他のタマネギと比べてとてもおいしいから自慢できます。白石町内の小中学校は、グラウンドがとてもきれいなので誇れます。
須古小学校	100年以上の歴史があるし、校庭の木も大木だから。
高城、歌垣公園、田んぼや畑の風景、おくんち	高城は龍造寺隆信が住んでいた歴史ある所だから。歌垣公園は花などが咲くときれいだから。田んぼや畑の風景は都会にはなく、とても田舎らしい風景だから。おくんちは伝統的な行事であり、とても誇れる行事だから。
八坂祭り、歌垣の里	八坂祭りは屋台や神輿などで賑わい、白石町の人達とのふれあいの場だと思うから。
ひーでん祇園などお祭り、農業まつり、市内の建物	地域の祭りだから大切にしたいと思う。壊れたりしないように大切に使う。
めぐりつ祇園、稲佐くんち、プール	めぐりつ祇園は私達が御神輿を担いでしているから。稲佐くんちは私達の楽しみだから。プールは私が習っていて、これも楽しいし、おもしろいから。
八坂神社、白石小学校、商店街	祭りなどがあるから。みんなの学校だから。白石町に一つだけの商店街だから。
中央公園	遊具があって、広場もあって、たくさん遊べるから。
白石小学校	白石小学校の運動場はとても広いから。
中央公園	遊具も充実しているし、休憩する際にとっても適しているから。
白石のタマネギ、レンコン、イチゴなどの特産物。マイランドタワー。浮立。	タマネギ、レンコン、イチゴはとてもおいしいから。マイランドタワーは高くて、そこから見る風景が好きだから。浮立は一生懸命になれるから。
浮立、福富中学校、特産物、田んぼ	浮立や田畑も田舎だからあるので、それを大切にしたい。
ふれあい郷、べったんこ祭り	近くにあるので、とても便利で広いし、遊具もあって楽しいから。屋台などがあり、楽しい子どもが喜べる。
ふれあい郷プールのスライダーの珍しさ、白石総合グラウンドのランニングコース	ランニングコースがあるグラウンドは珍しい。
ふれあい郷	ふれあい郷のシンボルは印のような存在で、大切だから。
さくらの里、稲佐山、農業祭り、夏祭り、有明海	さくらの里は桜の時期に美しいから。有明海はのりがおいしいから。
ふれあい郷、学校、店	ふれあい郷はいっぱい遊んだ場所だから、残ってほしい。

問4. 自由意見 ⑥「施設・公園」に関する回答—その2

大切にしたいもの	大切にしたい理由
ふれあい郷の時計台、稲佐山祭り、さくらの里、田んぼ、犬山城から見る風景、のんびりした静かさ	稲佐山は祭りなどもあるし、楽しい山だから。ふれあい郷の時計台は大きくて、夜、車で時々通ると、とても光っていてシンボルのように思います。さくらの里は桜の道がとてもきれいだから。田んぼで緑いっぱいになりたい。
ふれあい郷、学校（東）	みんなが楽しくプールに入れるし、家から近いのでいつでも行けるから。僕達が大人になったら子どもに行かせたいので大切にしたい。
ふれあい郷のプール、学校の大きいテレビ	ふれあい郷のプールは、みんなで楽しく遊ぶことができるから残しておきたいと思います。学校の大きいテレビは、勉強に必要なだから残しておきたいと思います。
有明海、ふれあい郷、サンパーク	有明海は、他の県ではとれないムツゴロウがいて、ムツゴロウをさわったりできるし、とてもおいしいのりがとれるから。ふれあい郷は泳ぐ練習ができて便利だし、外には楽しい遊具があるから。サンパークは世界に1つしかない店で、そのサンパークをもっと多くの人に知ってもらいたいから。
稲佐山おくんち、ふれあい郷、べったんこ祭り、歌垣公園、中央公園	稲佐山は秋におくんちがあるから。ふれあい郷はプールや遊具があって、バーベキューもできる。べったんこ祭りは餅投げができたり、いろんなものがつくれるから。歌垣春まつりなどがあるから。中央公園は、遊具もグラウンドもあっているんな所で遊べる。
ふれあい郷	プールのスライダーがおもしろいので、残したいです。

問4. 自由意見 ⑦「その他」の回答

大切にしたいもの	大切にしたい理由
自分の家	大切なものなど、いろいろなものがあるから。
白石商店街	白石商店街は昔からもずっとあるから、大切にしたいと思います。
クマピー	小学校でつくった私達の思い出だから、大切にしたいと思います。
自分の家	家が大切だから。
おじいちゃん家の裏にある、小さくてちょっとぼろぼろの小屋。その小屋はおじいちゃんのお父さんのお父さんが作ったらしいです。僕はとても凄いとしました。だからです。それに今も町に残っています。	ひいおじいちゃんが作った小屋は嵐にも耐え、地震にも耐えた大事な小屋だから。
家	何年も使うからです。
白石町	白石町は自然が多くて、ご飯がおいしいから。
自分の家	壊れたりしたら嫌だから。
ムツゴロウ	有明海にしかないから。
田んぼ	たくさんある。
いつも行っている剣道の道場	いつもお世話になっているからです。
八坂神社の祭り、白石町の町並み	何百年も続いている伝統行事をなくしたくない。自然的だし、ビルのような高い建物が無いから。空気おいしいから。
ムツゴロウ	ムツゴロウは絶滅危惧種だから、守りたいと思う。
学校、山、神社、田、店	今でバランスが取れているから、崩してほしくないから。
八坂神社の祭りなど、イベント系やモリナガなどの店を大切にしたい。	お祭りはほぼなく、あったとしても遠くに行きにくいということもあり、大切にしたいと思います。店は、前は駄菓子屋などの店もあったけど、今はそういった店がなくなった。だけど、モリナガなどができて、安いものを買いやすくなったから大切にしたい。
バスケットボール	小学校で3点シュートを2回奇跡的に決めたからです。バスケットで偶然ゴールを決めたことが自慢できます。
近所との仲の良さ。	都会だったら隣の人も知らないくらいだけど、白石町はみんな仲がいいと思うから。
稲佐山や有明海のムツゴロウやクチゾコ、シオマネキなどの珍しい生き物。稲佐山から見た田んぼの風景。季節によって違う田んぼの色が落ち着く。稲佐くんち。	稲佐山で行われる稲佐くんちは、800年以上前から受け継がれてきたから誇りに思います。
有明海やそこにいるムツゴロウなど珍しい生き物やのり。辺りに田が広がり、いろいろな作物が実っている風景。	有明海は干潟が広がり、珍しいムツゴロウなどもとれ、日本一ののりもとれて白石町の誇りだから。白石町は自然豊かで、その空気を残したいから。
稲佐山、有明海、ムツゴロウ、みのりちゃん、特産物、犬山城、稲佐くんち、稲佐山の頂上から見た風景、水堂さん、のり、ふどうの滝、田んぼなど	稲佐山は800年以上昔からあるから。有明海は最高の海だから。ムツゴロウは有名な生物だから。田んぼは住み心地が良い。田舎という感じがある。
自分の家	家を建てたから。
八坂神社、白石小学校、商店街	祭りなどがあるから。みんなの学校だから。白石町に一つだけの商店街だから。
学校のパソコンを大切にしたい。	パソコンがなくなったら、勉強がしにくくなるから。
ふれあい郷のプール、学校の大きいテレビ	ふれあい郷のプールは、みんなで楽しく遊ぶことができるから残しておきたいと思います。学校の大きいテレビは、勉強に必要なだから残しておきたいと思います。

【参考資料Ⅱ】問7. こんな町になってほしいという将来の希望など。

回収数 437 票中、402 票 (592 件) に記入があった。なお、複数回答のため、重複する記述がある。

問7. 自由意見 ①「安全・安心」に関する回答—その1

安全で明るい白石町になってほしい。
事故のない町になってほしい。
僕は、これから何にも起きない安全な町になればいいと思います。
不審者などや事故がない将来。
決められたルールはきちんと守る。お年寄りも安心できる町。
悪いことがなく、誰でも嬉しく暮らせるような将来の町になってほしい。
みんなが安全にきれいに使用できるような、機械化した、誰もが使用できる安全なものを少しでも増やしたいと思います。
決められたルールはきちんと守る町。
将来も、安全な町に暮らせるようにしてほしい。
事故のない白石町。
カーブミラーをいろんな所につける。
事故があまり起こらず、挨拶もきちんとできる町になればいい。
事故がない安全な町。
犯罪などがなく、平和で有名な町になってほしい。
若い人達がいっぱいいる活気のある町。みんながニコニコしていて、犯罪がない町。たまに夜に外灯がなくて暗い所があるので、夜でもまわりが見渡せる明るい町。都会の影響を受けない白石町らしい町。
不審者がいない。
けんかがない町にしたい。
危ない所は、できるだけ危なくないようにしてもらおう。
愛される町、安全・安心な町。
平和な町。
誰でもやさしく、自然がいっぱいの町。
地震や津波が来ない町になってほしい。
不審者がいない。
いろんな事故が起こらない町、明るい町。
危険な場所や物がなく、安心して生活ができる町。
白石町の伝統は残したまま、いろんな店(様々な種類が増えたらいいと思う。そして暗い所が多いから、灯りをつけてほしい。地域の活動にゴミ拾いなどを増やしたら、もっといい町になると思う。車の少ない町にしたい。
みんなが住みやすい町にしてほしいです。信号が変わるのが早いので、もう少し遅くしてほしいです。
事故が少なく、活気ある町になってほしい。
事故や事件がない町。
犯罪のない町。
自然の町になってほしい。事故などが少ない町になってほしい。
事件、事故のない町。
病院、医療が充実していて、安心安全な白石町になればいいと思います。
蜂が少なく安全な白石。祭りがたくさんある白石。犯罪が少ない白石など。
どんなものでも、安心して暮らせるような町になってほしい。
みんなが安心して暮らせる町。
犯罪などのない安全な暮らしができる町。
サンパーク前に信号や横断歩道がなく渡りにくいので、信号をつけてほしい。
私は明るい町になってほしいです。すでに消えている光(街灯)など、暗いので設置してほしい所があるので、取り付けて明るい町になってほしいです。
犯罪やいじめのない白石町になればいいと思います。
どこでも明るい白石町。
暗い道や、横断歩道の信号がない所がなくなり、もっと明るくなるといいと思います。また、店をもっと増やしてほしい。文房具が近くの店では買えません。店をあっちこっちに増やしたら文房具など必要な物が買えて、遠くにまで行く必要がないので、もっと増やして豊かにしてほしいです。
ポイ捨てがなく、事故が結構少ない町にしたい。
みんなが安心して暮らしやすい町。ゆめタウンなど、大型のショッピングモールがあってもいい。
事件、事故のない、安心、安全な町になってほしい。
ゴミがあまり落ちてなくて、豊かな暮らしができるようにしてほしい。
もっと街灯を増やし、少し明るくしてほしい。
暗くならず、明るい町。交通事故が47都道府県の市町村で一番少ない町。
安全で安心できる町になって、観光客がたくさん来てくれるような町になってほしい。犯罪のない町や事故や違反が少ない町になってほしいです。
車と自転車の交通事故や飛び出しをなくして平和な町にしていきたいし、事故をなくした方がいいと思います。

問7. 自由意見 ①「安全・安心」に関する回答—その2

これからも犯罪や事故の件数が少なくて済むような町になればいいと思う。暗い所を歩いていた時に少し怖かったので、もっと街灯を増やしたらいいと思う。
歩行者の道路を広げてほしい。
もっと道路がきれいで、暗くても道が見える町、街灯が多い町。
安全で、安心してこの町に住めるようになってほしい。家族で楽しめる町になってほしい。
事故など危ないことがなければいいと思います。
危ないことをしない人がいる町。危ないことをしない町。
あまり事故やケガがなく、幸せな町にしたい。
もっと遊べて、交通事故もなくて、良い町になればいいと思います。
安全に暮らせる町になればいいと思います。
とても安全な町になってほしい。
安全な町。
もう少し街灯を増やしてほしい。
交通事故や事件などがなくなり、白石の人達全員が安全で安心に暮らしていける町。
川や海で溺れないようにフェンスをする。
釣りで困らないようなクレークがある町になればいい。
事故等人が危なくないような町になってほしい。
通りにくい道が少なからずあるので、そこが整備された町。
安全で楽しい白石町になってほしい。
田んぼや畑が残ってほしい。都会にならないでほしい。小さな暗い道をなくしてほしい。小さな道も大きな道も通りやすくしてほしい。和菓子屋さんがあってほしい。静けさもあるし、争いがない町。争いがあってもすぐにやめられるような町。楽しい町。助け合う町。自然がいっぱい残っていてほしい。公園などの周りは、少し木を小さくして周りが見えやすいようにしてほしい。お年寄りの人達も安心して暮らせる町。
安全で、外国人と仲良くできる白石町になりたいです。
夜でも安全できれいな町になればいいと思う
白石町にはいい人がたくさんいるので、これからも事件などがおきない平和な町になって欲しいと思う。図書館を充実させてほしい。



問7. 自由意見 ②「賑やかさ・魅力」に関する回答—その1

もう少し都会のようになってほしい。店がいっぱいあってほしい。
賑やかな町になってほしい。
楽しい所。
「きれいでいいな」、「ここに住みたい」と思われる町になってほしいです。
経済が発展する、みんなに住んでいて嬉しいと思われる町。イオンやゆめタウンなどができたら嬉しい。新幹線などが通り、駅ができるともっと嬉しい。
もっと豊かになって、助け合う白石町になったらいいと思う。
賑やかで、笑顔の絶えない盛んな町
子どもや町民がたくさんいて、賑やかな町になってほしい。
白石町が、笑顔あふれる町にしてほしい。
誰もが心やさしく、住みやすい町。
明るい町になってほしい。
事故があまり起こらず、挨拶もきちんとできる町になればいい。
みんなが楽しく暮らせる、笑顔いっぱいの町。
平和な町。
もっと盛んで、笑いが絶えない町。
もっと行事を増やして、みんなが楽しめるようにしてほしい(〇〇大会など)。
きれいになってほしい。
笑顔あふれる町。
愛される町、安全・安心な町。
楽しい町。
人がいっぱいいて、とても仲良くてみんなが憧れるような町になってほしい。いつも楽しめるような町になってほしい。店などがいっぱいある町になってほしい。
静かな町。
もっと住みやすい町になってほしいです。
もっと明るい町になって、都会に負けないくらいの凄いい町になってほしいと思った。
気軽に行けるようなショッピングセンターがあるといいと思う。地域のためになるようなボランティア活動をして、いい所になればいいと思う。自然があふれる町。
誰でもが住みやすくなるように、自然を絶やさない。穏やかな暮らしになればいいと思います。高すぎる建物はつくらないでほしいです。
みんなが住みやすい町にしてほしいです。信号が変わるのが早いので、もう少し遅くしてほしいです。
事故が少なく、活気ある町になってほしい。
もっと楽しめる所をつくってほしい
もっと都会になってほしい。もと賑やかになってほしい。田が多すぎる。
活気あふれる町になってほしい。
もっと活気のある町。
農業や山、池などは守りつつ、情報化を進めて、美しく生活しやすい町を目指してほしい。また、町民全体がまとまり、誰もが町づくりに参加できるようになってほしい。どの町にも負けない強い心を持ってほしい。
もっと明るくなってほしい。何も無いから。
明るい町。
どの町よりも一番明るく、白石町が楽しいと思われるような町になってほしい。
明るい町。
もっと活気のある町。
住みやすい町になればいいと思います。
明るくて元気な町。
みんなが笑ってられる町。
楽しい町になってほしい。
とても活気のある街になったらいいと思う。
のびのび暮らせる町。
これからも平和であってほしい。
明るい元気な町。
もっと便利になり、なおかつ、自然がちゃんと残っている町になってほしいと思っています。
ゴミがあまり落ちてなくて、豊かな暮らしができるようにしてほしい。

問7. 自由意見 ②「賑やかさ・魅力」に関する回答—その2

みんなが元気で楽しめる町。
暗くならず、明るい町。交通事故が47都道府県の市町村で一番少ない町。
もう少し町の中心部を活気づけ、もっと生活しやすい豊かな町になってほしい。そして、農産物がたくさんある町にしてほしい。
もっと人を増やして、賑やかな町にしていきたいと思う。そして、有名なものを増やしたい。
もっと都会を目指して、楽しく過ごせるレジャー施設を増やしてほしいです。白石町をもっと賑やかな町にしたいです。
小さい子供から高齢者まで、不自由せずに楽しく過ごせる町。
今の町の行事、文化（祭り、イベント）などが残ってほしい。
大きな電波塔が建って、情報通信技術産業が発展してほしいです。他にも白石にショッピングセンターなどができて、白石を近代化してほしいです。あと、もっと都市化して、経済にも力を入れてほしいです。リニアモーターカーや地下鉄なども走って、もっと地域を活性化してほしいです。
人口が増えて、賑やかな町になれば良いと思います。
良い国、明るい地域にしたい。危ない虫などがいないようにして、いい生活を送りたい。
イベントがたくさんあって、悪いことがない、親切な白石町にしたい。
公共施設をもっと増やしてほしい。自然を残して、のどかな町になってほしい。
賑やかになれば良い。
楽しく、明るい町にしてほしい。
みんなが助け合って暮らせる白石町にしたい。
賑やかで、事故等のない幸せな町。
平和な町になってほしい。
楽しい町。
楽しい町になったらそれでいい。
賑わっている町。
人がたくさんいて、賑やかな町。
楽しい町。もっと都会のようにする。
自由や絆などを分かち合える白石町。
明るい町。
この町が自然でいっぱいになって、みんながいつでも楽しいと言ってくれるような町になってほしいと思いました。
笑顔があふれて、やさしい町。
明るく気持ちがいい白石町になってほしい。
これからも自然豊かで、のどかな町であってほしい。自然豊かで、住民が暮らしやすい町だといいと思います。
都会のようにならないで、人口の多い地域。自然がきれいな地域。賑やかで気持ちいい、活気がある町。
きれいな町で有名になったらいいと思った。
楽しい町。

問7. 自由意見 ③「美しさ・自然」に関する回答—その1

0
美しい町になり、たくさんの子供に恵まれて、ゴミが落ちていない町になればいいと思います。
いろんな公園や店などがたくさんあったり、自然がたくさんあったりしてほしい。
「きれいでいいな」、「ここに住みたい」と思われる町になってほしいです。
川や海、自然な町にしたいです。白石町内では野菜がとれ、有明海などに魚達がたくさんいる町です。いつも自然できれいな町になりたいと思っています。
自然の風景を大切に保つ。また、自慢できる所を他県の人にたくさん知らせる。
きれいな町。
川や海などがきれいになればいい。
他の町からの観光客が増え、どんな人からも「自然が豊かで、景色がきれい」と言ってもらえるような町。
きれいな町。
川などもきれいにしてほしい。
町をきれいに保ちたい。
空気が良く、店が多い町。
自然にやさしい町になってほしい。
いつもゴミや空き缶などが落ちていない町になりたい。
明るくて緑が多く、美しい白石町になればいい。
そこらへんにゴミを散らかさないなど、きれいな町にしたい。コンビニ、セブンイレブンを近くに作ってほしい。大きな公園だけでなく、小さくて見通しのいい公園を作ってほしい。
きれいな町。
自然豊かな暮らし。
誰でもやさしく、自然がいっぱいの町。
有明海などの自然を残しつつも、白石町にたくさん人が集まってくる設備を作ってほしい。
白石町の伝統は残したまま、いろんな店（様々な種類が増えたらいいと思う。そして暗い所が多いから、灯りをつけてほしい。地域の活動にゴミ拾いなどを増やしたら、もっといい町になると思う。車の少ない町にしたい。
山などの自然はそのまま、店などが多く賑やかな町になってほしい。
気軽に行けるようなショッピングセンターがあるといいと思う。地域のためになるようなボランティア活動をして、いい所になればいいと思う。自然があふれる町。
誰でもが住みやすくなるように、自然を絶やさない。穏やかな暮らしになればいいと思います。高すぎる建物はつくらないでほしいです。
自然が豊かなままで、公園や図書館、店などを増やしてほしい。
これからも自然豊かで、風景がきれいな町になってほしい。
捨ててあるゴミが少なくなってほしい。
今よりもきれいな町になってほしい。
美しくしてほしい。
白石町に動物病院があってほしい。森を作ってほしい。
自然の町になってほしい。事故などが少ない町になってほしい。
自然は残してほしい。でも、少しお菓子屋さんがあったら便利だと思います。
きれいな所になってほしい。都会にしてほしくない。
田や畑がたくさんあってほしい。自然がたくさんあってほしい。あまり変わらないでほしい。
自然がたくさんあってほしい。あまり変わらないでほしい。
農業や山、池などは守りつつ、情報化を進めて、美しく生活しやすい町を目指してほしい。また、町民全体がまとまり、誰もが町づくりに参加できるようになってほしい。どの町にも負けない強い心を持ってほしい。
高城や歌垣山などを世界遺産に登録してほしい。農作物をいっぱいつくって、自然の町にしてほしい。
ケヤキの木が世界遺産に登録されてほしい。人口が増えてほしい。
学校を建てかえてほしい。プールを室内にしてほしい。遊園地がほしい。自転車で登下校できるようにしてほしい。大きい店がほしい。世界遺産に登録してほしい。緑を増やしたい。
もっと畑や田んぼがたくさんになってほしい。
工場などがあまりない。緑がたくさん。自然が豊か。
田んぼをもっと広くしたい。
自然のままで、店も今までの数でいい。
きれいな町になってほしい。
みんなが暮らしやすい、豊かな町になればいい。
白石町にみんなが来たくなくなるような店を作ったり、自然の中でいろいろな体験ができるようになればいいと思う。
自然豊かできれいな町。
もっと自然がたくさん町の町になってほしい。

問7. 自由意見 ③「美しさ・自然」に関する回答—その2

買物ができる所を増やしてほしい。自然が豊かで、もっと空気などがきれいな町になればいいと思います。
空気がおいしい町になっていきたい。
田んぼの数をできるだけ減らさずに、コンビニがたくさんできてほしい。
ポイ捨てがなく、事故が結構少ない町にしたい。
私達でも買物ができたり、遊んだりする所がほしいです。いろんな自然などがあるので、もっとPRした方がいいと思います。
緑は残したまま、もっと住みやすい町になってほしい。
もっと便利になり、なおかつ、自然がちゃんと残っている町になってほしいと思っています。
中央公園にサッカーゴール（もしくはミニゴール）を置いてほしいです。芝生をきれいに敷いてほしいです。白石町に田畑が広がり、自然がいっぱいの地域であってほしいと思います。白石総合グラウンドの利用を自由にできるようにしてほしいです。
ゴミがあまり落ちてなくて、豊かな暮らしができるようにしてほしい。
もっと街灯を増やし、少し明るくしてほしい。
自然豊かな町になってほしい。
機械に頼らなくとも、食の良さや行事をたくさん残して、毎日が幸せな町になればいいと思います。
自然が豊かな町になってほしいです。なので、木や花などもっと増えたら嬉しいです。食べ物も地産地消で、白石町の食べ物をたくさん食べたいです。
もっと大きくしてもらいたい。ショッピングモールを作ってほしい。川が汚いから、きれいになったらいいと思う。
もっと川がきれいになってほしい。もっと賑やかな町になってほしい。もっと大きなショッピングモールが建ってほしい。
自然がいっぱい、田舎になって田や畑が盛んで、米や麦がとれる町にして、もうちょっと木を植えたい。森をつくりたい。
自然が多い。
豊かで、津波がきても大丈夫な所があると、もっと良くなる。
自然をもっと増やしてほしい。みんながとても楽しめる施設を増やしてほしい。
きれいで、ゴミの落ちていない公園をもっとつくってほしい。道のすみっこの所に花を植えたりしてほしい。
きれいな町。
稲佐山の自然を残しながら、アスレチックを楽しめる所を作って、いろんな人が来れるようにしたい。農業の楽しさを知ってもらうために、田植え体験やタマネギ作りや、コーン、レンコン作りをしたらいいと思う。
公共施設をもっと増やしてほしい。自然を残して、のどかな町になってほしい。
ゴミなどが落ちてないきれいな町。公園や遊べる施設をもっとつくってほしい。レクリエーション施設をもっとつくってほしい。
自然が素敵な町。
川などがきれいになってほしい。便利になってほしい。
自然がたくさん白石町になればいいと思う。
ゴミのポイ捨てなどが無い町にしたいです。
この町が自然でいっぱいになって、みんながいつでも楽しいと言ってくれるような町になってほしいと思いました。
自然豊かなのどかな町になってほしい。
自然にあふれて、木などがいろいろ植えてある緑の町。
川の水が透明。外でゴミを燃やさない。賑やか。公園がある。海がきれいになってほしい（有明海）。
田んぼや畑が残ってほしい。都会にならないでほしい。小さな暗い道をなくしてほしい。小さな道も大きな道も通りやすくしてほしい。和菓子屋さんがあるほしい。静けさもあるし、争いが無い町。争いがあってもすぐにやめられるような町。楽しい町。助け合う町。自然がいっぱい残っていてほしい。公園などの周りは、少し木を小さくして周りが見えやすいようにしてほしい。お年寄りの人達も安心して暮らせる町。
これからの白石町は、山がたくさんあって川が流れる町にしてほしい。地域に使える体育館がある町にしてほしい。
これからも自然豊かで、のどかな町であってほしい。自然豊かで、住民が暮らしやすい町だいいと思います。
電車がせめて30分に一本はくる町になって欲しい。でも、手つかずの自然も大事にしてほしい。図書館を建てて欲しい。

問7. 自由意見 ④「施設・レジャー」に関する回答—その1

<p>いろんな公園や店などがたくさんあったり、自然がたくさんあったりしてほしい。 バスケットコートができてほしいです。</p>
<p>経済が発展する、みんなに住んでいて嬉しいと思われる町。イオンやゆめタウンなどができたら嬉しい。新幹線などが通り、駅ができるともっと嬉しい。</p>
<p>公園などをもっと多くして、私達などの子どもが楽しめるようにしたい。 空気が良く、店が多い町。</p>
<p>いろんな人が快適に住める白石町になればいいと思います。文化施設が増えればいい。</p>
<p>これからもたくさんのお店や図書館などができて、楽しい町になってほしいです。</p>
<p>みんなが楽しめる公園が増え、みんながすぐに行けるコンビニやスーパーが増えてほしい。</p>
<p>若い人達がいっぱいいる活気のある町。みんながニコニコしていて、犯罪がない町。たまに夜に外灯がなくて暗い所があるので、夜でもまわりが見渡せる明るい町。都会の影響を受けない白石町らしい町。</p>
<p>人がいっぱいいて、とても仲良くてみんなが憧れるような町になってほしい。いつも楽しめるような町になってほしい。店などがいっぱいある町になってほしい。</p>
<p>私の家の近くにあまり家がないから、もう少し人口が増えたらいい。デパートや大型スーパーが1つはあってほしい。</p>
<p>自然が豊かなままで、公園や図書館、店などを増やしてほしい。</p>
<p>いろいろな施設が充実すること。</p>
<p>白石町に動物病院があってほしい。森を作してほしい。</p>
<p>少しはスーパーができてほしい。公園をもっとつくってほしい。町民図書館や町民プールを使ってほしい。</p>
<p>プールを室内にしてほしい。高城を世界遺産にしてほしい。</p>
<p>少しは大きなスーパーができてほしい。公園をもっと作ってほしい。図書館や室内プールがあったら便利。もう少しアクション的な町にしたい。</p>
<p>学校をなくして、家庭教師をつくってほしい。小学生ができるスポーツジムをつくってほしい。</p>
<p>学校を建てかえてほしい。プールを室内にしてほしい。遊園地がほしい。自転車で登下校できるようにしてほしい。大きい店がほしい。世界遺産に登録してほしい。緑を増やしたい。</p>
<p>工場などがあまりない。緑がたくさん。自然が豊か。</p>
<p>もっと、いろんな所に公園や店を作してほしい。</p>
<p>もっと、いろいろな人が来れる町にしてほしい。私達をもっと遊べる所をつくってほしい。</p>
<p>遊び場所がいっぱいある。グリーンランドができてほしい。都会になってほしい。リニアモーターカーが走ってほしい。白石タワー、風車、大きなプール、首相官邸、裁判所、スキー場、大きなバイキング場、飛ぶ電車、高速道路、町立病院、飛行場、ゆめタウン、モラージュ、映画館がほしい。</p>
<p>買物、食事が遠くに行かずに行ける。道路をきれいにしてほしい。遊べる所を作ってほしい。古い店や駅をきれいにしてほしい。</p>
<p>私達でも買物ができたり、遊んだりする所がほしいです。いろんな自然などがあるので、もっとPRした方がいいと思います。</p>
<p>私が行ける白石町内の祭りが年に1、2回くらいなので、もっと増やしてほしいです。祭りを増やすと、町が団結するのでいいと思います。それに、中学生が遊べる所をもっと作ってほしいです。そうすることで、子供から大人までこの白石町を好きになれると思います。</p>
<p>中央公園にサッカーゴール（もしくはミニゴール）を置いてほしいです。芝生をきれいに敷いてほしいです。白石町に田畑が広がり、自然がいっぱいの地域であってほしいと思います。白石総合グラウンドの利用を自由にできるようにしてほしいです。</p>
<p>たくさん店が増えて、遊べる所もいっぱいあるような楽しい所になりたい。そしたら、他の地域の人もたくさん来ると思う。</p>
<p>スポーツを無料でできる所を作ってほしい。ショッピングセンターを増やしてほしい。</p>
<p>これからも白石町の特産物が残っていて、事件がなく、もう少し公園などの楽しめる場所を増やすなどして、もっと楽しめる所が多くなってほしいと僕は思います。</p>
<p>もっと、中学生などが遊べる所を作してほしい。</p>
<p>いろいろな施設が揃っている町になってほしい。</p>
<p>もっと都会を目指して、楽しく過ごせるレジャー施設を増やしてほしいです。白石町をもっと賑やかな町にしたいです。</p>
<p>キャンプ場がほしい。</p>
<p>グリーンランドのような施設があってほしい。</p>
<p>公園を多くする。</p>
<p>無料で遊べる遊園地をつくってほしい。</p>
<p>100円くらいで遊べる遊園地をつくってほしい。祭りは無料でできるようにしてほしい。</p>
<p>自然をもっと増やしてほしい。みんながとても楽しめる施設を増やしてほしい。</p>
<p>稲佐山の自然を残しながら、アスレチックを楽しめる所を作って、いろんな人が来れるようにしたい。農業の楽しさを知ってもらうために、田植え体験やタマネギ作りや、コーン、レンコン作りをしたらいいと思う。</p>
<p>もっといろんな公園などが増えてほしい。楽しい行事がたくさんあってほしい。</p>
<p>きれいな町。若い人達が集まるような店や建物などがほしい。若い人達が集まると、農業もしやすい。もっと充実している仕事などがあると良い。老人ホームや保育園がほしい。パティンティングセンターなどが近くにあるといい。先生などは試験だけで受かるのではなく、中身や性格などで決めてもらいたい。保育園の求職を増やしてもらいたい。フィットを増やしてほしい。長続きしてほしい。</p>

問7. 自由意見 ④「施設・レジャー」に関する回答—その2

<p>いろいろな施設があつていいと思う。</p> <p>もう少し町民のことを考えて、施設をつくったりした方がいいと思う。学校で、先生達の職員室だけクーラーが入っていて、先生に「なんで僕たちの所はクーラーがないのか」と聞いたら、「町の人に言え」と言われたので、クーラーくらいは付けろと言いたい。</p> <p>バッチングセンターがあればいい。ゆめタウンができればいい。</p> <p>子どもが遊べるスペースをもう少し広げてほしい。</p> <p>ゴミなどが落ちてないきれいな町。公園や遊べる施設をもっとつくってほしい。レクリエーション施設をもっとつくってほしい。</p> <p>広い公園があつてほしい。陸上競技があつてほしい。</p> <p>白石町に大きな水族館があつてほしい。</p> <p>子どもの行事を増やしてほしい。公園の遊具を新しくしてほしい。</p> <p>イベントなどがもっとあつたらいいと思う。交通がもっと便利になつたらいいと思う。</p> <p>大きなショッピングモールやマンションなどの建物ができたり、動物園や水族館ができてほしい。もしできたら白石中学校を世界遺産に登録し、いろんな客に来てもらうためにも空港などをつくってほしい。</p> <p>もっと人が増えて、賑やかになつてほしい。店を増やしてほしい。子ども達が遊べる所をもっと増やしてほしい。</p> <p>図書館をつくってほしい（本屋さんも）。大都市にならずにこのままがいい。ミスタードーナツと大型ショッピングモール（ゆめタウン佐賀）があつたら便利だと思う（ドラッグモリの近くに）。子どもの人数が多い所に子育て金がほしい。</p> <p>公園など遊ぶ所がたくさんあつて、博多のような町になつてほしい。そしてパソコンやテレビなどを扱うヤマダ電機などがあつたらいい。</p> <p>川の水が透明。外でゴミを燃やさない。賑やか。公園がある。海がきれいになつてほしい（有明海）。</p> <p>世界遺産の所ができたら、外国人にいっぱい来てほしい。白石町は人口が少ないから人口が多くなつてほしい。店やタワーが増えてほしい。</p> <p>これからの白石町は、山がたくさんあつて川が流れる町にしてほしい。地域に使える体育館がある町にしてほしい。</p> <p>遊び場が多い。商店街を多くしてほしい。ふれあい郷をまだ壊さないでほしい。</p> <p>遊ぶ所がたくさんある町。</p> <p>電車がせめて30分に一本はくる町になつて欲しい。でも、手つかずの自然も大事にしてほしい。図書館を建てて欲しい。</p> <p>白石町にはいい人がたくさんいるので、これからも事件などがおきない平和な町になつて欲しいと思う。図書館を充実させてほしい。</p>
---

問7. 自由意見 ⑤「活気ある店・商店街」に関する回答一その1

経済が発展する、みんなに住んでいて嬉しいと思われる町。イオンやゆめタウンなどができたら嬉しい。新幹線などが通り、駅ができるともっと嬉しい。
店が多く、農作物が盛んな町になればいいと思う。
住みやすく、田舎と都会のいい所を取るといいと思う。自分の家の近くなどに、買い物をする所がないのは不満。もう少し住みやすくなるといいと思う。
野球の練習をする所を作ってほしい。
もっと店を増やしてほしい。
もう少し店などを増やしてほしい。道路の整備などを整えてほしい。道を広くしてほしい。
山などの自然はそのまま、店などが多く賑やかな町になってほしい。
もっと明るい町になって、都会に負けないくらいの凄い町になってほしいと思った。
気軽に行けるようなショッピングセンターがあるといいと思う。地域のためになるようなボランティア活動をして、いい所になればいいと思う。自然があふれる町。
自然が豊かなままで、公園や図書館、店などを増やしてほしい。
ゆめタウンをつかってほしい。学校にクーラーをつけてほしい。中国など韓国から離れて、PM2.5をなくしてほしい。
少しはスーパーができてほしい。公園をもっとつくってほしい。町民図書館や町民プールを使ってほしい。
自然は残してほしい。でも、少しお菓子屋さんがあったら便利だと思います。
少しは大きなスーパーができてほしい。公園をもっと作ってほしい。図書館や室内プールがあったら便利。もう少しアクション的な町にしたい。
学校を建てかえてほしい。プールを室内にしてほしい。遊園地がほしい。自転車で登下校できるようにしてほしい。大きい店がほしい。世界遺産に登録してほしい。緑を増やしたい。
豊かな町になってほしい。
ショッピングセンターなどは少しあってほしいけど、あまり変わらないでほしい。
白石町にみんなが来たくくなるような店を作ったり、自然の中でいろいろな体験ができるようになればいいと思う。
江北と武雄のようにしてほしい。積文館、ツタヤ、ファミコンハウスがほしい。
もっと、いろんな所に公園や店を作ってほしい。
身近に買い物ができる所を増やしてほしい。
買物ができる所を増やしてほしい。自然が豊かで、もっと空気などがきれいな町になればいいと思います。
もう少し店などがある町になってほしい。
白石町はもっと発展し、大都市になってイオンモール、ショッピングセンターができてほしい。
田んぼばかりなので、ショッピングセンターなどに電車で行かなくてもいいくらいの近さがいい。
もっと近代化していったらいい。スポーツショップをつかってほしい。
田んぼの数をできるだけ減らさずに、コンビニがたくさんできてほしい。
子供も大人も楽しめて、他県からもたくさん集まってくる町。路面電車もつくってもらいたい。ショッピングモールがほしい。
白石町に本屋ができたらいと思う。
買物、食事が遠くに行かずにできる。道路をきれいにしてほしい。遊べる所を作ってほしい。古い店や駅をきれいにしてほしい。
もう少しだけ店を増やしてほしい。
暗い道や、横断歩道の信号がない所がなくなり、もっと明るくなるいいと思います。また、店をもっと増やしてほしい。文房具が近くの店では買えません。店をあっちこちに増やしたら文房具など必要な物が買えて、遠くにまで行く必要がないので、もっと増やして豊かにしてほしいです。
もう少し、買物ができる町になればいいと思う。
私達でも買物ができたり、遊んだりする所がほしいです。いろんな自然などがあるので、もっとPRの方がいいと思います。
もっと買物などのできる店を増やしてほしい。
みんなが安心して暮らしやすい町。ゆめタウンなど、大型のショッピングモールがあつてほしい。
買物ができる場所をもっと増やしてほしい。
もっと大きな店を作って、たくさんの人を連れてきた方がいいと思います。
たくさん店が増えて、遊べる所もいっぱいあるような楽しい所にしたい。そしたら、他の地域の人もたくさん来ると思う。
スポーツを無料でできる所を作ってほしい。ショッピングセンターを増やしてほしい。
白石町に大きいショッピングセンターがほしい。
これからもずっと、長年受け継いだ祭りや特産物を大切にしてほしい。もう少しゆめタウンなどの大きい店をつかってほしい。
大きい店を作ってほしい。ゴミなどが全く落ちていないきれいな町になってほしい。人口が少なくなりすぎないでほしい。
もっと大きくしてもらいたい。ショッピングモールを作ってほしい。川が汚いから、きれいになったらいいと思う。
地下鉄ができる。福岡まで直行で行ける。学校にクーラーをつける。人が増えて、ショッピングモールができる。本屋を作って下さい。

問7. 自由意見 ⑤「活気ある店・商店街」に関する回答—その2

地下鉄ができる。福岡まで直行で行ける。学校にクーラーをつける。人が増えて、ショッピングモールができる。本屋を作って下さい。
大きな電波塔が建って、情報通信技術産業が発展してほしいです。他にも白石にショッピングセンターなどができて、白石を近代化してほしいです。あと、もっと都市化して、経済にも力を入れてほしいです。リニアモーターカーや地下鉄なども走って、もっと地域を活性化してほしいです。
もっと川がきれいになってほしい。もっと賑やかな町になってほしい。もっと大きなショッピングモールが建ってほしい。
駅（例えば肥前竜王駅）などをきれいに開発してほしい。コンビニやスーパーを増やしてほしい。公園を増やしてほしい。
もっといろいろな人に見に来てもらいたいです。白石駅までの1本道に桜の並木が立ったらいいと思います。有明海も水族館など、有田町の有田焼のような全国でも有名なブランドを出してほしいです。学校の教室にエアコンを付けてほしいです。
いろいろ食事をする所があったり、大型スーパーができたりしてほしい。
楽しく明るい町にしたいし、田舎でなく、職業に就きやすい所や映画館、サッカーのスタジアム、ビルを建てる。ジャスコやゆめタウンなどを作ってほしい。
大きなショッピングモールやマンションなどの建物ができたり、動物園や水族館ができてほしい。もしできたら白石中学校を世界遺産に登録し、いろんな客に来てもらうためにも空港などをつくってほしい。
店を増やしたい。
工業や商業がもっと盛んになってほしい。
もう少し街灯を増やしてほしい。
楽しい町になったらそれでいい。
農作物がもっと盛んになってほしい。
賑わっている町。
人がたくさんいて、賑やかな町。
買い物ができる町（洋服など）。
店がたくさんある町。
ショッピングモールがたくさんある町。
店を増やしてほしい。
ショッピングモールができて、おしゃれな町。
もっと人が増えて、賑やかになってほしい。店を増やしてほしい。子ども達が遊べる所をもっと増やしてほしい。
田んぼや畑が残ってほしい。都会にならないでほしい。小さな暗い道をなくしてほしい。小さな道も大きな道も通りやすくしてほしい。和菓子屋さんがあってほしい。静けさもあるし、争いがない町。争いがあってもすぐにやめられるような町。楽しい町。助け合う町。自然がいっぱい残っていてほしい。公園などの周りは、少し木を小さくして周りが見えやすいようにしてほしい。お年寄りの人達も安心して暮らせる町。
映画館やデパートがあった方が、わざわざ遠くに行かなくても良い。もう少し都会になってほしい。もっと人口が増えてほしい。大きな祭りがあってほしい。
みんなが結婚して赤ちゃんを産んで、人口がいっぱい増えたらいいと思う。店がいっぱい増えてほしい。みんなが楽しんで買い物できるから。
イオンやラウンドワン等の娯楽施設を充実をさせ、パティンティングセンターをつくってほしい。



問7. 自由意見 ⑥「人口増・観光客」に関する回答—その1

美しい町になり、たくさんの子供に恵まれて、ゴミが落ちていない町になればいいと思います。
たくさんの人が住む町になってほしい。
子どもや町民がたくさんいて、賑やかな町になってほしい。
有明海などの自然を残しつつも、白石町にたくさん人が集まってくる設備を作ってほしい。
人がいっぱいいて、とても仲良くみんなが憧れるような町になってほしい。いつも楽しめるような町になってほしい。店などがいっぱいある町になってほしい。
私の家の近くにあまり家がないから、もう少し人口が増えたらいい。デパートや大型スーパーが1つはあってほしい。
白石町に人が増えるようになればいい。
これからの白石町は、どんどん発展してほしい。農業がもっと盛んになってほしい。
ケヤキの木が世界遺産に登録されてほしい。人口が増えてほしい。
子どもの増加。
みんなが暮らしやすい、豊かな町になればいい。
活気のある町にしたい。
田舎のイメージが強いから、もっとみんなが集まってくるような町がいいと思う。
もっと、いろいろな人が来れる町にしてほしい。私達がもっと遊べる所をつくってほしい。
子供がたくさんいて、賑やかな町。
子供も大人も楽しめて、他県からもたくさん集まってくる町。路面電車もつくってもらいたい。ショッピングモールがほしい。
もっと大きな店を作って、たくさんの人を連れてきた方がいいと思います。
たくさん店が増えて、遊べる所もいっぱいあるような楽しい所になりたい。そしたら、他の地域の人もたくさん来ると思う。
若い人が多くいる町になってほしい。小学校の児童数が減っていつているが、増えたらいいと思う。
もう少し設備や行事などが増やして、観光地のようにしていきたい。
自分では、須古の山の夜間イルミネーションで観光地にしてほしい。祭りなどの行事を増やして、他の地区からも来てくれるようになるなど、地域を盛り上げるようなことがあればいいと思う。
環境が豊かになってほしい。
農業が盛んになってほしい。もっと人口が増えて、農業をする人が増えてほしい。
安全で安心できる町になって、観光客がたくさん来てくれるような町になってほしい。犯罪のない町や事故や違反が少ない町になってほしいです。
もっと人を増やして、賑やかな町にしていきたいと思う。そして、有名なものを増やしたい。
人にたくさん来てもらって、この白石町を好きになってもらえるような町になってほしいと思います。
もっと道路がきれいで、暗くても道が見える町、街灯が多い町。
大きい店を作ってほしい。ゴミなどが全く落ちていないきれいな町になってほしい。人口が少なくなりすぎないでほしい。
今の町の行事、文化（祭り、イベント）などが残ってほしい。
もっと発展するようにしたい（近代化など）。
もっと都会のようになってほしい。もっと近代化してほしい。天文台を作ってほしいです。
もっと川がきれいになってほしい。もっと賑やかな町になってほしい。もっと大きなショッピングモールが建ってほしい。
人口が増えて、賑やかな町になればいいと思います。
きれいな町。若い人達が集まるような店や建物などがほしい。若い人達が集まると、農業もしやすい。もっと充実している仕事などがあると良い。老人ホームや保育園がほしい。パティンターなどが近くにあるといい。先生などは試験だけで受かるのではなく、中身や性格などで決めてもらいたい。保育園の求職を増やしてもらいたい。フィットを増やしてほしい。長続きしてほしい。
もっといろいろな人に見に来てもらいたい。白石駅までの1本道に桜の並木が立ったらいいと思います。有明海も水族館など、有田町の有田焼のような全国でも有名なブランドを出してほしい。学校の教室にエアコンを付けてほしいです。
たくさんの人が住む町にしたい。
住む人がたくさんいて、楽しい白石町。
大きなショッピングモールやマンションなどの建物ができたり、動物園や水族館ができてほしい。もしできたら白石中学校を世界遺産に登録し、いろんな客に来てもらうためにも空港などをつくってほしい。
人がたくさんいて、賑やかな町。
いろいろな人達が暮らしやすい町。
人々がたくさんいて、自給自足で生きていける町になればいいと思う。

問7. 自由意見 ⑥「人口増・観光客」に関する回答—その2

人がたくさんいる町。
農業が盛んで、観光客が増えるような町になればいいと思う。
少し人口が増えて、緑が多い白石町になってほしいです。
もっと人が増えて、賑やかになってほしい。店を増やしてほしい。子ども達が遊べる所をもっと増やしてほしい。
世界遺産の所ができれば、外国人にいっぱい来てほしい。白石町は人口が少ないから人口が多くなってほしい。店やタワーが増えてほしい。
田んぼや畑が残ってほしい。都会にならないでほしい。小さな暗い道をなくしてほしい。小さな道も大きな道も通りやすくしてほしい。和菓子屋さんがあってほしい。静けさもあるし、争いがない町。争いがあってもすぐにやめられるような町。楽しい町。助け合う町。自然がいっぱい残っていてほしい。公園などの周りは、少し木を小さくして周りが見えやすいようにしてほしい。お年寄りの人達も安心して暮らせる町。
安全で、外国人と仲良くできる白石町になりたいです。
人口が増えてほしい。
映画館やデパートがあった方が、わざわざ遠くに行かなくても良い。もう少し都会になってほしい。もっと人口が増えてほしい。大きな祭りがあってほしい。
遊び場が多い。商店街を多くしてほしい。ふれあい郷をまだ壊さないでほしい。
都会のようにならないで、人口の多い地域。自然がきれいな地域。賑やかで気持ちいい、活気がある町。
みんなが結婚して赤ちゃんを産んで、人口がいっぱい増えたらいいと思う。店がいっぱい増えてほしい。みんなが楽しんで買い物できるから。
人が増える要素がある町になればいいと思う。

問7. 自由意見 ⑦「農業・特産品」に関する回答

特産物の物がもっと盛んにつくれるようになっていたり、事故や事件がない町になってほしい。
おいしいものがいっぱいある町。楽しくて賑やかな町になってほしい。
店が多く、農作物が盛んな町になればいいと思う。
これからの白石町は、どんどん発展してほしい。農業がもっと盛んになってほしい。
農業が盛んな町。
農業が盛んな町。
農業や山、池などは守りつつ、情報化を進めて、美しく生活しやすい町を目指してほしい。また、町民全体がまとまり、誰もが町づくりに参加できるようになってほしい。どの町にも負けない強い心を持ってほしい。
農業が盛んな町。
明るくて、みんな共に協力し合えるような町がいいと思います。白石町のいろんな特産物が全国に伝わり、広がればいいと思います。
これからも白石町の特産物が残っていて、事件がなく、もう少し公園などの楽しめる場所を増やすなどして、もっと楽しめる所が多くなってほしいと僕は思います。
農業が盛んになってほしい。もっと人口が増えて、農業をする人が増えてほしい。
もう少し町の中心部を活気づけ、もっと生活しやすい豊かな町になってほしい。そして、農産物がたくさんある町にしてほしい。
これからもずっと、長年受け継いだ祭りや特産物を大切にしてほしい。もう少しゆめタウンなどの大きい店をつくってほしい。
機械に頼らなくとも、食の良さや行事をたくさん残して、毎日が幸せな町になればいいと思います。
自然が豊かな町になってほしいです。なので、木や花などもっと増えたら嬉しいです。食べ物も地産地消で、白石町の食べ物をたくさん食べたいです。
もっと人を増やして、賑やかな町にしていきたいと思う。そして、有名なものを増やしたい。
自然がいっぱいで、田舎になって田や畑が盛んで、米や麦がとれる町にして、もうちょっと木を植えたい。森をつくりたい。
豊かで、津波がきても大丈夫な所があると、もっと良くなる。
公園を多くする。
全国でも有名な有明海ののりを使って、1日のりの養殖体験をすると楽しくなる。この白石町の田を利用して、米作り体験や農業体験をする。
きれいな町。若い人達が集まるような店や建物などがほしい。若い人達が集まると、農業もしやすい。もっと充実している仕事などがあると良い。老人ホームや保育園がほしい。バッティングセンターなどが近くにあるといい。先生などは試験だけで受かるのではなく、中身や性格などで決めてもらいたい。保育園の求職を増やしてもらいたい。フィットンを増やしてほしい。長続きしてほしい。
もっと田畑が増えてほしい。
農作物がもっと盛んになってほしい。
人々がたくさんいて、自給自足で生きていける町になればいいと思う。
農業が盛んで、観光客が増えるような町になればいいと思う。
おいしい物がたくさん作れる自然な町。
凄くおいしい食べ物を食べに旅行に来てもらって、「おいしい」と言ってもらって人気になってほしい。

問7. 自由意見 ⑧「このまま」に関する回答

今まで通り、田が多い所であってほしいと思う。
このままがいい。
このまま、のどかな町のままであってほしい。
今のままでいいと思う。
変わらないで良い。
自然がたくさんあってほしい。あまり変わらないでほしい。
このままでいい。
プールを室内にしてほしい。高城を世界遺産にしてほしい。
都会にはなあってほしくない。人が増えてほしくない。
このままの自然豊かな町のままでいい。
このままでいい。
今のままでいい。
今のままで十分。
今のままがいい。
図書館をつかってほしい（本屋さんも）。大都市にならずにこのままがいい。ミスタードーナツと大型ショッピングモール（ゆめタウン佐賀）があったら便利だと思う（ドラッグモリの近くに）。子どもの人数が多い所に子育て金がほしい。
このままで良い。

問7. 自由意見 ⑨「交通の利便性」に関する回答

便利な町になってほしい。
経済が発展する、みんなに住んでいて嬉しいと思われる町。イオンやゆめタウンなどができたら嬉しい。新幹線などが通り、駅ができるともっと嬉しい。
バスが便利になればいい。
もう少し建物を建てて、便利にしてもらいたい。
きれいな道路がたくさんある。
道路をもっと広くしてほしい。
明るい町。バスや電車が便利になればいい。
買物、食事が遠くに行かずにできる。道路をきれいにしてほしい。遊べる所を作ってほしい。古い店や駅をきれいにしてほしい。
今の町の感じは残しつつ、もう少し交通の便が良く、職業が多い町になってほしい。あと、大人になってから、町内の人々が他の町に行かなくても、白石町に住みたいと思える町になってほしい。
駅（例えば肥前竜王駅）などをきれいに開発してほしい。コンビニやスーパーを増やしてほしい。公園を増やしてほしい。
もっといろんな人に見に来てもらいたいです。白石駅までの1本道に桜の並木が立ったらいいと思います。有明海も水族館など、有田町の有田焼のような全国でも有名なブランドを出してほしいです。学校の教室にエアコンを付けてほしいです。
道路や道のアスファルトをきれいにしてほしい。亀裂やヒビなどがあるから。もっと町外に出れる交通機関を整備して欲しいです。

問7. 自由意見 ⑩「歴史・文化」に関する回答

伝統芸能を守っていききたい。
もっと伝統芸能を増やしてほしい。
祭りがたくさんある。
白石町の伝統は残したまま、いろんな店（様々な種類が増えたらいいと思う。そして暗い所が多いから、灯りをつけてほしい。地域の活動にゴミ拾いなどを増やしたら、もっといい町になると思う。車の少ない町にしたい。
プールを室内にしてほしい。高城を世界遺産にしてほしい。
伝統的な祭りがなくならないで、将来までずっとあってほしい。
蜂が少なく安全な白石。祭りがたくさんある白石。犯罪が少ない白石など。
昔からの伝統を大切に作る町。
今の伝統を何年も受け継ぎ、今の悪い点をなくして、良い点ばかりの町になってほしいです。
私が行ける白石町内の祭りが年に1、2回くらいなので、もっと増やしてほしいです。祭りを増やすと、町が団結するのでいいと思います。それに、中学生が遊べる所をもっと作ってほしいです。そうすることで、子供から大人までこの白石町を好きになれると思います。
自分では、須古の山の夜間イルミネーションで観光地にしてほしい。祭りなどの行事を増やして、他の地区からも来てくれるようになるなど、地域を盛り上げるようなことがあればいいと思う。
100円くらいで遊べる遊園地をつくってほしい。祭りは無料でできるようにしてほしい。
イベントなどがたくさんあって、みんなが楽しめるような町になりたい。
映画館やデパートがあった方が、わざわざ遠くに行かなくても良い。もう少し都会になってほしい。もっと人口が増えてほしい。大きな祭りがあってほしい。

問7. 自由意見 ⑪その他の回答

目や足などの不自由な人が、安全に暮らせる施設などがあるといい。
環境にいい町になりたい。
障害のある人も住みやすい町になればいいと思う。
障害者も住みやすい町。
世界や全国で恵まれ、有名な白石町。
有名な町になればいい。
いろんな人が快適に住める白石町になればいいと思います。文化施設が増えればいい。
アメリカのように拳銃を持っている町。
東京都のようになってほしい。
ずっと晴れがいい。
もっと都会になってほしい。もと賑やかになってほしい。田が多すぎる。
ゆめタウンをつかってほしい。学校にクーラーをつけてほしい。中国など韓国から離れて、PM2.5をなくしてほしい。
中学校や高校にも医学部があってほしい。学校は教科書でなくて、タブレットで勉強したい。1日3時間、外国語があってほしい。
農業や山、池などは守りつつ、情報化を進めて、美しく生活しやすい町を目指してほしい。また、町民全体がまとまり、誰もが町づくりに参加できるようになってほしい。どの町にも負けない強い心を持ってほしい。
ヘラクレスを放してほしい。
もう少し都会らしくしたらいいと思う。
もっと都会のようにしてほしい。
もう少し都会になってほしい。
中学校全部の教室にクーラーをつけてほしい。
医療や福祉を充実させて、高齢化が進んでいくことに対応して行ってほしい。
みんなが暮らしやすい環境がある町になってほしい。
明るく挨拶が響く町。助け合っている町。
地下鉄ができる。福岡まで直行で行ける。学校にクーラーをつける。人が増えて、ショッピングモールができる。本屋を作って下さい。
もっと都会のようになってほしい。もっと近代化してほしい。天文台を作ってほしいです。
病院の手術がとても上手な町。誰でも参加できる楽しいイベントをたくさん作る。
何でも無料。
きれいな町。若い人達が集まるような店や建物などがほしい。若い人達が集まると、農業もしやすい。もっと充実している仕事などがあると良い。老人ホームや保育園がほしい。パッティングセンターなどが近くにあってほしい。先生などは試験だけで受かるのではなく、中身や性格などで決めてもらいたい。保育園の求職を増やしてもらいたい。フィットトを増やしてほしい。長続きしてほしい。
楽しく明るい町にしたいし、田舎でなく、職業に就きやすい所や映画館、サッカーのスタジアム、ビルを建てる。ジャスコやゆめタウンなどを作ってほしい。
工業や商業がもっと盛んになってほしい。
もう少しいろんな整備を整えてほしい。
図書館をつかってほしい（本屋さんも）。大都市にならずにこのままがいい。ミスタードーナツと大型ショッピングモール（ゆめタウン佐賀）があったら便利だと思う（ドラッグモリの近くに）。子どもの人数が多い所に子育て金がほしい。
田んぼや畑が残ってほしい。都会にならないでほしい。小さな暗い道をなくしてほしい。小さな道も大きな道も通りやすくしてほしい。和菓子屋さんがあってほしい。静けさもあるし、争いがない町。争いがあったもすぐにやめられるような町。楽しい町。助け合う町。自然がいっぱい残っていてほしい。公園などの周りは、少し木を小さくして周りが見えやすいようにしてほしい。お年寄りの人達も安心して暮らせる町。

しろいしちょうそうごうけいかく  
「白石町総合計画」をつくるためのアンケート調査

と  
問1. あなたの性別はどちらですか。

1. 男性	2. 女性
-------	-------

と  
問2. あなたは、大人になっても白石町に住みたいと思いますか。あてはまるものに1つだけ0をつけてください。

1. 住みたい	→	1 を選んだ人は問①へ
2. 住みたいと思わない	- - -	2 を選んだ人は問②へ
3. わからない		

と  
問①. (問2で、1を選んだ人のみ) その理由を次の中から1つだけ0をつけてください。

1. 家族と一緒に住みたいから
2. この地域で働くつもりだから
3. この地域が好きだから
4. 生まれ育った地域だから
5. その他 (具体的に: )

と  
問②. (問2で、2を選んだ人のみ) その理由を次の中から1つだけ0をつけてください。

1. 生活するのに不便だから
2. 将来なりたい職業がこの地域にはないから
3. まちなかに遊び楽しむにぎわいのあるところがないから
4. 都会へのあこがれがあるから
5. その他 (具体的に: )

問3. あなたは、白石町しろいしちやうに「自分の町じぶんまちとしての愛着あいぢやく」がありますか。あてはまるものに  
1つだけ○をつけてください。

1. 好き <small>す</small>	4. 嫌い <small>きら</small>
2. どちらかといえば好き <small>す</small>	5. どちらでもない
3. どちらかといえば嫌い <small>きら</small>	6. 分からない <small>わ</small>

問4. 白石町内しろいしちやうないで、あなたが大切にしたいもの、残しておきたいもの、誇れるもの、自慢じまんで  
 きるものは何なんですか。また、その理由りゆうは何なんですか。可能な限りかのうかぎ書いてください。  
 (いくつでもよい)

大切にしたいもの <small>たいせつ</small> 【例：(〇〇山) <small>れい</small> (△△の風景) <small>やま</small> (のどかさ) (◇◇の祭り) <small>ふうけい</small> など】

大切にしたい理由 <small>たいせつ</small> 【例：〇〇山は△△で◇◇◇だから誇りに思 <small>おも</small> います】



問5. 白石町での暮らしの「満足度」をおたずねします。下のすべての項目について、それぞれあてはまるものに1つだけ0をつけてください。

項目	満足度				
	不満 満	やや 不満 満	やや 満足	満足 足	わからない
(例) 病院や医療が充実している	1	2	③	4	5
(1) 病院や医療が充実している	1	2	3	4	5
(2) お年寄りや障がい者の福祉施設が充実している	1	2	3	4	5
(3) スポーツ施設(体育館など)が充実している	1	2	3	4	5
(4) 海や川、山などの自然が素晴らしい	1	2	3	4	5
(5) まちなみが美しい	1	2	3	4	5
(6) 道路が歩きやすく通りやすい	1	2	3	4	5
(7) 鉄道やバスが便利である	1	2	3	4	5
(8) 遊べる公園がある	1	2	3	4	5
(9) 買物、食事のできるまちの中心がある	1	2	3	4	5
(10) ごみの処理やリサイクル活動ができています	1	2	3	4	5
(11) 文化施設(図書館、ホールなど)が充実している	1	2	3	4	5
(12) 海、山のレクリエーション地が充実している	1	2	3	4	5
(13) お寺や神社、名所、文化財に恵まれている	1	2	3	4	5
(14) 小学校、中学校の設備が整っている	1	2	3	4	5
(15) 国際交流、国際親善活動が盛んである	1	2	3	4	5
(16) 町民のボランティア活動が盛んである	1	2	3	4	5
(17) インターネットやケーブルテレビなどの情報化が進んでいる	1	2	3	4	5
(18) イベントや祭りが充実している	1	2	3	4	5
(19) その他( )	1	2	3	4	5

問6-1. 登下校中や外出した時に、「危ない・怖い」と感じたことがありますか。  
 あてはまるものに1つだけ0をつけてください。

1. ない	→	1 を選んだ人は問7へ
2. ときどきある	- - -	2か3 を選んだ人は問6-2の
3. ある		あと、問7へ

問6-2 どんな時に「危ない・怖い」と感じましたか。

1. 車にぶつかりそうになった時
2. 暗いところを歩いていた時
3. 知らない人に声をかけられた時
4. 公園などの遊具で遊んでいた時
5. その他 ( )

問7. これからの白石町はどんな町になればいいと思いますか。こんな町になってほしいという将来の希望などを自由に書いてください。


※ご協力ありがとうございました。

平成 26 年度  
「第 2 次白石町総合計画」をつくるにあたっての  
町民アンケート調査  
報告書

平成 26 年 10 月

佐賀県白石町 企画財政課 政策推進係

## 目 次

I. 調査の概要	53
1. 目的	53
2. 方法	53
3. 調査項目	53
4. 回収状況	53
II. 調査結果	54
1. あなた自身のことについて（回答者の属性）	54
2. 白石町の現況と今後の取組について	60
3. 合併後の白石町について	115
4. 公共施設について	125
5. 小中学校について	135
7. 土地利用の在り方について	141
8. 自由意見	148
6. 男女共同参画について	168

※アンケート調査票においては、「6. 男女共同参画について」が6番目の項目となっていたが、ここでは最終項目としてまとめている。

## I. 調査の概要

### 1. 目的

本調査は、第2次白石町総合計画（平成27年度から平成32年度の6か年計画）を策定するにあたり、町民が日常生活の中で感じている意見・要望を把握するために町民アンケートを実施した。

### 2. 方法

- ・調査対象：17歳以上の町民から無作為に抽出した。
- ・対象者数：2,000人…『第1次総合計画』策定時（平成17年度）の対象数2,000人
- ・調査方法：調査票を個々に郵送し、回収も郵送とした。
- ・調査期間：平成26年8月26日に発送。平成26年9月22日で締め切り。

### 3. 調査項目

- ・基本属性（あなた自身のことについて）
- ・白石町の現状と今後の取組について
- ・合併後の白石町について
- ・公共施設について
- ・小中学校について
- ・男女共同参画について
- ・土地利用のあり方について
- ・今後のまちづくりに対する自由意見

### 4. 回収状況

- ・回収数：711票…『第1次総合計画』策定時（平成17年度）の回収数788票
- ・回収率：35.6%…『第1次総合計画』策定時（平成17年度）の回収率39.4%

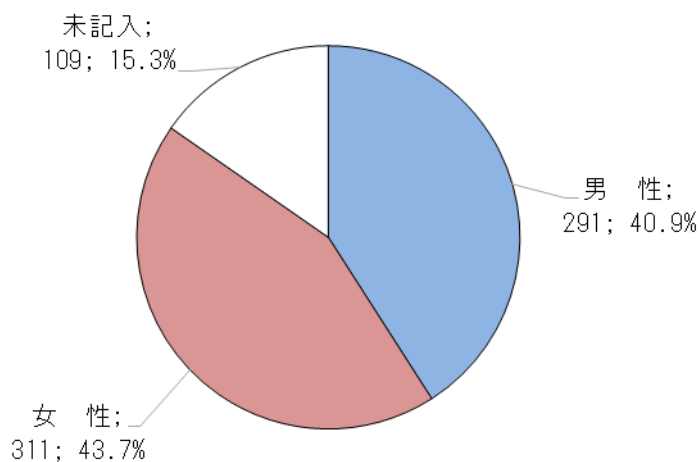
## Ⅱ. 調査結果

### 1. あなた自身のことについて（回答者の属性）

#### 【1. 性別】

アンケート回答者の性別は、「男性」が40.9%、「女性」が43.7%で、「女性」が僅かに上回っている。

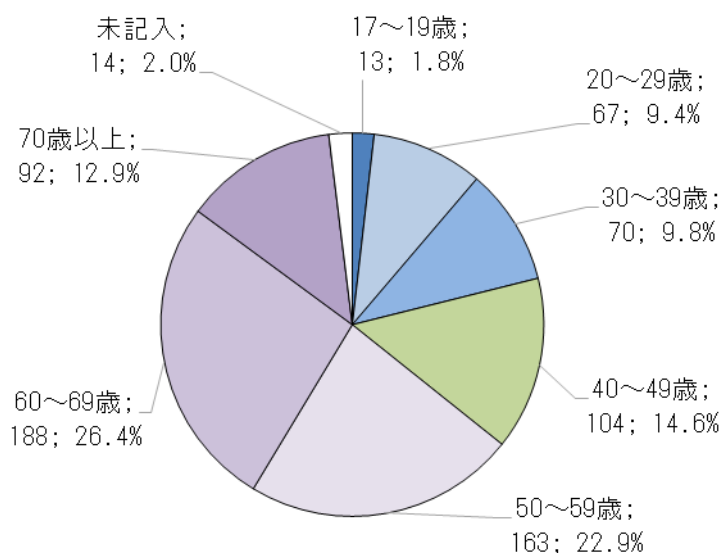
選択肢	件数	割合
男性	291	40.9%
女性	311	43.7%
未記入	109	15.3%



#### 【2. 年齢】

アンケート回答者の年齢は、「60～69歳」が最多で26.4%、次いで「50～59歳」が22.9%、「40～49歳」が14.6%、「70歳以上」が12.9%となっている。

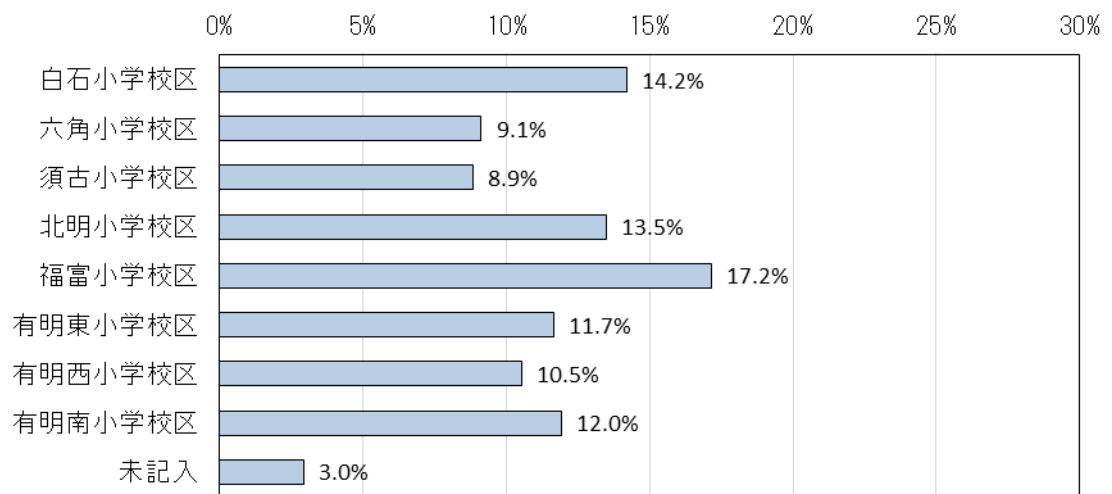
選択肢	件数	割合
17～19歳	13	1.8%
20～29歳	67	9.4%
30～39歳	70	9.8%
40～49歳	104	14.6%
50～59歳	163	22.9%
60～69歳	188	26.4%
70歳以上	92	12.9%
未記入	14	2.0%



### 【3. お住まいの小学校区】

居住地の状況は、「福富小学校区」が最多で17.2%、次いで「白石小学校区」が14.2%、「北明小学校区」が13.5%、「有明南小学校区」が12.0%、「有明東小学校区」が11.7%、「有明西小学校区」が10.5%、と続いている。

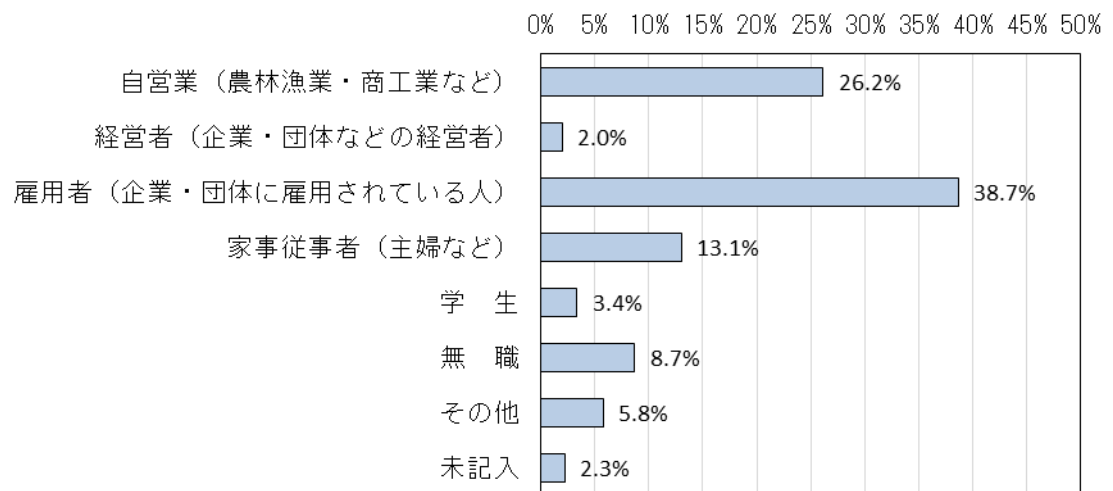
選択肢	件数	割合
白石小学校区	101	14.2%
六角小学校区	65	9.1%
須古小学校区	63	8.9%
北明小学校区	96	13.5%
福富小学校区	122	17.2%
有明東小学校区	83	11.7%
有明西小学校区	75	10.5%
有明南小学校区	85	12.0%
未記入	21	3.0%



#### 【4. 職業】

職業の状況は、「雇用者（企業・団体に雇用されている人）」が最多で38.7%、次いで「自営業（農林漁業・商工業など）」が26.2%、「家事従事者（主婦など）」が13.1%、となっている。

選択肢	件数	割合
自営業（農林漁業・商工業など）	186	26.2%
経営者（企業・団体などの経営者）	14	2.0%
雇用者（企業・団体に雇用されている人）	275	38.7%
家事従事者（主婦など）	93	13.1%
学 生	24	3.4%
無 職	62	8.7%
その他	41	5.8%
未記入	16	2.3%



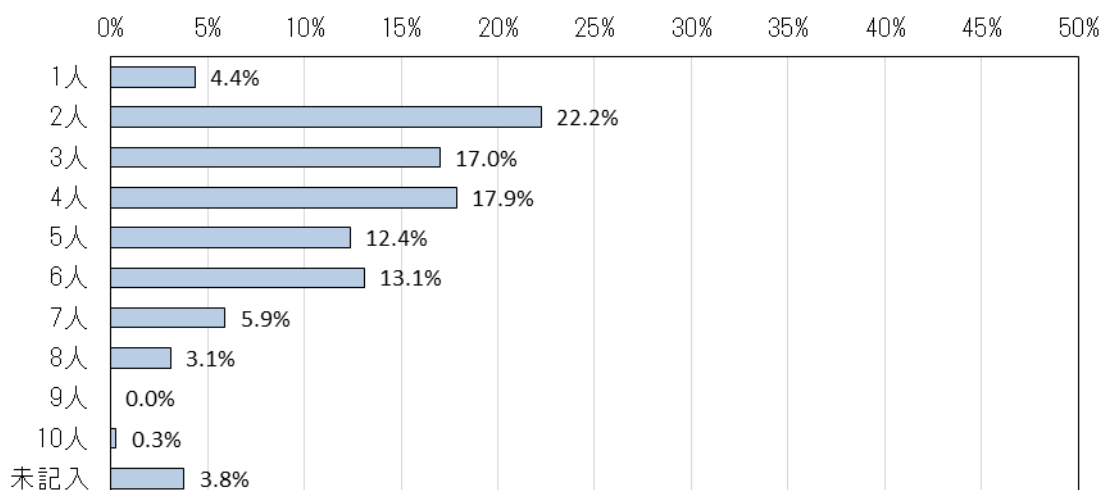


## 【5. 家族の人数】

### ①ご家族の人数

家族の人数においては、「2 人家族」が最多で 22.2%、次いで「4 人家族」が 17.9%、「3 人家族」が 17.0%、「6 人家族」が 13.1%、「5 人家族」が 12.4%、と続いている。

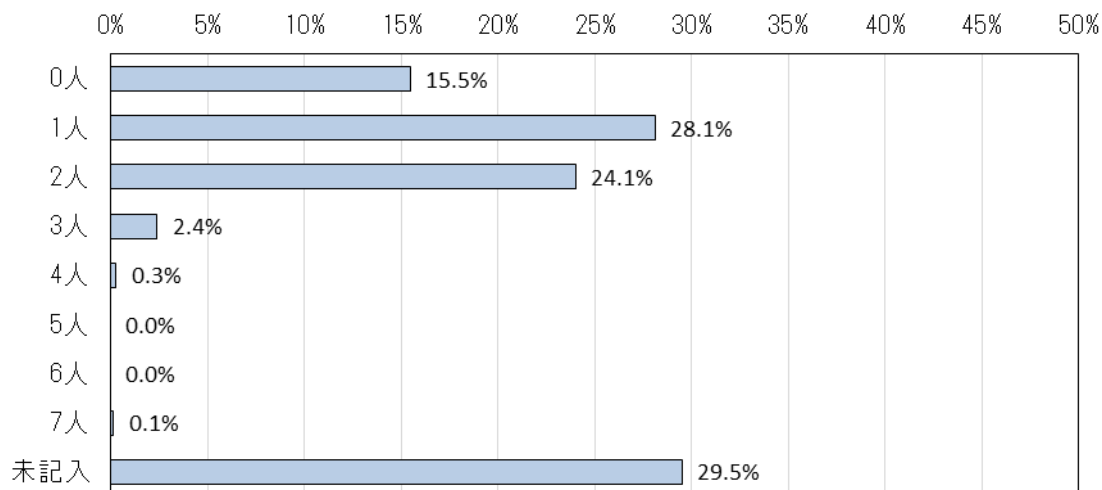
	件数	割合
1人	31	4.4%
2人	158	22.2%
3人	121	17.0%
4人	127	17.9%
5人	88	12.4%
6人	93	13.1%
7人	42	5.9%
8人	22	3.1%
9人	0	0.0%
10人	2	0.3%
未記入	27	3.8%



### ②あなたを含めて 65 歳以上の人数

また、家族人数の年齢内訳は、「65 歳以上の方が 1 人」が最多で 28.1%、次いで「65 歳以上の方が 2 人」が 24.1%、「65 歳以上の方が 0 人」が 15.5%、となっている。

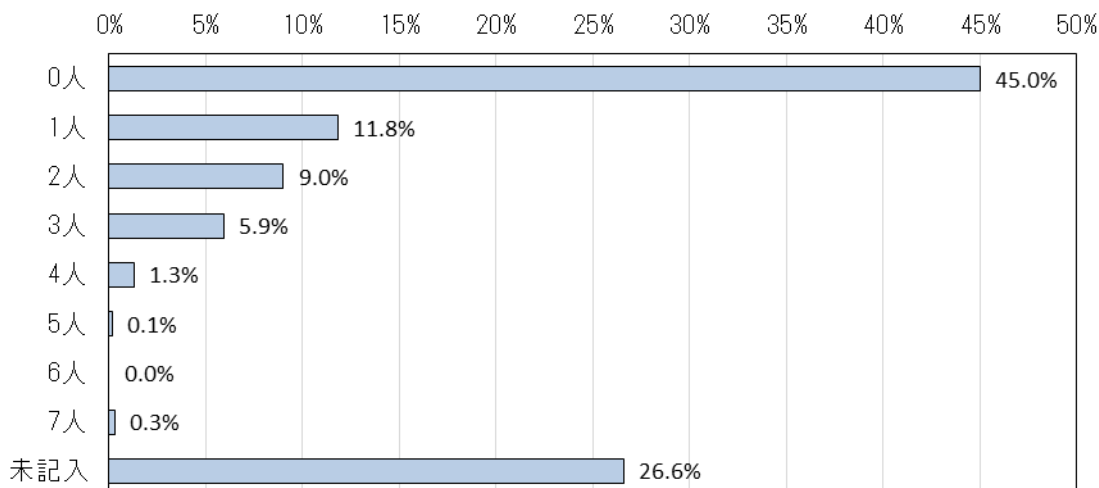
	件数	割合
0人	110	15.5%
1人	200	28.1%
2人	171	24.1%
3人	17	2.4%
4人	2	0.3%
5人	0	0.0%
6人	0	0.0%
7人	1	0.1%
未記入	210	29.5%



### ③あなたを含めて高校生以下の人数

一方、高校生以下の方がいる家族人数については、「0人（いない）」が最多で45.0%、次いで「1人」が11.8%、「2人」が9.0%、「3人」が5.9%、となっている

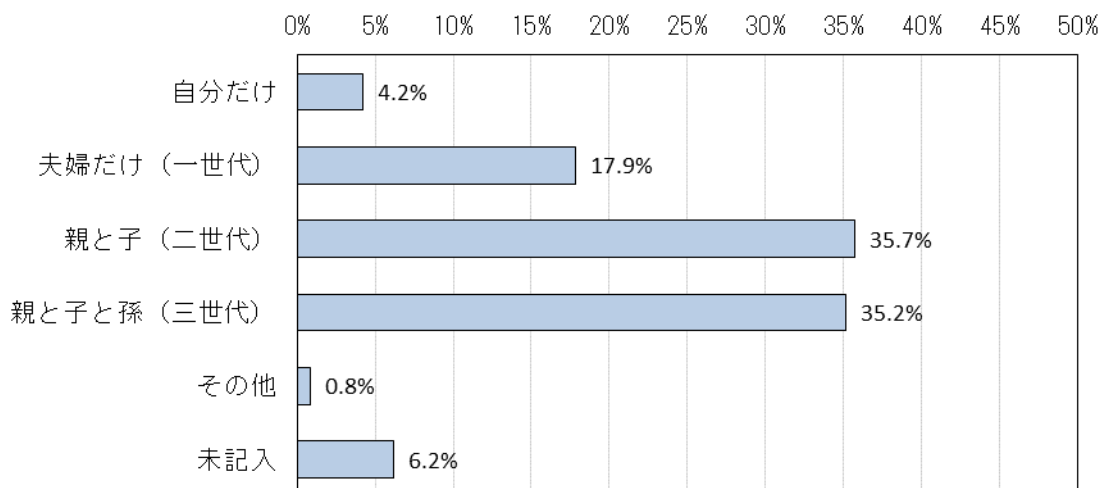
	件数	割合
0人	320	45.0%
1人	84	11.8%
2人	64	9.0%
3人	42	5.9%
4人	9	1.3%
5人	1	0.1%
6人	0	0.0%
7人	2	0.3%
未記入	189	26.6%



### 【6. 家族構成】

家族構成は、「親と子（二世代）」が最も多く35.7%、次いで「親と子と孫（三世代）」が35.2%、「夫婦だけ（一世代）」が17.9%となっている。

選択肢	件数	割合
自分だけ	30	4.2%
夫婦だけ（一世代）	127	17.9%
親と子（二世代）	254	35.7%
親と子と孫（三世代）	250	35.2%
その他	6	0.8%
未記入	44	6.2%

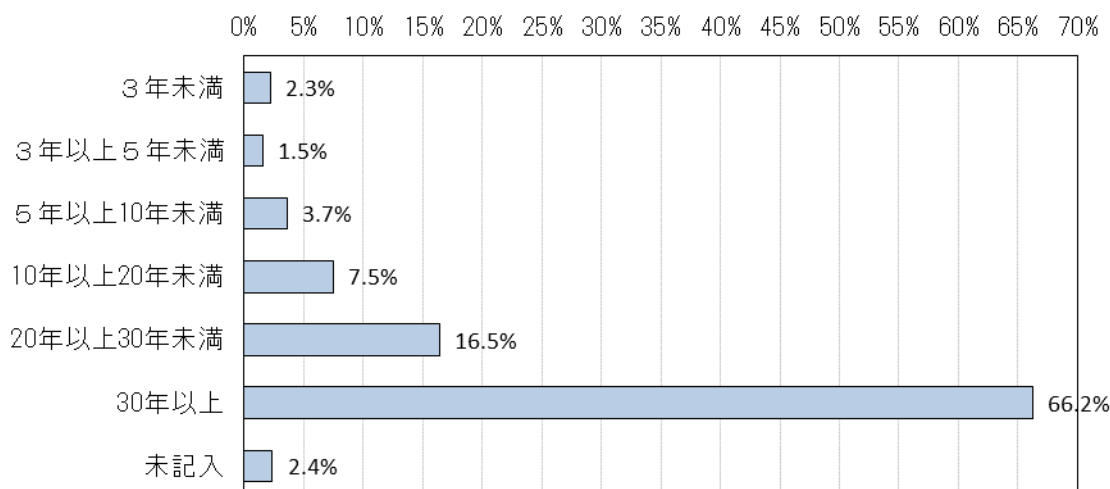


【7. 白石町での居住年数】

白石町での居住年数は、「30年以上」が最多で66.2%と約2/3を占めている。次いで「20年以上30年未満」が16.5%、「10年以上20年未満」が7.5%となっている。

この3選択肢を合わせると約9割を占めている。

選択肢	件数	割合
3年未満	16	2.3%
3年以上5年未満	11	1.5%
5年以上10年未満	26	3.7%
10年以上20年未満	53	7.5%
20年以上30年未満	117	16.5%
30年以上	471	66.2%
未記入	17	2.4%

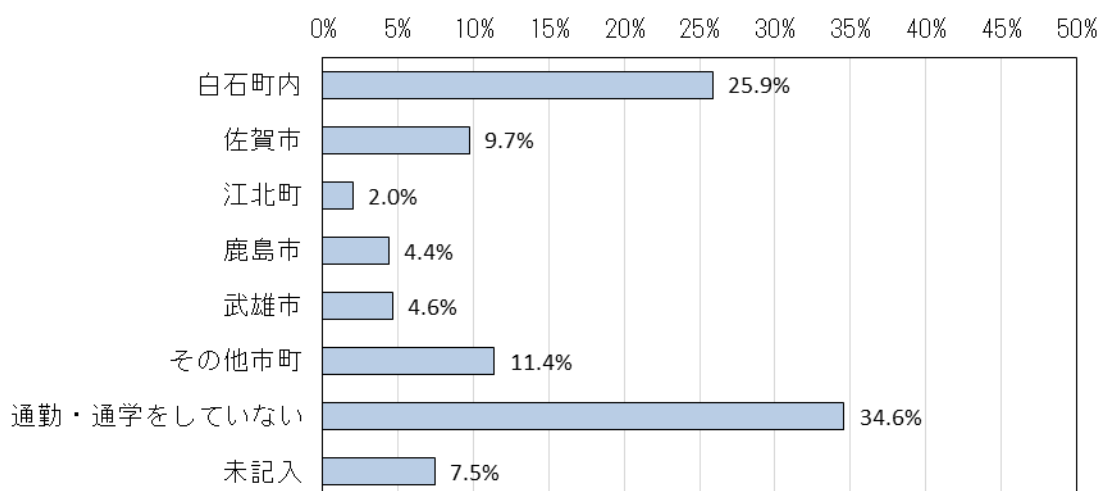


【8. 通勤・通学先】

通勤・通学先の状況は、「通勤・通学をしていない」が最多で34.6%、次いで、「白石町内」が25.9%、「その他の市町」が11.4%となっている。

「通勤・通学をしていない」の回答者には、自営業（農林漁業・商工業など）と家事従業者（主婦など）、無職の方々が含まれていると考えられる。

選択肢	件数	割合
白石町内	184	25.9%
佐賀市	69	9.7%
江北町	14	2.0%
鹿島市	31	4.4%
武雄市	33	4.6%
その他市町	81	11.4%
通勤・通学をしていない	246	34.6%
未記入	53	7.5%



## 2. 白石町の現況と今後の取組について

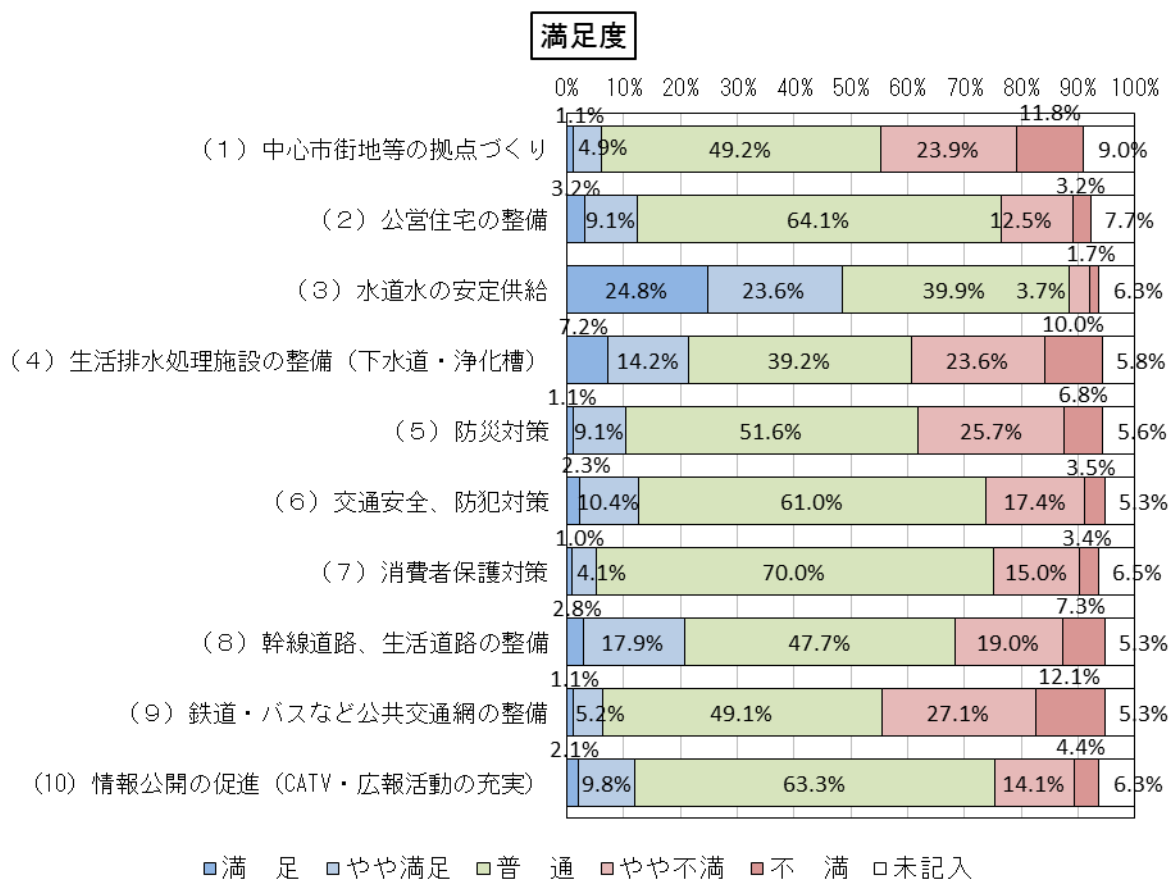
問1. 白石町での暮らしの「満足度」と、今後、ますます厳しくなる財政の中で、町の取り組みとしての「重要度」をおたずねします。下記の項目ごとに「満足度」（1～5）にあてはまるものを1つと、「重要度」（1～5）にあてはまるものを1つ、それぞれ○をつけてください。

### 『1. ゆとりある快適な住みよいまち』について

#### 【満足度】

満足度が高い施策は、「(3) 水道水の安定供給」が最も多く、“満足”と“やや満足”を合わせると48.4%となっている。

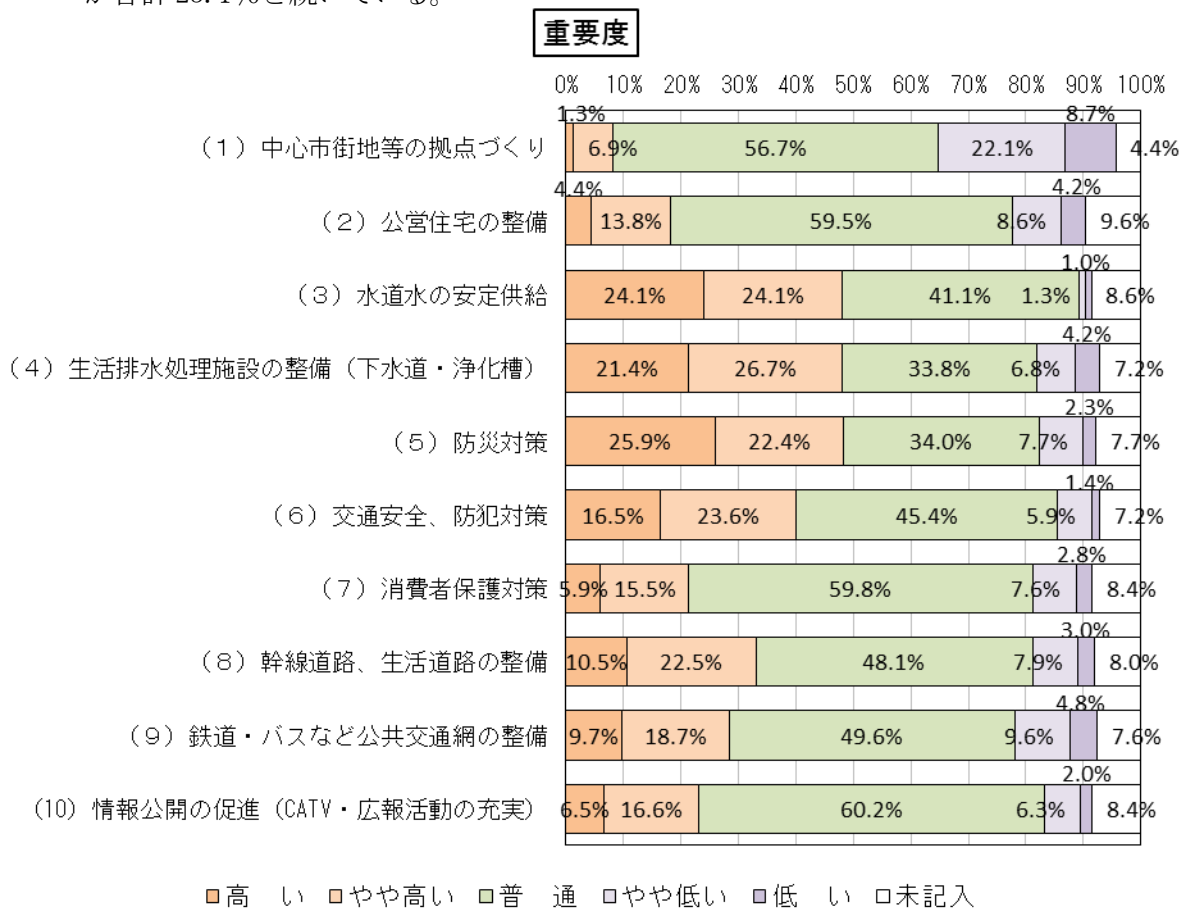
一方、満足度が低い施策については、「(9) 鉄道・バスなど公共交通網の整備」が最も多く、“やや不満”と“不満”を合計すると39.2%、次いで「(1) 中心市街地等の拠点づくり」が合計35.7%、「(4) 生活排水処理施設の整備（下水道・浄化槽）」が合計33.6%、「(5) 防災対策」が合計32.5%となっている。



満足度 (上段:件数/下段:割合)	満 足	やや満足	普 通	やや不満	不 満	未記入
(1) 中心市街地等の拠点づくり	8 1.1%	35 4.9%	350 49.2%	170 23.9%	84 11.8%	64 9.0%
(2) 公営住宅の整備	23 3.2%	65 9.1%	456 64.1%	89 12.5%	23 3.2%	55 7.7%
(3) 水道水の安定供給	176 24.8%	168 23.6%	284 39.9%	26 3.7%	12 1.7%	45 6.3%
(4) 生活排水処理施設の整備 (下水道・浄化槽)	51 7.2%	101 14.2%	279 39.2%	168 23.6%	71 10.0%	41 5.8%
(5) 防災対策	8 1.1%	65 9.1%	367 51.6%	183 25.7%	48 6.8%	40 5.6%
(6) 交通安全、防犯対策	16 2.3%	74 10.4%	434 61.0%	124 17.4%	25 3.5%	38 5.3%
(7) 消費者保護対策	7 1.0%	29 4.1%	498 70.0%	107 15.0%	24 3.4%	46 6.5%
(8) 幹線道路、生活道路の整備	20 2.8%	127 17.9%	339 47.7%	135 19.0%	52 7.3%	38 5.3%
(9) 鉄道・バスなど公共交通網の整備	8 1.1%	37 5.2%	349 49.1%	193 27.1%	86 12.1%	38 5.3%
(10) 情報公開の促進 (CATV・広報活動の充実)	15 2.1%	70 9.8%	450 63.3%	100 14.1%	31 4.4%	45 6.3%

### 【重要度】

重要度が高いと考えている施策は、「(5) 防災対策」が最も多く“高い”と“やや高い”を合計すると 48.3%、次いで、「(3) 水道水の安定供給」と「(4) 生活排水処理施設の整備 (下水道・浄化槽)」の双方が合計 48.2%、「(6) 交通安全、防犯対策」が合計 40.1%、「(8) 幹線道路、生活道路の整備」が合計 33.0%、「(9) 鉄道・バスなど公共交通網の整備」が合計 28.4%、「(10) 情報公開の促進 (CATV・広報活動の充実)」が合計 23.1%と続いている。



重要度 (上段:件数/下段:割合)	高 い	やや高い	普 通	やや低い	低 い	未記入
(1) 中心市街地等の拠点づくり	9 1.3%	49 6.9%	403 56.7%	157 22.1%	62 8.7%	31 4.4%
(2) 公営住宅の整備	31 4.4%	98 13.8%	423 59.5%	61 8.6%	30 4.2%	68 9.6%
(3) 水道水の安定供給	171 24.1%	171 24.1%	292 41.1%	9 1.3%	7 1.0%	61 8.6%
(4) 生活排水処理施設の整備 (下水道・浄化槽)	152 21.4%	190 26.7%	240 33.8%	48 6.8%	30 4.2%	51 7.2%
(5) 防災対策	184 25.9%	159 22.4%	242 34.0%	55 7.7%	16 2.3%	55 7.7%
(6) 交通安全、防犯対策	117 16.5%	168 23.6%	323 45.4%	42 5.9%	10 1.4%	51 7.2%
(7) 消費者保護対策	42 5.9%	110 15.5%	425 59.8%	54 7.6%	20 2.8%	60 8.4%
(8) 幹線道路、生活道路の整備	75 10.5%	160 22.5%	342 48.1%	56 7.9%	21 3.0%	57 8.0%
(9) 鉄道・バスなど公共交通網の整備	69 9.7%	133 18.7%	353 49.6%	68 9.6%	34 4.8%	54 7.6%
(10) 情報公開の促進 (CATV・広報活動の充実)	46 6.5%	118 16.6%	428 60.2%	45 6.3%	14 2.0%	60 8.4%

『1. ゆとりある快適な住みよいまち』の「(1) 中心市街地等の拠点づくり」における“年代別”“小学校区別”のクロス集計

(1) 中心市街地等の拠点づくり							
【満足度について】							
◆年代別	N= 697 上段:件数/下段:割合/網掛:10%以上 (未記入と総数を除く)						
	満 足	やや満足	普 通	やや不満	不 満	未記入	総数
17～19歳	1	9	2	1	13		
	0.0%	7.7%	69.2%	0.0%	15.4%	7.7%	100.0%
20～29歳	2	30	13	13	6		
	3.0%	4.5%	44.8%	19.4%	19.4%	9.0%	100.0%
30～39歳	1	34	20	6	9		
	1.4%	0.0%	48.6%	28.6%	8.6%	12.9%	100.0%
40～49歳	1	52	31	10	10		
	0.0%	1.0%	50.0%	29.8%	9.6%	9.6%	100.0%
50～59歳	9	81	46	20	7		
	0.0%	5.5%	49.7%	28.2%	12.3%	4.3%	100.0%
60～69歳	5	90	43	20	16		
	2.7%	7.4%	47.9%	22.9%	10.6%	8.5%	100.0%
70歳以上	5	50	16	10	11		
	0.0%	5.4%	54.3%	17.4%	10.9%	12.0%	100.0%

左表の各項目で「普通」が大半を占めている。よって「満足」「やや満足」等について以下に検討する。

“年代別”の満足度をみると、「やや不満」「不満」が多く、特に、50代以上が多くなっている。

◆小学校区別 N= 690							
	満 足	やや満足	普 通	やや不満	不 満	未記入	総数
白石小学校区	1	4	48	26	16	6	101
	1.0%	4.0%	47.5%	25.7%	15.8%	5.9%	100.0%
六角小学校区	2	2	33	20	6	2	65
	3.1%	3.1%	50.8%	30.8%	9.2%	3.1%	100.0%
須古小学校区	5	31	10	6	11		
	0.0%	7.9%	49.2%	15.9%	9.5%	17.5%	100.0%
北明小学校区	7	46	21	16	6		
	0.0%	7.3%	47.9%	21.9%	16.7%	6.3%	100.0%
福富小学校区	8	73	23	10	8		
	0.0%	6.6%	59.8%	18.9%	8.2%	6.6%	100.0%
有明東小学校区	1	3	39	27	7	6	83
	1.2%	3.6%	47.0%	32.5%	8.4%	7.2%	100.0%
有明西小学校区	3	3	31	22	8	8	75
	4.0%	4.0%	41.3%	29.3%	10.7%	10.7%	100.0%
有明南小学校区	3	40	16	13	13		
	0.0%	3.5%	47.1%	18.8%	15.3%	15.3%	100.0%

“小学校区別”の満足度は、全体的に「やや不満」「不満」が多く、特に、白石小学校区、北明小学校区、有明西小学校区、有明南小学校区が多くなっている。

(1) 中心市街地等の拠点づくり							
【重要度について】							
◆年代別	N= 697 上段:件数/下段:割合/網掛:10%以上 (未記入と総数を除く)						
	高 い	やや高い	普 通	やや低い	低 い	未記入	総数
17～19歳	2	2	6	1	2		
	15.4%	15.4%	46.2%	7.7%	0.0%	15.4%	100.0%
20～29歳	8	20	22	8	1		
	11.9%	29.9%	32.8%	11.9%	1.5%	11.9%	100.0%
30～39歳	5	11	37	5	1		
	7.1%	15.7%	52.9%	7.1%	1.4%	15.7%	100.0%
40～49歳	10	19	50	8	5		
	9.6%	18.3%	48.1%	7.7%	4.8%	11.5%	100.0%
50～59歳	5	35	81	25	8		
	3.1%	21.5%	49.7%	15.3%	4.9%	5.5%	100.0%
60～69歳	10	28	90	28	8		
	5.3%	14.9%	47.9%	14.9%	4.3%	12.8%	100.0%
70歳以上	3	9	49	15	3		
	3.3%	9.8%	53.3%	16.3%	3.3%	14.1%	100.0%

“年代別”の重要度をみると、「やや高い」が全体的に多くなっている。

◆小学校区別 N= 690							
	高 い	やや高い	普 通	やや低い	低 い	未記入	総数
白石小学校区	9	23	41	11	5		
	8.9%	22.8%	40.6%	10.9%	5.0%	11.9%	100.0%
六角小学校区	3	15	31	7	4		
	4.6%	23.1%	47.7%	10.8%	6.2%	7.7%	100.0%
須古小学校区	2	9	35	6	1		
	3.2%	14.3%	55.6%	9.5%	1.6%	15.9%	100.0%
北明小学校区	8	12	48	16	3		
	8.3%	12.5%	50.0%	16.7%	3.1%	9.4%	100.0%
福富小学校区	2	18	66	20	6		
	1.6%	14.8%	54.1%	16.4%	4.9%	8.2%	100.0%
有明東小学校区	3	15	43	11	3		
	3.6%	18.1%	51.8%	13.3%	3.6%	9.6%	100.0%
有明西小学校区	10	16	30	7	3		
	13.3%	21.3%	40.0%	9.3%	4.0%	12.0%	100.0%
有明南小学校区	6	17	36	11	1		
	7.1%	20.0%	42.4%	12.9%	1.2%	16.5%	100.0%

“小学校区別”の重要度は、「やや高い」が多いものの、「やや低い」もみられる。有明西小学校区での重要度は高い。

『1. ゆとりある快適な住みよいまち』の「(2) 公営住宅の整備」における“年代別”“小学校区別”のクロス集計

(2) 公営住宅の整備							
【満足度について】							
◆年代別	N= 697 上段:件数/下段:割合/網掛:10%以上 (未記入と総数を除く)						
	満 足	やや満足	普 通	やや不満	不 満	未記入	総数
17～19歳	1 7.7%	1 7.7%	9 69.2%	1 7.7%	0 0.0%	1 7.7%	13 100.0%
20～29歳	2 3.0%	3 4.5%	49 73.1%	5 7.5%	3 4.5%	5 7.5%	67 100.0%
30～39歳	0 0.0%	3 4.3%	47 67.1%	8 11.4%	3 4.3%	9 12.9%	70 100.0%
40～49歳	2 1.9%	5 4.8%	74 71.2%	14 13.5%	4 3.8%	5 4.8%	104 100.0%
50～59歳	5 3.1%	18 11.0%	102 62.6%	29 17.8%	4 2.5%	5 3.1%	163 100.0%
60～69歳	11 5.9%	24 12.8%	105 55.9%	26 13.8%	6 3.2%	16 8.5%	188 100.0%
70歳以上	2 2.2%	11 12.0%	62 67.4%	6 6.5%	2 2.2%	9 9.8%	92 100.0%

◆小学校区別	N= 690						
	満 足	やや満足	普 通	やや不満	不 満	未記入	総数
白石小学校区	1 1.0%	11 10.9%	66 65.3%	13 12.9%	5 5.0%	5 5.0%	101 100.0%
六角小学校区	4 6.2%	7 10.8%	37 56.9%	12 18.5%	4 6.2%	1 1.5%	65 100.0%
須古小学校区	1 1.6%	4 6.3%	44 69.8%	4 6.3%	0 0.0%	10 15.9%	63 100.0%
北明小学校区	2 2.1%	6 6.3%	64 66.7%	14 14.6%	3 3.1%	7 7.3%	96 100.0%
福富小学校区	6 4.9%	16 13.1%	80 65.6%	9 7.4%	5 4.1%	6 4.9%	122 100.0%
有明東小学校区	2 2.4%	7 8.4%	51 61.4%	15 18.1%	3 3.6%	5 6.0%	83 100.0%
有明西小学校区	5 6.7%	5 6.7%	51 68.0%	7 9.3%	0 0.0%	7 9.3%	75 100.0%
有明南小学校区	2 2.4%	9 10.6%	48 56.5%	14 16.5%	3 3.5%	9 10.6%	85 100.0%

(2) 公営住宅の整備							
【重要度について】							
◆年代別	N= 697 上段:件数/下段:割合/網掛:10%以上 (未記入と総数を除く)						
	高 い	やや高い	普 通	やや低い	低 い	未記入	総数
17～19歳	0 0.0%	3 23.1%	7 53.8%	1 7.7%	0 0.0%	2 15.4%	13 100.0%
20～29歳	6 9.0%	11 16.4%	34 50.7%	4 6.0%	4 6.0%	8 11.9%	67 100.0%
30～39歳	6 8.6%	12 17.1%	37 52.9%	4 5.7%	3 4.3%	8 11.4%	70 100.0%
40～49歳	6 5.8%	13 12.5%	65 62.5%	10 9.6%	3 2.9%	7 6.7%	104 100.0%
50～59歳	5 3.1%	23 14.1%	105 64.4%	16 9.8%	8 4.9%	6 3.7%	163 100.0%
60～69歳	6 3.2%	24 12.8%	111 59.0%	18 9.6%	8 4.3%	21 11.2%	188 100.0%
70歳以上	1 1.1%	11 12.0%	58 63.0%	8 8.7%	4 4.3%	10 10.9%	92 100.0%

◆小学校区別	N= 690						
	高 い	やや高い	普 通	やや低い	低 い	未記入	総数
白石小学校区	6 5.9%	11 10.9%	62 61.4%	8 7.9%	3 3.0%	11 10.9%	101 100.0%
六角小学校区	2 3.1%	9 13.8%	40 61.5%	8 12.3%	4 6.2%	2 3.1%	65 100.0%
須古小学校区	0 0.0%	4 6.3%	45 71.4%	4 6.3%	2 3.2%	8 12.7%	63 100.0%
北明小学校区	6 6.3%	12 12.5%	55 57.3%	10 10.4%	5 5.2%	8 8.3%	96 100.0%
福富小学校区	3 2.5%	24 19.7%	71 58.2%	12 9.8%	3 2.5%	9 7.4%	122 100.0%
有明東小学校区	5 6.0%	11 13.3%	51 61.4%	4 4.8%	6 7.2%	6 7.2%	83 100.0%
有明西小学校区	4 5.3%	15 20.0%	38 50.7%	7 9.3%	3 4.0%	8 10.7%	75 100.0%
有明南小学校区	4 4.7%	10 11.8%	49 57.6%	8 9.4%	4 4.7%	10 11.8%	85 100.0%

左表の各項目で「普通」が大半を占めている。よって「満足」「やや満足」等について以下に検討する。

“年代別”の満足度をみると、70代以上は「やや満足」が多く、30代～50代では「やや不満」が若干上回っている。

“小学校区別”の満足度は、全体的に「やや不満」が多い傾向にあるが、福富小学校区、有明南小学校区では「やや満足」もみられる。

“年代別”の重要度をみると、「やや高い」が全体的に多くなっている。

“小学校区別”の重要度は、「やや高い」が多い。

一方、六角小学校区と北明小学校区では「やや低い」もみられる。



『1. ゆとりある快適な住みよいまち』の「(3) 水道水の安定供給」における“年代別”“小学校区別”のクロス集計

(3) 水道水の安定供給							
【満足度について】							
◆年代別	N= 697 上段:件数/下段:割合/網掛:10%以上 (未記入と総数を除く)						
	満 足	やや満足	普 通	やや不満	不 満	未記入	総数
17～19歳	5 38.5%	3 23.1%	3 23.1%	1 7.7%	0 0.0%	1 7.7%	13 100.0%
20～29歳	26 38.8%	9 13.4%	23 34.3%	2 3.0%	2 3.0%	5 7.5%	67 100.0%
30～39歳	17 24.3%	10 14.3%	31 44.3%	3 4.3%	2 2.9%	7 10.0%	70 100.0%
40～49歳	21 20.2%	20 19.2%	56 53.8%	2 1.9%	0 0.0%	5 4.8%	104 100.0%
50～59歳	31 19.0%	39 23.9%	79 48.5%	8 4.9%	1 0.6%	5 3.1%	163 100.0%
60～69歳	48 25.5%	48 25.5%	69 36.7%	8 4.3%	4 2.1%	11 5.9%	188 100.0%
70歳以上	26 28.3%	36 39.1%	19 20.7%	1 1.1%	2 2.2%	8 8.7%	92 100.0%

左表の各項目で「普通」が大半を占めている。よって「満足」「やや満足」等について以下に検討する。

“年代別”の満足度をみると、「満足」「やや満足」「普通」が大半を占めている。

◆小学校区別 N= 690							
	満 足	やや満足	普 通	やや不満	不 満	未記入	総数
白石小学校区	29 28.7%	20 19.8%	46 45.5%	3 3.0%	1 1.0%	2 2.0%	101 100.0%
六角小学校区	15 23.1%	16 24.6%	31 47.7%	0 0.0%	2 3.1%	1 1.5%	65 100.0%
須古小学校区	21 33.3%	13 20.6%	20 31.7%	1 1.6%	1 1.6%	7 11.1%	63 100.0%
北明小学校区	23 24.0%	21 21.9%	42 43.8%	4 4.2%	1 1.0%	5 5.2%	96 100.0%
福富小学校区	24 19.7%	35 28.7%	50 41.0%	6 4.9%	2 1.6%	5 4.1%	122 100.0%
有明東小学校区	16 19.3%	23 27.7%	30 36.1%	7 8.4%	2 2.4%	5 6.0%	83 100.0%
有明西小学校区	25 33.3%	20 26.7%	22 29.3%	1 1.3%	1 1.3%	6 8.0%	75 100.0%
有明南小学校区	20 23.5%	18 21.2%	32 37.6%	3 3.5%	2 2.4%	10 11.8%	85 100.0%

“小学校区別”の満足度も、「満足」「やや満足」「普通」が大半を占めている。

(3) 水道水の安定供給							
【重要度について】							
◆年代別	N= 697 上段:件数/下段:割合/網掛:10%以上 (未記入と総数を除く)						
	高 い	やや高い	普 通	やや低い	低 い	未記入	総数
17～19歳	4 30.8%	4 30.8%	3 23.1%	0 0.0%	0 0.0%	2 15.4%	13 100.0%
20～29歳	21 31.3%	17 25.4%	19 28.4%	1 1.5%	2 3.0%	7 10.4%	67 100.0%
30～39歳	18 25.7%	13 18.6%	31 44.3%	1 1.4%	1 1.4%	6 8.6%	70 100.0%
40～49歳	19 18.3%	26 25.0%	52 50.0%	1 1.0%	0 0.0%	6 5.8%	104 100.0%
50～59歳	35 21.5%	38 23.3%	83 50.9%	1 0.6%	1 0.6%	5 3.1%	163 100.0%
60～69歳	46 24.5%	43 22.9%	76 40.4%	2 1.1%	2 1.1%	19 10.1%	188 100.0%
70歳以上	24 26.1%	28 30.4%	24 26.1%	3 3.3%	1 1.1%	12 13.0%	92 100.0%

“年代別”の重要度をみても、「高い」「やや高い」「普通」が大半を占めている。

◆小学校区別 N= 690							
	高 い	やや高い	普 通	やや低い	低 い	未記入	総数
白石小学校区	30 29.7%	18 17.8%	45 44.6%	1 1.0%	0 0.0%	7 6.9%	101 100.0%
六角小学校区	15 23.1%	15 23.1%	33 50.8%	1 1.5%	0 0.0%	1 1.5%	65 100.0%
須古小学校区	19 30.2%	18 28.6%	17 27.0%	0 0.0%	0 0.0%	9 14.3%	63 100.0%
北明小学校区	25 26.0%	19 19.8%	45 46.9%	1 0.0%	1 1.0%	6 6.3%	96 100.0%
福富小学校区	18 14.8%	39 32.0%	50 41.0%	4 3.3%	2 1.6%	9 7.4%	122 100.0%
有明東小学校区	19 22.9%	19 22.9%	36 43.4%	0 0.0%	2 2.4%	7 8.4%	83 100.0%
有明西小学校区	20 26.7%	23 30.7%	24 32.0%	1 1.3%	0 0.0%	7 9.3%	75 100.0%
有明南小学校区	20 23.5%	18 21.2%	33 38.8%	2 2.4%	2 2.4%	10 11.8%	85 100.0%

“小学校区別”の重要度においても、「高い」「やや高い」「普通」が大半を占めている。

『1. ゆとりある快適な住みよいまち』の「(4)生活排水処理施設の整備(下水道・浄化槽)」  
における“年代別”“小学校区別”のクロス集計

(4)生活排水処理施設の整備(下水道・浄化槽)

【満足度について】		上段:件数/下段:割合/網掛:10%以上(未記入と総数を除く)						
◆年代別	N= 697	満足	やや満足	普通	やや不満	不満	未記入	総数
17~19歳	3 23.1%	1 7.7%	5 38.5%	3 23.1%	0 0.0%	1 7.7%	13 100.0%	
20~29歳	7 10.4%	7 10.4%	34 50.7%	10 14.9%	4 6.0%	5 7.5%	67 100.0%	
30~39歳	6 8.6%	8 11.4%	32 45.7%	9 12.9%	8 11.4%	7 10.0%	70 100.0%	
40~49歳	3 2.9%	11 10.6%	58 55.8%	18 17.3%	10 9.6%	4 3.8%	104 100.0%	
50~59歳	12 7.4%	17 10.4%	57 35.0%	52 31.9%	21 12.9%	4 2.5%	163 100.0%	
60~69歳	12 6.4%	36 19.1%	63 33.5%	49 26.1%	17 9.0%	11 5.9%	188 100.0%	
70歳以上	7 7.6%	20 21.7%	25 27.2%	22 23.9%	11 12.0%	7 7.6%	92 100.0%	

◆小学校区別	N= 690	満足	やや満足	普通	やや不満	不満	未記入	総数
白石小学校区	7 6.9%	13 12.9%	39 38.6%	27 26.7%	12 11.9%	3 3.0%	101 100.0%	
六角小学校区	3 4.6%	7 10.8%	28 43.1%	16 24.6%	10 15.4%	1 1.5%	65 100.0%	
須古小学校区	3 4.8%	15 23.8%	23 36.5%	12 19.0%	3 4.8%	7 11.1%	63 100.0%	
北明小学校区	4 4.2%	6 6.3%	31 32.3%	34 35.4%	16 16.7%	5 5.2%	96 100.0%	
福富小学校区	15 12.3%	26 21.3%	43 35.2%	28 23.0%	6 4.9%	4 3.3%	122 100.0%	
有明東小学校区	12 14.5%	19 22.9%	25 30.1%	15 18.1%	8 9.6%	4 4.8%	83 100.0%	
有明西小学校区	4 5.3%	7 9.3%	38 50.7%	12 16.0%	8 10.7%	6 8.0%	75 100.0%	
有明南小学校区	2 2.4%	8 9.4%	41 48.2%	19 22.4%	7 8.2%	8 9.4%	85 100.0%	

(4)生活排水処理施設の整備(下水道・浄化槽)

【重要度について】		上段:件数/下段:割合/網掛:10%以上(未記入と総数を除く)						
◆年代別	N= 697	高い	やや高い	普通	やや低い	低い	未記入	総数
17~19歳	5 38.5%	2 15.4%	4 30.8%	0 0.0%	0 0.0%	2 15.4%	13 100.0%	
20~29歳	15 22.4%	16 23.9%	26 38.8%	0 0.0%	3 4.5%	7 10.4%	67 100.0%	
30~39歳	17 24.3%	20 28.6%	23 32.9%	0 0.0%	4 5.7%	6 8.6%	70 100.0%	
40~49歳	22 21.2%	23 22.1%	45 43.3%	6 5.8%	3 2.9%	5 4.8%	104 100.0%	
50~59歳	41 25.2%	45 27.6%	50 30.7%	16 9.8%	7 4.3%	4 2.5%	163 100.0%	
60~69歳	30 16.0%	53 28.2%	66 35.1%	16 8.5%	8 4.3%	15 8.0%	188 100.0%	
70歳以上	17 18.5%	30 32.6%	21 22.8%	10 10.9%	5 5.4%	9 9.8%	92 100.0%	

◆小学校区別	N= 690	高い	やや高い	普通	やや低い	低い	未記入	総数
白石小学校区	28 27.7%	28 27.7%	28 27.7%	6 5.9%	5 5.0%	6 5.9%	101 100.0%	
六角小学校区	12 18.5%	20 30.8%	24 36.9%	4 6.2%	4 6.2%	1 1.5%	65 100.0%	
須古小学校区	9 14.3%	19 30.2%	21 33.3%	4 6.3%	2 3.2%	8 12.7%	63 100.0%	
北明小学校区	28 29.2%	19 19.8%	31 32.3%	11 11.5%	2 2.1%	5 5.2%	96 100.0%	
福富小学校区	18 14.8%	40 32.8%	42 34.4%	12 9.8%	3 2.5%	7 5.7%	122 100.0%	
有明東小学校区	20 24.1%	23 27.7%	24 28.9%	3 3.6%	8 9.6%	5 6.0%	83 100.0%	
有明西小学校区	14 18.7%	18 24.0%	30 40.0%	3 4.0%	4 5.3%	6 8.0%	75 100.0%	
有明南小学校区	17 20.0%	21 24.7%	32 37.6%	4 4.7%	2 2.4%	9 10.6%	85 100.0%	

左表の各項目で「普通」が大半を占めている。よって「満足」「やや満足」等について以下に検討する。

“年代別”の満足度をみると、30代以降において「やや不満」「不満」が多くなっている。

一方、10代~20代は「満足」が多い。

“小学校区別”の満足度は、福富小学校区と有明東小学校区で「満足」「やや満足」が多く、その他では「やや不満」「不満」が多くなっている。

“年代別”の重要度は、「高い」「やや高い」「普通」が大半を占めているが、70代以上では「やや低い」もみられる。

“小学校区別”の重要度も、「やや高い」「普通」が大半を占めているが、北明小学校区では「やや低い」もみられる。

『1. ゆとりある快適な住みよいまち』の「(5) 防災対策」における“年代別”“小学校区別”

のクロス集計

(5) 防災対策

【満足度について】

◆年代別	上段:件数/下段:割合/網掛:10%以上 (未記入と総数を除く)						総数
	満足	やや満足	普通	やや不満	不満	未記入	
17~19歳	1	6	3	2	1	13	
	0.0%	7.7%	46.2%	23.1%	15.4%	7.7%	
20~29歳	3	11	32	14	2	67	
	4.5%	16.4%	47.8%	20.9%	3.0%	7.5%	
30~39歳	6	42	11	3	8	70	
	0.0%	8.6%	60.0%	15.7%	4.3%	11.4%	
40~49歳	1	12	57	28	2	104	
	1.0%	11.5%	54.8%	26.9%	1.9%	3.8%	
50~59歳	17	80	53	11	2	163	
	0.0%	10.4%	49.1%	32.5%	6.7%	1.2%	
60~69歳	2	13	97	45	19	188	
	1.1%	6.9%	51.6%	23.9%	10.1%	6.4%	
70歳以上	2	5	48	24	7	92	
	2.2%	5.4%	52.2%	26.1%	7.6%	6.5%	

◆小学校区別 N= 690

小学校区別	上段:件数/下段:割合/網掛:10%以上 (未記入と総数を除く)						総数
	満足	やや満足	普通	やや不満	不満	未記入	
白石小学校区	1	7	61	22	6	4	101
	1.0%	6.9%	60.4%	21.8%	5.9%	4.0%	
六角小学校区	3	6	35	18	2	1	65
	4.6%	9.2%	53.8%	27.7%	3.1%	1.5%	
須古小学校区	7	30	13	6	7	63	
	0.0%	11.1%	47.6%	20.6%	9.5%	11.1%	
北明小学校区	1	9	45	30	8	3	96
	1.0%	9.4%	46.9%	31.3%	8.3%	3.1%	
福富小学校区	13	66	34	6	3	122	
	0.0%	10.7%	54.1%	27.9%	4.9%	2.5%	
有明東小学校区	1	6	37	26	7	6	83
	1.2%	7.2%	44.6%	31.3%	8.4%	7.2%	
有明西小学校区	2	11	39	13	4	6	75
	2.7%	14.7%	52.0%	17.3%	5.3%	8.0%	
有明南小学校区	6	44	19	8	8	85	
	0.0%	7.1%	51.8%	22.4%	9.4%	9.4%	

(5) 防災対策

【重要度について】

◆年代別	上段:件数/下段:割合/網掛:10%以上 (未記入と総数を除く)						総数
	高い	やや高い	普通	やや低い	低い	未記入	
17~19歳	6	2	3			2	13
	46.2%	15.4%	23.1%	0.0%	0.0%	15.4%	
20~29歳	19	16	21	4		7	67
	28.4%	23.9%	31.3%	6.0%	0.0%	10.4%	
30~39歳	23	17	23			7	70
	32.9%	24.3%	32.9%	0.0%	0.0%	10.0%	
40~49歳	29	28	34	7	1	5	104
	27.9%	26.9%	32.7%	6.7%	1.0%	4.8%	
50~59歳	50	40	52	15	2	4	163
	30.7%	24.5%	31.9%	9.2%	1.2%	2.5%	
60~69歳	37	40	67	19	7	18	188
	19.7%	21.3%	35.6%	10.1%	3.7%	9.6%	
70歳以上	16	15	37	10	6	8	92
	17.4%	16.3%	40.2%	10.9%	6.5%	8.7%	

◆小学校区別 N= 690

小学校区別	上段:件数/下段:割合/網掛:10%以上 (未記入と総数を除く)						総数
	高い	やや高い	普通	やや低い	低い	未記入	
白石小学校区	26	23	40	3	1	8	101
	25.7%	22.8%	39.6%	3.0%	1.0%	7.9%	
六角小学校区	17	19	23	3	1	2	65
	26.2%	29.2%	35.4%	4.6%	1.5%	3.1%	
須古小学校区	17	12	18	4	4	8	63
	27.0%	19.0%	28.6%	6.3%	6.3%	12.7%	
北明小学校区	28	22	32	9	1	4	96
	29.2%	22.9%	33.3%	9.4%	1.0%	4.2%	
福富小学校区	21	33	42	17	2	7	122
	17.2%	27.0%	34.4%	13.9%	1.6%	5.7%	
有明東小学校区	26	16	26	7	2	6	83
	31.3%	19.3%	31.3%	8.4%	2.4%	7.2%	
有明西小学校区	18	21	24	3	2	7	75
	24.0%	28.0%	32.0%	4.0%	2.7%	9.3%	
有明南小学校区	26	9	29	9	3	9	85
	30.6%	10.6%	34.1%	10.6%	3.5%	10.6%	

左表の各項目で「普通」が大半を占めている。よって「満足」「やや満足」等について以下に検討する。

“年代別”の満足度をみると、全体的に「やや不満」「不満」が「やや満足」を上回っている。

“小学校区別”の満足度も、全体的に「やや不満」「不満」が「やや満足」を上回っている。

“年代別”の重要度は、「高い」「やや高い」「普通」が大半を占めているが、60代以上で「やや低い」もみられる。

“小学校区別”の重要度も、「高い」「やや高い」「普通」が大半を占めているが、福富小学校区と有明南小学校区では「やや低い」もみられる。

『1. ゆとりある快適な住みよいまち』の「(6)交通安全、防犯対策」における“年代別”“小学校区別”のクロス集計

(6)交通安全、防犯対策

【満足度について】

◆年代別	上段:件数/下段:割合/網掛:10%以上(未記入と総数を除く)						総数
	満足	やや満足	普通	やや不満	不満	未記入	
17~19歳	2	6	4			1	13
	0.0%	15.4%	46.2%	30.8%	0.0%	7.7%	100.0%
20~29歳	4	10	38	6	4	5	67
	6.0%	14.9%	56.7%	9.0%	6.0%	7.5%	100.0%
30~39歳	3	5	40	12	2	8	70
	4.3%	7.1%	57.1%	17.1%	2.9%	11.4%	100.0%
40~49歳	8	68	17	6	5	104	
	0.0%	7.7%	65.4%	16.3%	5.8%	4.8%	100.0%
50~59歳	2	17	97	40	5	2	100
	1.2%	10.4%	59.5%	24.5%	3.1%	1.2%	100.0%
60~69歳	5	21	125	24	3	10	188
	2.7%	11.2%	66.5%	12.8%	1.6%	5.3%	100.0%
70歳以上	1	11	51	18	5	6	92
	1.1%	12.0%	55.4%	19.6%	5.4%	6.5%	100.0%

◆小学校区別 N= 690

	上段:件数/下段:割合/網掛:10%以上(未記入と総数を除く)						総数
	満足	やや満足	普通	やや不満	不満	未記入	
白石小学校区	2	10	65	17	4	3	101
	2.0%	9.9%	64.4%	16.8%	4.0%	3.0%	100.0%
六角小学校区	3	10	40	10	1	1	65
	4.6%	15.4%	61.5%	15.4%	1.5%	1.5%	100.0%
須古小学校区	3	7	38	7	2	6	63
	4.8%	11.1%	60.3%	11.1%	3.2%	9.5%	100.0%
北明小学校区	5	6	55	22	4	4	96
	5.2%	6.3%	57.3%	22.9%	4.2%	4.2%	100.0%
福富小学校区	1	6	84	23	5	3	122
	0.8%	4.9%	68.9%	18.9%	4.1%	2.5%	100.0%
有明東小学校区		13	47	12	6	5	83
	0.0%	15.7%	56.6%	14.5%	7.2%	6.0%	100.0%
有明西小学校区	2	13	44	9	2	5	75
	2.7%	17.3%	58.7%	12.0%	2.7%	6.7%	100.0%
有明南小学校区		9	46	20	1	9	85
	0.0%	10.6%	54.1%	23.5%	1.2%	10.6%	100.0%

(6)交通安全、防犯対策

【重要度について】

◆年代別	上段:件数/下段:割合/網掛:10%以上(未記入と総数を除く)						総数
	高い	やや高い	普通	やや低い	低い	未記入	
17~19歳	4	3	4			2	13
	30.8%	23.1%	30.8%	0.0%	0.0%	15.4%	100.0%
20~29歳	17	19	21	1	2	7	67
	25.4%	28.4%	31.3%	1.5%	3.0%	10.4%	100.0%
30~39歳	15	17	29	2		7	70
	21.4%	24.3%	41.4%	2.9%	0.0%	10.0%	100.0%
40~49歳	23	27	44	4	1	5	104
	22.1%	26.0%	42.3%	3.8%	1.0%	4.8%	100.0%
50~59歳	27	42	76	13	1	4	163
	16.6%	25.8%	46.6%	8.0%	0.6%	2.5%	100.0%
60~69歳	20	39	102	8	4	15	188
	10.6%	20.7%	54.3%	4.3%	2.1%	8.0%	100.0%
70歳以上	8	19	41	14	2	8	92
	8.7%	20.7%	44.6%	15.2%	2.2%	8.7%	100.0%

◆小学校区別 N= 690

	上段:件数/下段:割合/網掛:10%以上(未記入と総数を除く)						総数
	高い	やや高い	普通	やや低い	低い	未記入	
白石小学校区	23	23	42	6		7	101
	22.8%	22.8%	41.6%	5.9%	0.0%	6.9%	100.0%
六角小学校区	10	16	32	4	2	1	65
	15.4%	24.6%	49.2%	6.2%	3.1%	1.5%	100.0%
須古小学校区	10	11	32		3	7	63
	15.9%	17.5%	50.8%	0.0%	4.8%	11.1%	100.0%
北明小学校区	19	22	46	5		4	96
	19.8%	22.9%	47.9%	5.2%	0.0%	4.2%	100.0%
福富小学校区	13	31	56	13	2	7	122
	10.7%	25.4%	45.9%	10.7%	1.6%	5.7%	100.0%
有明東小学校区	10	24	35	7	2	5	83
	12.0%	28.9%	42.2%	8.4%	2.4%	6.0%	100.0%
有明西小学校区	12	21	34	1		7	75
	16.0%	28.0%	45.3%	1.3%	0.0%	9.3%	100.0%
有明南小学校区	16	18	35	6	1	9	85
	18.8%	21.2%	41.2%	7.1%	1.2%	10.6%	100.0%

左表の各項目で「普通」が大半を占めている。よって「満足」「やや満足」等について以下に検討する。

“年代別”の満足度をみると、全体的に「やや不満」が上回っている。

“小学校区別”の満足度は、全体的に「やや不満」が上回っている。

ただ、有明東小学校区と有明西小学校区では「やや満足」がみられる。

“年代別”の重要度は、「高い」「やや高い」「普通」が、ほぼすべての世代で大半を占めているが、70代以上で「やや低い」もみられる。

“小学校区別”の重要度も、「高い」「やや高い」「普通」が大半を占めている。

福富小学校区は「やや低い」もみられる。

『1. ゆとりある快適な住みよいまち』の「(7) 消費者保護対策」における“年代別”“小学校区別”のクロス集計

(7) 消費者保護対策							
【満足度について】							
◆年代別	N= 697 上段:件数/下段:割合/網掛:10%以上(未記入と総数を除く)						
	満 足	やや満足	普 通	やや不満	不 満	未記入	総数
17～19歳	1 7.7%	1 7.7%	8 61.5%	2 15.4%	0.0%	1 7.7%	13 100.0%
20～29歳	3 4.5%	3 4.5%	50 74.6%	4 6.0%	2 3.0%	5 7.5%	67 100.0%
30～39歳	1 1.4%	1 1.4%	54 77.1%	3 4.3%	2 2.9%	9 12.9%	70 100.0%
40～49歳	1 1.0%	6 5.8%	72 69.2%	17 16.3%	3 2.9%	5 4.8%	104 100.0%
50～59歳	0.0%	8 4.9%	119 73.0%	26 16.0%	6 3.7%	4 2.5%	163 100.0%
60～69歳	1 0.5%	8 4.3%	128 68.1%	34 18.1%	5 2.7%	12 6.4%	188 100.0%
70歳以上	0.0%	2 2.2%	58 63.0%	21 22.8%	4 4.3%	7 7.6%	92 100.0%

◆小学校区別 N= 690							
	満 足	やや満足	普 通	やや不満	不 満	未記入	総数
白石小学校区	2 2.0%	4 4.0%	74 73.3%	14 13.9%	1 1.0%	6 5.9%	101 100.0%
六角小学校区	1 1.5%	3 4.6%	49 75.4%	10 15.4%	1 1.5%	1 1.5%	65 100.0%
須古小学校区	0.0%	2 3.2%	41 65.1%	8 12.7%	4 6.3%	8 12.7%	63 100.0%
北明小学校区	1 1.0%	3 3.1%	67 69.8%	18 18.8%	3 3.1%	4 4.2%	96 100.0%
福富小学校区	0.0%	7 5.7%	86 70.5%	19 15.6%	7 5.7%	3 2.5%	122 100.0%
有明東小学校区	0.0%	5 6.0%	56 67.5%	12 14.5%	3 3.6%	7 8.4%	83 100.0%
有明西小学校区	3 4.0%	1 1.3%	51 68.0%	14 18.7%	0.0%	6 8.0%	75 100.0%
有明南小学校区	0.0%	4 4.7%	58 68.2%	11 12.9%	4 4.7%	8 9.4%	85 100.0%

(7) 消費者保護対策							
【重要度について】							
◆年代別	N= 690 上段:件数/下段:割合/網掛:10%以上(未記入と総数を除く)						
	高 い	やや高い	普 通	やや低い	低 い	未記入	総数
17～19歳	2 15.4%	1 7.7%	7 53.8%	1 7.7%	0.0%	2 15.4%	13 100.0%
20～29歳	7 10.4%	14 20.9%	35 52.2%	0.0%	4 6.0%	7 10.4%	67 100.0%
30～39歳	7 10.0%	8 11.4%	44 62.9%	3 4.3%	1 1.4%	7 10.0%	70 100.0%
40～49歳	7 6.7%	20 19.2%	65 62.5%	5 4.8%	1 1.0%	6 5.8%	104 100.0%
50～59歳	8 4.9%	29 17.8%	102 62.6%	15 9.2%	3 1.8%	6 3.7%	163 100.0%
60～69歳	9 4.8%	20 10.6%	112 59.6%	22 11.7%	6 3.2%	19 10.1%	188 100.0%
70歳以上	0.0%	18 19.6%	52 56.5%	7 7.6%	5 5.4%	10 10.9%	92 100.0%

◆小学校区別 N= 690							
	高 い	やや高い	普 通	やや低い	低 い	未記入	総数
白石小学校区	10 9.9%	17 16.8%	60 59.4%	4 4.0%	1 1.0%	9 8.9%	101 100.0%
六角小学校区	1 1.5%	5 7.7%	50 76.9%	6 9.2%	1 1.5%	2 3.1%	65 100.0%
須古小学校区	2 3.2%	12 19.0%	34 54.0%	4 6.3%	3 4.8%	8 12.7%	63 100.0%
北明小学校区	8 8.3%	12 12.5%	60 62.5%	9 9.4%	2 2.1%	5 5.2%	96 100.0%
福富小学校区	4 3.3%	15 12.3%	72 59.0%	18 14.8%	5 4.1%	8 6.6%	122 100.0%
有明東小学校区	3 3.6%	15 18.1%	48 57.8%	6 7.2%	4 4.8%	7 8.4%	83 100.0%
有明西小学校区	6 8.0%	14 18.7%	44 58.7%	3 4.0%	0.0%	8 10.7%	75 100.0%
有明南小学校区	5 5.9%	19 22.4%	45 52.9%	3 3.5%	4 4.7%	9 10.6%	85 100.0%

左表の各項目で「普通」が大半を占めている。よって「満足」「やや満足」等について以下に検討する。

“年代別”の満足度をみると、全体的に「やや不満」が上回っている。

20代・30代は「普通」が大半を占めている。

“小学校区別”の満足度は、全体的に「やや不満」が多い。

“年代別”の重要度は、「高い」「やや高い」が、10代～30代で多く、40代以降は「やや高い」が多くなっている。

“小学校区別”の重要度は、「やや高い」「普通」が大半を占めている。

福富小学校区は「やや低い」もみられる。

『1. ゆとりある快適な住みよいまち』の「(8) 幹線道路、生活道路の整備」における“年代別”“小学校区別”のクロス集計

(8) 幹線道路、生活道路の整備							
【満足度について】							
◆年代別	N= 697 上段:件数/下段:割合/網掛:10%以上(未記入と総数を除く)						
	満足	やや満足	普通	やや不満	不満	未記入	総数
17～19歳	1 7.7%	5 38.5%	2 15.4%	1 7.7%	3 23.1%	1 7.7%	13 100.0%
20～29歳	4 6.0%	11 16.4%	33 49.3%	9 13.4%	5 7.5%	5 7.5%	67 100.0%
30～39歳	5 7.1%	2 2.9%	40 57.1%	12 17.1%	4 5.7%	7 10.0%	70 100.0%
40～49歳		12 11.5%	67 64.4%	13 12.5%	8 7.7%	4 3.8%	104 100.0%
50～59歳	3 1.8%	34 20.9%	76 46.6%	37 22.7%	11 6.7%	2 1.2%	163 100.0%
60～69歳	6 3.2%	42 22.3%	75 39.9%	41 21.8%	13 6.9%	11 5.9%	188 100.0%
70歳以上	1 1.1%	19 20.7%	38 41.3%	20 21.7%	7 7.6%	7 7.6%	92 100.0%

左表の各項目で「普通」が大半を占めている。よって「満足」「やや満足」等について以下に検討する。

“年代別”の満足度をみると、「やや満足」と「やや不満」がほぼ同率になっている。

◆小学校区別 N= 690							
	満足	やや満足	普通	やや不満	不満	未記入	総数
白石小学校区	3 3.0%	16 15.8%	48 47.5%	24 23.8%	8 7.9%	2 2.0%	101 100.0%
六角小学校区	3 4.6%	10 15.4%	38 58.5%	11 16.9%	2 3.1%	1 1.5%	65 100.0%
須古小学校区	1 1.6%	13 20.6%	28 44.4%	10 15.9%	3 4.8%	8 12.7%	63 100.0%
北明小学校区	5 5.2%	18 18.8%	42 43.8%	16 16.7%	12 12.5%	3 3.1%	96 100.0%
福富小学校区	3 2.5%	22 18.0%	58 47.5%	23 18.9%	12 9.8%	4 3.3%	122 100.0%
有明東小学校区	1 1.2%	18 21.7%	37 44.6%	16 19.3%	6 7.2%	5 6.0%	83 100.0%
有明西小学校区	4 5.3%	18 24.0%	36 48.0%	12 16.0%		5 6.7%	75 100.0%
有明南小学校区		10 11.8%	39 45.9%	20 23.5%	8 9.4%	8 9.4%	85 100.0%

“小学校区別”の満足度も、「やや満足」と「やや不満」がほぼ同率になっている。

(8) 幹線道路、生活道路の整備							
【重要度について】							
◆年代別	N= 690 上段:件数/下段:割合/網掛:10%以上(未記入と総数を除く)						
	高い	やや高い	普通	やや低い	低い	未記入	総数
17～19歳	5 38.5%	2 15.4%	4 30.8%	0.0%	0.0%	2 15.4%	13 100.0%
20～29歳	10 14.9%	14 20.9%	32 47.8%	3 4.5%	1 1.5%	7 10.4%	67 100.0%
30～39歳	11 15.7%	12 17.1%	39 55.7%	1 1.4%	1 1.4%	6 8.6%	70 100.0%
40～49歳	11 10.6%	25 24.0%	53 51.0%	7 6.7%	3 2.9%	5 4.8%	104 100.0%
50～59歳	14 8.6%	36 22.1%	82 50.3%	17 10.4%	7 4.3%	7 4.3%	163 100.0%
60～69歳	15 8.0%	51 27.1%	87 46.3%	12 6.4%	7 3.7%	16 8.5%	188 100.0%
70歳以上	7 7.6%	20 21.7%	37 40.2%	15 16.3%	2 2.2%	11 12.0%	92 100.0%

“年代別”の重要度は、「高い」「やや高い」が、10代～40代で多く、50代以降も「やや高い」が多くなっている。

◆小学校区別 N= 690							
	高い	やや高い	普通	やや低い	低い	未記入	総数
白石小学校区	15 14.9%	25 24.8%	46 45.5%	8 7.9%	1 1.0%	6 5.9%	101 100.0%
六角小学校区	4 6.2%	15 23.1%	38 58.5%	5 7.7%	1 1.5%	2 3.1%	65 100.0%
須古小学校区	4 6.3%	18 28.6%	26 41.3%	5 7.9%	2 3.2%	8 12.7%	63 100.0%
北明小学校区	17 17.7%	18 18.8%	49 51.0%	6 6.3%	1 1.0%	5 5.2%	96 100.0%
福富小学校区	9 7.4%	18 14.8%	61 50.0%	19 15.6%	7 5.7%	8 6.6%	122 100.0%
有明東小学校区	7 8.4%	26 31.3%	37 44.6%	5 6.0%	3 3.6%	5 6.0%	83 100.0%
有明西小学校区	9 12.0%	20 26.7%	35 46.7%	1 1.3%	2 2.7%	8 10.7%	75 100.0%
有明南小学校区	8 9.4%	18 21.2%	39 45.9%	6 7.1%	3 3.5%	11 12.9%	85 100.0%

“小学校区別”の重要度は、「高い」と「やや高い」が多く、特に、白石小学校区、北明小学校区と有明南小学校区では「高い」もみられる。

『1. ゆとりある快適な住みよいまち』の「(9) 鉄道・バスなど公共交通網の整備」における  
“年代別” “小学校区別” のクロス集計

(9) 鉄道・バスなど公共交通網の整備							
【満足度について】							
◆年代別	N= 697 上段:件数/下段:割合/網掛:10%以上 (未記入と総数を除く)						
	満足	やや満足	普通	やや不満	不満	未記入	総数
17～19歳	0.0%	0.0%	38.5%	15.4%	38.5%	7.7%	100.0%
20～29歳	1	3	24	18	16	5	67
30～39歳	2	0.0%	34	17	11	6	70
40～49歳	0.0%	4	48	35	12	5	104
50～59歳	0.0%	11	87	44	19	2	163
60～69歳	4	14	93	52	12	13	188
70歳以上	0.0%	5	52	22	9	4	92
		5.4%	56.5%	23.9%	9.8%	4.3%	100.0%
◆小学校区別	N= 690						
	満足	やや満足	普通	やや不満	不満	未記入	総数
白石小学校区	2	2	60	26	8	3	101
六角小学校区	1	2	37	21	3	1	65
須古小学校区	0.0%	4	28	18	6	7	63
北明小学校区	1	5	48	25	14	3	96
福富小学校区	0.0%	7	48	37	26	4	122
有明東小学校区	1	6	38	24	10	4	83
有明西小学校区	2	6	39	15	8	5	75
有明南小学校区	1	4	41	22	9	8	85
	1.2%	4.7%	48.2%	25.9%	10.6%	9.4%	100.0%
(9) 鉄道・バスなど公共交通網の整備							
【重要度について】							
◆年代別	N= 690 上段:件数/下段:割合/網掛:10%以上 (未記入と総数を除く)						
	高い	やや高い	普通	やや低い	低い	未記入	総数
17～19歳	4	1	6			2	13
20～29歳	14	21	20	1	4	7	67
30～39歳	11	15	32	3	4	5	70
40～49歳	14	16	57	6	5	6	104
50～59歳	12	36	88	18	5	4	163
60～69歳	11	30	95	22	12	18	188
70歳以上	2	12	49	17	4	8	92
	2.2%	13.0%	53.3%	18.5%	4.3%	8.7%	100.0%
◆小学校区別	N= 690						
	高い	やや高い	普通	やや低い	低い	未記入	総数
白石小学校区	13	20	53	7	2	6	101
六角小学校区	5	14	37	6	1	2	65
須古小学校区	4	10	27	10	4	8	63
北明小学校区	13	15	53	8	3	4	96
福富小学校区	14	20	51	18	10	9	122
有明東小学校区	8	18	39	8	5	5	83
有明西小学校区	6	16	37	4	5	7	75
有明南小学校区	6	17	44	6	3	9	85
	7.1%	20.0%	51.8%	7.1%	3.5%	10.6%	100.0%

左表の各項目で「普通」が大半を占めている。よって「満足」「やや満足」等について以下に検討する。

“年代別”の満足度をみると、「やや不満」と「不満」が多い。

“小学校区別”の満足度は、白石小学校区、六角小学校区と須古小学校区で「やや満足」が多く、その他の小学校区では「不満」も多くなっている。

“年代別”の重要度は、「高い」「やや高い」が、10代～50代で多い。

50代以降は「やや高い」もみられる。

“小学校区別”の重要度は、「高い」と「やや高い」が多いのは、白石小学校区、北明小学校区と福富小学校区となっている。

『1. ゆとりある快適な住みよいまち』の「(10) 情報公開の促進 (CATV・広報活動の充実)」における“年代別”“小学校区別”のクロス集計

(10) 情報公開の促進 (CATV・広報活動の充実)							
【満足度について】							
◆年代別	N= 697 上段:件数/下段:割合/網掛:10%以上 (未記入と総数を除く)						
	満 足	やや満足	普 通	やや不満	不 満	未記入	総数
17～19歳	1 7.7%	2 15.4%	5 38.5%	3 23.1%	1 7.7%	1 7.7%	13 100.0%
20～29歳	3 4.5%	4 6.0%	42 62.7%	7 10.4%	6 9.0%	5 7.5%	67 100.0%
30～39歳	1 1.4%	6 8.6%	43 61.4%	10 14.3%	2 2.9%	8 11.4%	70 100.0%
40～49歳	2 1.9%	10 9.6%	78 75.0%	9 8.7%	1 1.0%	4 3.8%	104 100.0%
50～59歳	2 1.2%	16 9.8%	105 64.4%	29 17.8%	8 4.9%	3 1.8%	163 100.0%
60～69歳	6 3.2%	22 11.7%	114 60.6%	27 14.4%	7 3.7%	12 6.4%	188 100.0%
70歳以上		9 0.0%	57 62.0%	14 15.2%	4 4.3%	8 8.7%	92 100.0%

左表の各項目で「普通」が大半を占めている。よって「満足」「やや満足」等について以下に検討する。

“年代別”の満足度をみると、「やや不満」が大半を占めている。

◆小学校区別 N= 690							
	満 足	やや満足	普 通	やや不満	不 満	未記入	総数
白石小学校区	2 2.0%	8 7.9%	69 68.3%	12 11.9%	4 4.0%	6 5.9%	101 100.0%
六角小学校区	3 4.6%	3 4.6%	50 76.9%	7 10.8%	1 1.5%	1 1.5%	65 100.0%
須古小学校区	3 4.8%	8 12.7%	37 58.7%	7 11.1%	1 1.6%	7 11.1%	63 100.0%
北明小学校区	1 1.0%	8 8.3%	61 63.5%	16 16.7%	6 6.3%	4 4.2%	96 100.0%
福富小学校区	2 1.6%	16 13.1%	77 63.1%	19 15.6%	5 4.1%	3 2.5%	122 100.0%
有明東小学校区	1 1.2%	7 8.4%	48 57.8%	17 20.5%	5 6.0%	5 6.0%	83 100.0%
有明西小学校区	3 4.0%	8 10.7%	45 60.0%	10 13.3%	3 4.0%	6 8.0%	75 100.0%
有明南小学校区		10 11.8%	52 61.2%	10 11.8%	4 4.7%	9 10.6%	85 100.0%

“小学校区別”の満足度は、白石小学校区、六角小学校区と有明東小学校区で「やや満足」が多い。

(10) 情報公開の促進 (CATV・広報活動の充実)							
【重要度について】							
◆年代別	N= 690 上段:件数/下段:割合/網掛:10%以上 (未記入と総数を除く)						
	高 い	やや高い	普 通	やや低い	低 い	未記入	総数
17～19歳	4 30.8%	1 7.7%	6 46.2%	0 0.0%	0 0.0%	2 15.4%	13 100.0%
20～29歳	14 20.9%	21 31.3%	20 29.9%	1 1.5%	4 6.0%	7 10.4%	67 100.0%
30～39歳	11 15.7%	15 21.4%	32 45.7%	3 4.3%	4 5.7%	5 7.1%	70 100.0%
40～49歳	14 13.5%	16 15.4%	57 54.8%	6 5.8%	5 4.8%	6 5.8%	104 100.0%
50～59歳	12 7.4%	36 22.1%	88 54.0%	18 11.0%	5 3.1%	4 2.5%	163 100.0%
60～69歳	11 5.9%	30 16.0%	95 50.5%	22 11.7%	12 6.4%	18 9.6%	188 100.0%
70歳以上	2 2.2%	12 13.0%	49 53.3%	17 18.5%	4 4.3%	8 8.7%	92 100.0%

“年代別”の重要度は、「高い」「やや高い」が、10代～50代で多い。

60代以降は「やや高い」「やや不満」がほぼ同率となっている。

◆小学校区別 N= 690							
	高 い	やや高い	普 通	やや低い	低 い	未記入	総数
白石小学校区	13 12.9%	20 19.8%	53 52.5%	7 6.9%	2 2.0%	6 5.9%	101 100.0%
六角小学校区	5 7.7%	14 21.5%	37 56.9%	6 9.2%	1 1.5%	2 3.1%	65 100.0%
須古小学校区	4 6.3%	10 15.9%	27 42.9%	10 15.9%	4 6.3%	8 12.7%	63 100.0%
北明小学校区	13 13.5%	15 15.6%	53 55.2%	8 8.3%	3 3.1%	4 4.2%	96 100.0%
福富小学校区	14 11.5%	20 16.4%	51 41.8%	18 14.8%	10 8.2%	9 7.4%	122 100.0%
有明東小学校区	8 9.6%	18 21.7%	39 47.0%	8 9.6%	5 6.0%	5 6.0%	83 100.0%
有明西小学校区	6 8.0%	16 21.3%	37 49.3%	4 5.3%	5 6.7%	7 9.3%	75 100.0%
有明南小学校区	6 7.1%	17 20.0%	44 51.8%	6 7.1%	3 3.5%	9 10.6%	85 100.0%

“小学校区別”の重要度は、「高い」と「やや高い」が多いのは、白石小学校区、北明小学校区と福富小学校区となっている。

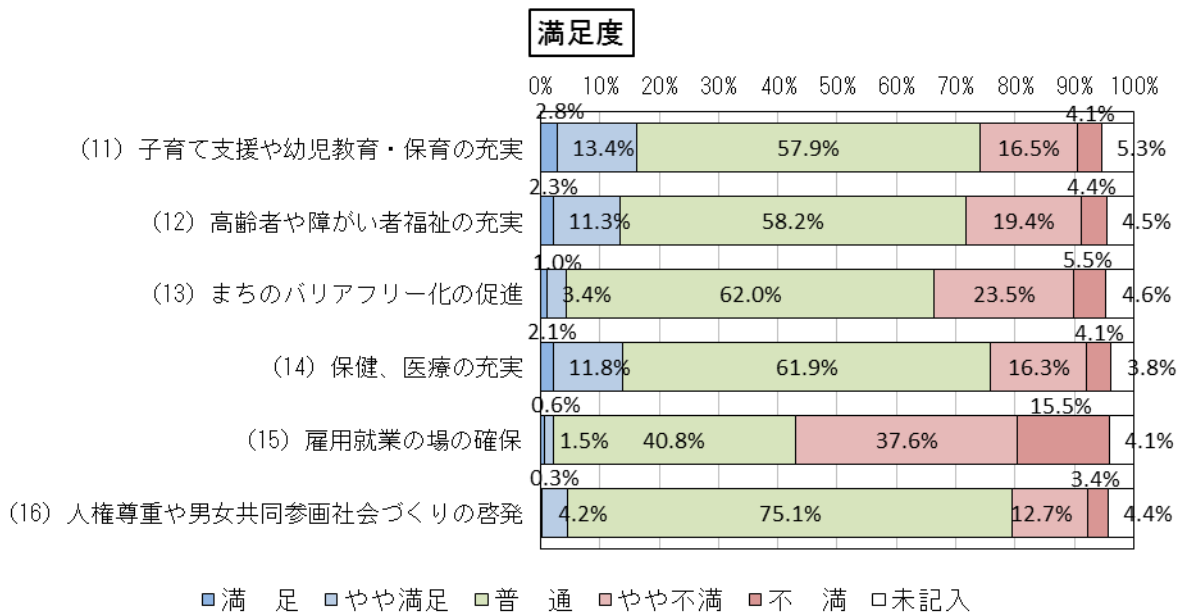


## 『2. 健やかで安心できるやさしいまち』について

### 【満足度】

満足度が高い施策は、「(11) 子育て支援や幼児教育・保育の充実」が最も多く、「満足」と「やや満足」を合わせると16.2%、次いで「(14) 保健、医療の充実」が合計で13.9%、「(12) 高齢者や障がい者福祉の充実」が合計で13.6%となっている。

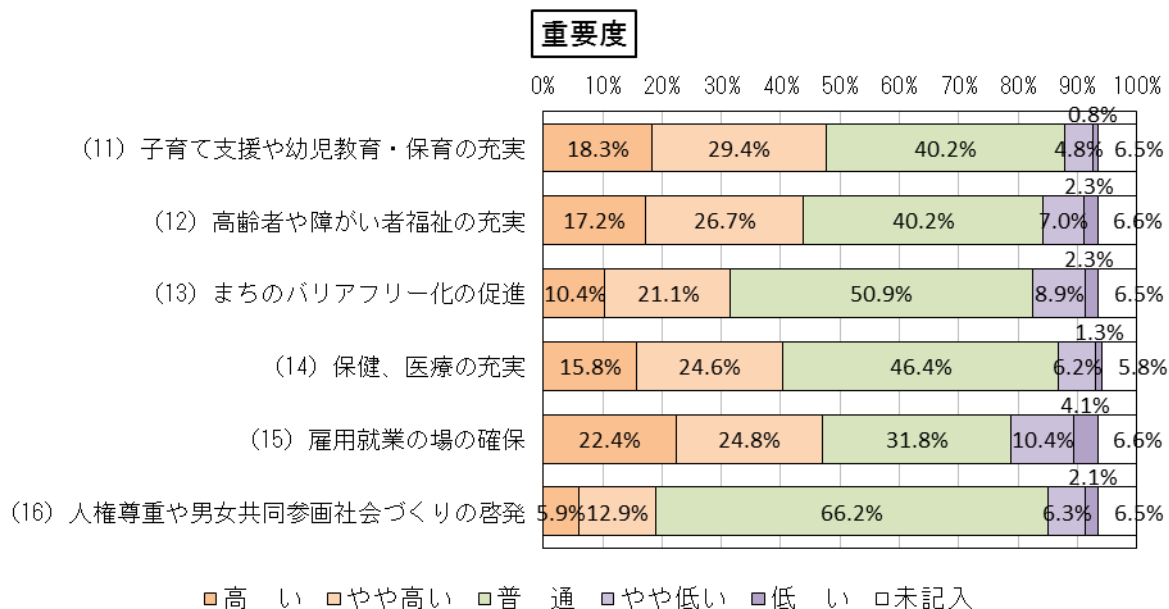
一方、満足度が低い施策については、「(15) 雇用就業の場の確保」が最も多く、「やや不満」と「不満」を合計すると53.1%、次いで「(13) まちのバリアフリー化の促進」が「やや不満」と「不満」の合計で29.0%、「(12) 高齢者や障がい者福祉の充実」が合計23.8%となっている。



満足度 (上段:件数/下段:割合)	満足	やや満足	普通	やや不満	不満	未記入
(11) 子育て支援や幼児教育・保育の充実	20 2.8%	95 13.4%	412 57.9%	117 16.5%	29 4.1%	38 5.3%
(12) 高齢者や障がい者福祉の充実	16 2.3%	80 11.3%	414 58.2%	138 19.4%	31 4.4%	32 4.5%
(13) まちのバリアフリー化の促進	7 1.0%	24 3.4%	441 62.0%	167 23.5%	39 5.5%	33 4.6%
(14) 保健、医療の充実	15 2.1%	84 11.8%	440 61.9%	116 16.3%	29 4.1%	27 3.8%
(15) 雇用就業の場の確保	4 0.6%	11 1.5%	290 40.8%	267 37.6%	110 15.5%	29 4.1%
(16) 人権尊重や男女共同参画社会づくりの啓発	2 0.3%	30 4.2%	534 75.1%	90 12.7%	24 3.4%	31 4.4%

### 【重要度】

重要度が高いと考えている施策は、「(11) 子育て支援や幼児教育・保育の充実」が最も多く“高い”と“やや高い”を合わせると47.7%、次いで、「(15) 雇用就業の場の確保」が合計で47.2%、「(12) 高齢者や障がい者福祉の充実」が43.9%、「(14) 保健、医療の充実」が合計40.4%、「(13) まちのバリアフリー化の促進」が合計で31.5%と続いている。



重要度 (上段:件数/下段:割合)	高い	やや高い	普通	やや低い	低い	未記入
(11) 子育て支援や幼児教育・保育の充実	130 18.3%	209 29.4%	286 40.2%	34 4.8%	6 0.8%	46 6.5%
(12) 高齢者や障がい者福祉の充実	122 17.2%	190 26.7%	286 40.2%	50 7.0%	16 2.3%	47 6.6%
(13) まちのバリアフリー化の促進	74 10.4%	150 21.1%	362 50.9%	63 8.9%	16 2.3%	46 6.5%
(14) 保健、医療の充実	112 15.8%	175 24.6%	330 46.4%	44 6.2%	9 1.3%	41 5.8%
(15) 雇用就業の場の確保	159 22.4%	176 24.8%	226 31.8%	74 10.4%	29 4.1%	47 6.6%
(16) 人権尊重や男女共同参画社会づくりの啓発	42 5.9%	92 12.9%	471 66.2%	45 6.3%	15 2.1%	46 6.5%

『2. 健やかで安心できるやさしいまち』の「(11) 子育て支援や幼児教育・保育の充実」における“年代別”“小学校区別”のクロス集計

(11) 子育て支援や幼児教育・保育の充実								
【満足度について】								
◆年代別	N=	上段:件数/下段:割合/網掛:10%以上(未記入と総数を除く)						
		満足	やや満足	普通	やや不満	不満	未記入	総数
17～19歳		1 7.7%	0	8 61.5%	2 15.4%	2 15.4%	0	13 100.0%
20～29歳		4 6.0%	7 10.4%	39 58.2%	9 13.4%	5 7.5%	3 4.5%	67 100.0%
30～39歳		2 2.9%	9 12.9%	30 42.9%	18 25.7%	4 5.7%	7 10.0%	70 100.0%
40～49歳		2 1.9%	20 19.2%	55 52.9%	17 16.3%	6 5.8%	4 3.8%	104 100.0%
50～59歳		3 1.8%	20 12.3%	101 62.0%	29 17.8%	7 4.3%	3 1.8%	163 100.0%
60～69歳		4 2.1%	27 14.4%	115 61.2%	30 16.0%	3 1.6%	9 4.8%	188 100.0%
70歳以上		3 3.3%	12 13.0%	59 64.1%	9 9.8%	1 1.1%	8 8.7%	92 100.0%
◆小学校区別	N=	690						
		満足	やや満足	普通	やや不満	不満	未記入	総数
白石小学校区		1 1.0%	12 11.9%	59 58.4%	20 19.8%	3 3.0%	6 5.9%	101 100.0%
六角小学校区		3 4.6%	6 9.2%	47 72.3%	8 12.3%	0	1 1.5%	65 100.0%
須古小学校区		4 6.3%	8 12.7%	40 63.5%	4 6.3%	0	7 11.1%	63 100.0%
北明小学校区		4 4.2%	12 12.5%	50 52.1%	18 18.8%	10 10.4%	2 2.1%	96 100.0%
福富小学校区		3 2.5%	20 16.4%	66 54.1%	23 18.9%	6 4.9%	4 3.3%	122 100.0%
有明東小学校区		1 1.2%	13 15.7%	44 53.0%	16 19.3%	4 4.8%	5 6.0%	83 100.0%
有明西小学校区		2 2.7%	12 16.0%	43 57.3%	11 14.7%	2 2.7%	5 6.7%	75 100.0%
有明南小学校区		1 1.2%	12 14.1%	52 61.2%	12 14.1%	4 4.7%	4 4.7%	85 100.0%

左表の各項目で「普通」が大半を占めている。よって「満足」「やや満足」等について以下に検討する。

“年代別”の満足度をみると、各年代とも「やや不満」が多い。

“小学校区別”の満足度は、「やや満足」「やや不満」が各校区ともほぼ同率となっている。

六角小学校区は「やや不満」が上回っている。

(11) 子育て支援や幼児教育・保育の充実								
【重要度について】								
◆年代別	N=	上段:件数/下段:割合/網掛:10%以上(未記入と総数を除く)						
		高い	やや高い	普通	やや低い	低い	未記入	総数
17～19歳		2 15.4%	4 30.8%	6 46.2%	0	0	1 7.7%	13 100.0%
20～29歳		21 31.3%	20 29.9%	19 28.4%	0	2 3.0%	5 7.5%	67 100.0%
30～39歳		26 37.1%	19 27.1%	17 24.3%	3 4.3%	0	5 7.1%	70 100.0%
40～49歳		25 24.0%	34 32.7%	36 34.6%	5 4.8%	0	4 3.8%	104 100.0%
50～59歳		26 16.0%	47 28.8%	75 46.0%	11 6.7%	1 0.6%	3 1.8%	163 100.0%
60～69歳		18 9.6%	60 31.9%	85 45.2%	9 4.8%	2 1.1%	14 7.4%	188 100.0%
70歳以上		9 9.8%	24 26.1%	43 46.7%	6 6.5%	1 1.1%	9 9.8%	92 100.0%
◆小学校区別	N=	690						
		高い	やや高い	普通	やや低い	低い	未記入	総数
白石小学校区		17 16.8%	33 32.7%	35 34.7%	7 6.9%	0	9 8.9%	101 100.0%
六角小学校区		6 9.2%	25 38.5%	29 44.6%	3 4.6%	0	2 3.1%	65 100.0%
須古小学校区		12 19.0%	23 36.5%	20 31.7%	2 3.2%	0	6 9.5%	63 100.0%
北明小学校区		17 17.7%	27 28.1%	45 46.9%	4 4.2%	0	3 3.1%	96 100.0%
福富小学校区		21 17.2%	37 30.3%	50 41.0%	7 5.7%	1 0.8%	6 4.9%	122 100.0%
有明東小学校区		15 18.1%	25 30.1%	30 36.1%	6 7.2%	2 2.4%	5 6.0%	83 100.0%
有明西小学校区		21 28.0%	21 28.0%	23 30.7%	2 2.7%	1 1.3%	7 9.3%	75 100.0%
有明南小学校区		19 22.4%	18 21.2%	40 47.1%	3 3.5%	2 2.4%	3 3.5%	85 100.0%

“年代別”の重要度は、「高い」「やや高い」が、全ての世代で上回っている。

“小学校区別”の重要度も、「高い」「やや高い」が、全ての校区で上回っている。

『2. 健やかで安心できるやさしいまち』の「(12) 高齢者や障がい者福祉の充実」における“年代別”“小学校区別”のクロス集計

(12) 高齢者や障がい者福祉の充実							
【満足度について】							
◆年代別	N= 697 上段:件数/下段:割合/網掛:10%以上(未記入と総数を除く)						
	満 足	やや満足	普 通	やや不満	不 満	未記入	総数
17～19歳	1 7.7%	1 7.7%	7 53.8%	2 15.4%	2 15.4%	0.0%	13 100.0%
20～29歳	5 7.5%	7 10.4%	41 61.2%	10 14.9%	3 4.5%	1 1.5%	67 100.0%
30～39歳	0.0%	4 5.7%	45 64.3%	13 18.6%	1 1.4%	7 10.0%	70 100.0%
40～49歳	5 4.8%	10 9.6%	69 66.3%	12 11.5%	6 5.8%	2 1.9%	104 100.0%
50～59歳	1 0.6%	18 11.0%	98 60.1%	35 21.5%	10 6.1%	1 0.6%	163 100.0%
60～69歳	2 1.1%	24 12.8%	98 52.1%	48 25.5%	5 2.7%	11 5.9%	188 100.0%
70歳以上	1 1.1%	16 17.4%	51 55.4%	15 16.3%	3 3.3%	6 6.5%	92 100.0%

左表の各項目で「普通」が大半を占めている。よって「満足」「やや満足」等について以下に検討する。

“年代別”の満足度をみると、各年代とも「やや不満」が多くなっている。

◆小学校区別 N= 690							
	満 足	やや満足	普 通	やや不満	不 満	未記入	総数
白石小学校区	3 3.0%	12 11.9%	65 64.4%	17 16.8%	1 1.0%	3 3.0%	101 100.0%
六角小学校区	3 4.6%	7 10.8%	39 60.0%	15 23.1%	1 1.5%	0.0%	65 100.0%
須古小学校区	2 3.2%	7 11.1%	35 55.6%	11 17.5%	1 1.6%	7 11.1%	63 100.0%
北明小学校区	3 3.1%	12 12.5%	53 55.2%	17 17.7%	8 8.3%	3 3.1%	96 100.0%
福富小学校区	0.0%	21 17.2%	64 52.5%	25 20.5%	9 7.4%	3 2.5%	122 100.0%
有明東小学校区	2 2.4%	4 4.8%	49 59.0%	21 25.3%	3 3.6%	4 4.8%	83 100.0%
有明西小学校区	0.0%	9 12.0%	43 57.3%	13 17.3%	4 5.3%	6 8.0%	75 100.0%
有明南小学校区	1 1.2%	8 9.4%	56 65.9%	13 15.3%	4 4.7%	3 3.5%	85 100.0%

“小学校区別”の満足度は、「やや不満」が各校区とも多くなっている。

(12) 高齢者や障がい者福祉の充実							
【重要度について】							
◆年代別	N= 697 上段:件数/下段:割合/網掛:10%以上(未記入と総数を除く)						
	高 い	やや高い	普 通	やや低い	低 い	未記入	総数
17～19歳	4 30.8%	2 15.4%	6 46.2%	0.0%	0.0%	1 7.7%	13 100.0%
20～29歳	18 26.9%	16 23.9%	24 35.8%	3.0%	4.5%	4 6.0%	67 100.0%
30～39歳	14 20.0%	22 31.4%	26 37.1%	2.9%	0.0%	6 8.6%	70 100.0%
40～49歳	24 23.1%	29 27.9%	43 41.3%	2.9%	1.9%	4 3.8%	104 100.0%
50～59歳	29 17.8%	44 27.0%	69 42.3%	14 8.6%	4 2.5%	3 1.8%	163 100.0%
60～69歳	20 10.6%	52 27.7%	79 42.0%	15 8.0%	5 2.7%	17 9.0%	188 100.0%
70歳以上	11 12.0%	24 26.1%	33 35.9%	15 16.3%	2 2.2%	7 7.6%	92 100.0%

“年代別”の重要度は、「高い」「やや高い」が、全ての世代で上回っている。

◆小学校区別 N= 690							
	高 い	やや高い	普 通	やや低い	低 い	未記入	総数
白石小学校区	15 14.9%	28 27.7%	38 37.6%	11 10.9%	2 2.0%	7 6.9%	101 100.0%
六角小学校区	6 9.2%	26 40.0%	28 43.1%	4 6.2%	0.0%	1 1.5%	65 100.0%
須古小学校区	14 22.2%	16 25.4%	19 30.2%	5 7.9%	1 1.6%	8 12.7%	63 100.0%
北明小学校区	21 21.9%	23 24.0%	41 42.7%	6 6.3%	1 1.0%	4 4.2%	96 100.0%
福富小学校区	17 13.9%	35 28.7%	44 36.1%	12 9.8%	6 4.9%	8 6.6%	122 100.0%
有明東小学校区	14 16.9%	21 25.3%	38 45.8%	3 3.6%	2 2.4%	5 6.0%	83 100.0%
有明西小学校区	17 22.7%	21 28.0%	25 33.3%	3 4.0%	3 4.0%	6 8.0%	75 100.0%
有明南小学校区	16 18.8%	17 20.0%	42 49.4%	6 7.1%	1 1.2%	3 3.5%	85 100.0%

“小学校区別”の重要度も、「高い」「やや高い」が、全ての校区で上回っている。

『2. 健やかで安心できるやさしいまち』の「(13) まちのバリアフリー化の促進」における“年代別”“小学校区別”のクロス集計

(13) まちのバリアフリー化の促進							
【満足度について】							
◆年代別	N= 697 上段:件数/下段:割合/網掛:10%以上(未記入と総数を除く)						
	満足	やや満足	普通	やや不満	不満	未記入	総数
17～19歳	1 7.7%	0	9 69.2%	1 7.7%	2 15.4%	0	13 100.0%
20～29歳	2 3.0%	2 3.0%	35 52.2%	18 26.9%	8 11.9%	2 3.0%	67 100.0%
30～39歳	0	2 2.9%	46 65.7%	15 21.4%	0	7 10.0%	70 100.0%
40～49歳	2 1.9%	3 2.9%	67 64.4%	24 23.1%	6 5.8%	2 1.9%	104 100.0%
50～59歳	0	4 2.5%	99 60.7%	47 28.8%	12 7.4%	1 0.6%	163 100.0%
60～69歳	0	10 5.3%	119 63.3%	40 21.3%	7 3.7%	12 6.4%	188 100.0%
70歳以上	0	2 2.2%	63 68.5%	18 19.6%	3 3.3%	6 6.5%	92 100.0%
◆小学校区別	N= 697						
	満足	やや満足	普通	やや不満	不満	未記入	総数
白石小学校区	3 3.0%	3 3.0%	66 65.3%	23 22.8%	3 3.0%	3 3.0%	101 100.0%
六角小学校区	1 1.5%	2 3.1%	47 72.3%	13 20.0%	1 1.5%	1 1.5%	65 100.0%
須古小学校区	0	3 4.8%	34 54.0%	19 30.2%	0	7 11.1%	63 100.0%
北明小学校区	1 1.0%	4 4.2%	60 62.5%	22 22.9%	6 6.3%	3 3.1%	96 100.0%
福富小学校区	0	5 4.1%	73 59.8%	32 26.2%	9 7.4%	3 2.5%	122 100.0%
有明東小学校区	0	6 7.2%	46 55.4%	21 25.3%	6 7.2%	4 4.8%	83 100.0%
有明西小学校区	0	0	51 68.0%	14 18.7%	6 8.0%	4 5.3%	75 100.0%
有明南小学校区	1 1.2%	0	55 64.7%	18 21.2%	7 8.2%	4 4.7%	85 100.0%

左表の各項目で「普通」が大半を占めている。よって「満足」「やや満足」等について以下に検討する。

“年代別”の満足度をみると、各年代とも「やや不満」「不満」が多くなっている。

“小学校区別”の満足度は、「やや不満」が各校区とも多くなっている。

(13) まちのバリアフリー化の促進							
【重要度について】							
◆年代別	N= 703 上段:件数/下段:割合/網掛:10%以上(未記入と総数を除く)						
	高い	やや高い	普通	やや低い	低い	未記入	総数
17～19歳	4 30.8%	1 7.7%	7 53.8%	0	0	1 7.7%	13 100.0%
20～29歳	14 20.9%	20 29.9%	21 31.3%	6 9.0%	2 3.0%	4 6.0%	67 100.0%
30～39歳	8 11.4%	18 25.7%	35 50.0%	3 4.3%	0	6 8.6%	70 100.0%
40～49歳	17 16.3%	29 27.9%	47 45.2%	5 4.8%	3 2.9%	3 2.9%	104 100.0%
50～59歳	19 11.7%	33 20.2%	89 54.6%	17 10.4%	2 1.2%	3 1.8%	163 100.0%
60～69歳	7 3.7%	36 19.1%	105 55.9%	16 8.5%	7 3.7%	17 9.0%	188 100.0%
70歳以上	2 2.2%	11 12.0%	53 57.6%	16 17.4%	2 2.2%	8 8.7%	92 100.0%
◆小学校区別	N= 703						
	高い	やや高い	普通	やや低い	低い	未記入	総数
白石小学校区	12 11.9%	15 14.9%	52 51.5%	11 10.9%	4 4.0%	7 6.9%	101 100.0%
六角小学校区	8 12.3%	14 21.5%	37 56.9%	3 4.6%	1 1.5%	2 3.1%	65 100.0%
須古小学校区	3 4.8%	19 30.2%	27 42.9%	6 9.5%	1 1.6%	7 11.1%	63 100.0%
北明小学校区	10 10.4%	16 16.7%	59 61.5%	5 5.2%	2 2.1%	4 4.2%	96 100.0%
福富小学校区	11 9.0%	30 24.6%	53 43.4%	20 16.4%	1 0.8%	7 5.7%	122 100.0%
有明東小学校区	7 8.4%	23 27.7%	40 48.2%	7 8.4%	2 2.4%	4 4.8%	83 100.0%
有明西小学校区	11 14.7%	17 22.7%	34 45.3%	4 5.3%	3 4.0%	6 8.0%	75 100.0%
有明南小学校区	11 12.9%	13 15.3%	48 56.5%	7 8.2%	2 2.4%	4 4.7%	85 100.0%

“年代別”の重要度は、「高い」「やや高い」が、全ての世代で上回っている。

“小学校区別”の重要度も、「高い」「やや高い」が、全ての校区で上回っている。

ただ、福富小学校区では「やや低い」もみられる。

『2. 健やかで安心できるやさしいまち』の「(14) 保健、医療の充実施設の整備（下水道・浄化槽）」における“年代別”“小学校区別”のクロス集計

(14) 保健、医療の充実施設の整備（下水道・浄化槽）							
【満足度について】							
◆年代別	N= 703	上段:件数/下段:割合/網掛:10%以上（未記入と総数を除く）					
	満足	やや満足	普通	やや不満	不満	未記入	総数
17～19歳	1 7.7%	1 7.7%	8 61.5%	0 0.0%	2 15.4%	1 7.7%	13 100.0%
20～29歳	3 4.5%	5 7.5%	42 62.7%	12 17.9%	3 4.5%	2 3.0%	67 100.0%
30～39歳	3 4.3%	3 4.3%	41 58.6%	11 15.7%	7 10.0%	5 7.1%	70 100.0%
40～49歳	1 1.0%	12 11.5%	61 58.7%	25 24.0%	2 1.9%	3 2.9%	104 100.0%
50～59歳	1 0.6%	16 9.8%	101 62.0%	35 21.5%	9 5.5%	1 0.6%	163 100.0%
60～69歳	4 2.1%	32 17.0%	118 62.8%	22 11.7%	4 2.1%	8 4.3%	188 100.0%
70歳以上	1 1.1%	15 16.3%	61 66.3%	9 9.8%	2 2.2%	4 4.3%	92 100.0%
◆小学校区別	N= 697						
	満足	やや満足	普通	やや不満	不満	未記入	総数
白石小学校区	3 3.0%	12 11.9%	66 65.3%	18 17.8%	1 1.0%	1 1.0%	101 100.0%
六角小学校区	3 4.6%	5 7.7%	45 69.2%	9 13.8%	3 4.6%	0 0.0%	65 100.0%
須古小学校区	1 1.6%	11 17.5%	33 52.4%	9 14.3%	2 3.2%	7 11.1%	63 100.0%
北明小学校区	3 3.1%	8 8.3%	59 61.5%	18 18.8%	6 6.3%	2 2.1%	96 100.0%
福富小学校区	1 0.8%	15 12.3%	73 59.8%	24 19.7%	6 4.9%	3 2.5%	122 100.0%
有明東小学校区	0 0.0%	11 13.3%	49 59.0%	13 15.7%	5 6.0%	5 6.0%	83 100.0%
有明西小学校区	3 4.0%	12 16.0%	42 56.0%	13 17.3%	1 1.3%	4 5.3%	75 100.0%
有明南小学校区	0 0.0%	9 10.6%	60 70.6%	9 10.6%	5 5.9%	2 2.4%	85 100.0%

左表の各項目で「普通」が大半を占めている。よって「満足」「やや満足」等について以下に検討する。

“年代別”の満足度をみると、40代と60代以上で「やや満足」がみられ、そのほかは「やや不満」もみられる。

“小学校区別”の満足度は、「やや満足」と「やや不満」がほぼ同率となっている。

六角小学校区では「やや不満」もみられる。

(14) 保健、医療の充実施設の整備（下水道・浄化槽）							
【重要度について】							
◆年代別	N= 703	上段:件数/下段:割合/網掛:10%以上（未記入と総数を除く）					
	高い	やや高い	普通	やや低い	低い	未記入	総数
17～19歳	4 30.8%	1 7.7%	7 53.8%	0 0.0%	0 0.0%	1 7.7%	13 100.0%
20～29歳	14 20.9%	14 20.9%	31 46.3%	2 3.0%	2 3.0%	4 6.0%	67 100.0%
30～39歳	19 27.1%	18 25.7%	27 38.6%	0 0.0%	2 2.9%	4 5.7%	70 100.0%
40～49歳	20 19.2%	34 32.7%	39 37.5%	7 6.7%	0 0.0%	4 3.8%	104 100.0%
50～59歳	23 14.1%	44 27.0%	72 44.2%	19 11.7%	2 1.2%	3 1.8%	163 100.0%
60～69歳	19 10.1%	48 25.5%	94 50.0%	11 5.9%	2 1.1%	14 7.4%	188 100.0%
70歳以上	9 9.8%	16 17.4%	53 57.6%	5 5.4%	1 1.1%	8 8.7%	92 100.0%
◆小学校区別	N= 697						
	高い	やや高い	普通	やや低い	低い	未記入	総数
白石小学校区	15 14.9%	28 27.7%	46 45.5%	6 5.9%	2 2.0%	4 4.0%	101 100.0%
六角小学校区	9 13.8%	25 38.5%	28 43.1%	2 3.1%	0 0.0%	1 1.5%	65 100.0%
須古小学校区	8 12.7%	18 28.6%	22 34.9%	6 9.5%	1 1.6%	8 12.7%	63 100.0%
北明小学校区	20 20.8%	20 20.8%	46 47.9%	6 6.3%	1 1.0%	3 3.1%	96 100.0%
福富小学校区	14 11.5%	27 22.1%	59 48.4%	13 10.7%	2 1.6%	7 5.7%	122 100.0%
有明東小学校区	13 15.7%	21 25.3%	39 47.0%	3 3.6%	2 2.4%	5 6.0%	83 100.0%
有明西小学校区	16 21.3%	18 24.0%	31 41.3%	4 5.3%	0 0.0%	6 8.0%	75 100.0%
有明南小学校区	14 16.5%	17 20.0%	47 55.3%	3 3.5%	1 1.2%	3 3.5%	85 100.0%

“年代別”の重要度は、「高い」「やや高い」が、全ての世代で上回っている。

“小学校区別”の重要度も、「高い」「やや高い」が上回っている。

ただ、福富小学校区では「やや低い」もみられる。

『2. 健やかで安心できるやさしいまち』の「(15) 雇用就業の場の確保」における“年代別”“小学校区別”のクロス集計

(15) 雇用就業の場の確保							
【満足度について】							
◆年代別	N= 703		上段:件数/下段:割合/網掛:10%以上(未記入と総数を除く)				
	満 足	やや満足	普 通	やや不満	不 満	未記入	総数
17～19歳	1 7.7%	0.0%	53.8%	23.1%	15.4%	0.0%	13
20～29歳	0.0%	0.0%	44.8%	32.8%	19.4%	3.0%	67
30～39歳	0.0%	0.0%	41	12	12	5	70
40～49歳	0.0%	2.9%	43	42	14	2	104
50～59歳	0.0%	4	58	70	30	1	163
60～69歳	0.0%	2.5%	35.6%	42.9%	18.4%	0.6%	100.0%
70歳以上	2 1.1%	4 2.1%	68 36.2%	81 43.1%	25 13.3%	8 4.3%	188 100.0%
	0.0%	0.0%	40	33	12	7	92
	0.0%	0.0%	43.5%	35.9%	13.0%	7.6%	100.0%
◆小学校区別	N= 697						
	満 足	やや満足	普 通	やや不満	不 満	未記入	総数
白石小学校区	1 1.0%	1 1.0%	46 45.5%	34 33.7%	16 15.8%	3 3.0%	101 100.0%
六角小学校区	0.0%	0.0%	35 53.8%	21 32.3%	8 12.3%	1 1.5%	65 100.0%
須古小学校区	0.0%	0.0%	22 34.9%	25 39.7%	9 14.3%	7 11.1%	63 100.0%
北明小学校区	0.0%	2 2.1%	33 34.4%	40 41.7%	19 19.8%	2 2.1%	96 100.0%
福富小学校区	1 0.8%	2 1.6%	55 45.1%	44 36.1%	19 15.6%	1 0.8%	122 100.0%
有明東小学校区	1 1.2%	2 2.4%	30 36.1%	33 39.8%	13 15.7%	4 4.8%	83 100.0%
有明西小学校区	0.0%	0.0%	35 46.7%	26 34.7%	10 13.3%	4 5.3%	75 100.0%
有明南小学校区	0.0%	3 3.5%	29 34.1%	35 41.2%	15 17.6%	3 3.5%	85 100.0%
(15) 雇用就業の場の確保							
【重要度について】							
◆年代別	N= 703		上段:件数/下段:割合/網掛:10%以上(未記入と総数を除く)				
	高 い	やや高い	普 通	やや低い	低 い	未記入	総数
17～19歳	4 30.8%	2 15.4%	5 38.5%	1 7.7%	0.0%	1 7.7%	13 100.0%
20～29歳	24 35.8%	21 31.3%	15 22.4%	2 3.0%	1 1.5%	4 6.0%	67 100.0%
30～39歳	19 27.1%	17 24.3%	25 35.7%	2 2.9%	2 2.9%	5 7.1%	70 100.0%
40～49歳	23 22.1%	34 32.7%	34 32.7%	9 8.7%	1 1.0%	3 2.9%	104 100.0%
50～59歳	44 27.0%	42 25.8%	48 29.4%	17 10.4%	8 4.9%	4 2.5%	163 100.0%
60～69歳	32 17.0%	42 22.3%	68 36.2%	22 11.7%	10 5.3%	14 7.4%	188 100.0%
70歳以上	10 10.9%	17 18.5%	26 28.3%	21 22.8%	7 7.6%	11 12.0%	92 100.0%
◆小学校区別	N= 697						
	高 い	やや高い	普 通	やや低い	低 い	未記入	総数
白石小学校区	24 23.8%	27 26.7%	29 28.7%	10 9.9%	4 4.0%	7 6.9%	101 100.0%
六角小学校区	14 21.5%	21 32.3%	26 40.0%	1 1.5%	1 1.5%	2 3.1%	65 100.0%
須古小学校区	12 19.0%	18 28.6%	21 33.3%	4 6.3%	1 1.6%	7 11.1%	63 100.0%
北明小学校区	24 25.0%	26 27.1%	31 32.3%	10 10.4%	2 2.1%	3 3.1%	96 100.0%
福富小学校区	26 21.3%	24 19.7%	39 32.0%	20 16.4%	6 4.9%	7 5.7%	122 100.0%
有明東小学校区	16 19.3%	22 26.5%	25 30.1%	10 12.0%	5 6.0%	5 6.0%	83 100.0%
有明西小学校区	20 26.7%	18 24.0%	20 26.7%	7 9.3%	4 5.3%	6 8.0%	75 100.0%
有明南小学校区	21 24.7%	17 20.0%	25 29.4%	11 12.9%	6 7.1%	5 5.9%	85 100.0%

左表の各項目で「普通」が大半を占めている。よって「満足」「やや満足」等について以下に検討する。

“年代別”の満足度をみると、「やや不満」「不満」が各年代ともに上回っている。

“小学校区別”の満足度も、「やや不満」「不満」が各校区ともに上回っている。

“年代別”の重要度は、「高い」「やや高い」が、上回っている。

“小学校区別”の重要度も、「高い」「やや高い」が上回っている。

ただ、北明小学校区、福富小学校区、有明東小学校区、有明南小学校区では「やや低い」もみられる。

『2. 健やかで安心できるやさしいまち』の「(16) 人権尊重や男女共同参画社会づくりの啓発」における“年代別”“小学校区別”のクロス集計

(16) 人権尊重や男女共同参画社会づくりの啓発							
【満足度について】							
◆年代別	N= 703	上段:件数/下段:割合/網掛:10%以上 (未記入と総数を除く)					
	満足	やや満足	普通	やや不満	不満	未記入	総数
17～19歳	1 7.7%	0.0%	10 76.9%	0.0%	2 15.4%	0.0%	13 100.0%
20～29歳	0.0%	2 3.0%	52 77.6%	8 11.9%	3 4.5%	2 3.0%	67 100.0%
30～39歳	0.0%	2 2.9%	55 78.6%	5 7.1%	2 2.9%	6 8.6%	70 100.0%
40～49歳	0.0%	5 4.8%	82 78.8%	12 11.5%	3 2.9%	2 1.9%	104 100.0%
50～59歳	0.0%	3 1.8%	129 79.1%	25 15.3%	4 2.5%	2 1.2%	163 100.0%
60～69歳	0.0%	15 8.0%	134 71.3%	25 13.3%	5 2.7%	9 4.8%	188 100.0%
70歳以上	0.0%	3 3.3%	65 70.7%	13 14.1%	5 5.4%	6 6.5%	92 100.0%
◆小学校区別	N= 697	上段:件数/下段:割合/網掛:10%以上 (未記入と総数を除く)					
	満足	やや満足	普通	やや不満	不満	未記入	総数
白石小学校区	1 1.0%	2 2.0%	78 77.2%	11 10.9%	4 4.0%	5 5.0%	101 100.0%
六角小学校区	0.0%	2 3.1%	54 83.1%	7 10.8%	1 1.5%	1 1.5%	65 100.0%
須古小学校区	0.0%	4 6.3%	43 68.3%	9 14.3%	1 1.6%	6 9.5%	63 100.0%
北明小学校区	0.0%	4 4.2%	72 75.0%	13 13.5%	5 5.2%	2 2.1%	96 100.0%
福富小学校区	0.0%	9 7.4%	95 77.9%	13 10.7%	4 3.3%	1 0.8%	122 100.0%
有明東小学校区	0.0%	3 3.6%	60 72.3%	11 13.3%	4 4.8%	5 6.0%	83 100.0%
有明西小学校区	0.0%	2 2.7%	59 78.7%	9 12.0%	1 1.3%	4 5.3%	75 100.0%
有明南小学校区	0.0%	3 3.5%	60 70.6%	15 17.6%	4 4.7%	3 3.5%	85 100.0%

左表の各項目で「普通」が大半を占めている。よって「満足」「やや満足」等について以下に検討する。

“年代別”の満足度をみると、「やや不満」「不満」が各年代ともに上回っている。

“小学校区別”の満足度も、「やや不満」が各校区ともに上回っている。

(16) 人権尊重や男女共同参画社会づくりの啓発							
【重要度について】							
◆年代別	N= 703	上段:件数/下段:割合/網掛:10%以上 (未記入と総数を除く)					
	高い	やや高い	普通	やや低い	低い	未記入	総数
17～19歳	4 30.8%	0.0%	8 61.5%	0.0%	0.0%	1 7.7%	13 100.0%
20～29歳	8 11.9%	9 13.4%	38 56.7%	4 6.0%	4 6.0%	4 6.0%	67 100.0%
30～39歳	8 11.4%	9 12.9%	46 65.7%	2 2.9%	0.0%	5 7.1%	70 100.0%
40～49歳	6 5.8%	17 16.3%	72 69.2%	6 5.8%	0.0%	3 2.9%	104 100.0%
50～59歳	6 3.7%	22 13.5%	121 74.2%	8 4.9%	3 1.8%	3 1.8%	163 100.0%
60～69歳	5 2.7%	24 12.8%	127 67.6%	12 6.4%	5 2.7%	15 8.0%	188 100.0%
70歳以上	4 4.3%	11 12.0%	51 55.4%	13 14.1%	3 3.3%	10 10.9%	92 100.0%
◆小学校区別	N= 697	上段:件数/下段:割合/網掛:10%以上 (未記入と総数を除く)					
	高い	やや高い	普通	やや低い	低い	未記入	総数
白石小学校区	6 5.9%	17 16.8%	62 61.4%	5 5.0%	2 2.0%	9 8.9%	101 100.0%
六角小学校区	7 10.8%	6 9.2%	47 72.3%	3 4.6%	0.0%	2 3.1%	65 100.0%
須古小学校区	3 4.8%	14 22.2%	35 55.6%	3 4.8%	1 1.6%	7 11.1%	63 100.0%
北明小学校区	4 4.2%	11 11.5%	69 71.9%	8 8.3%	1 1.0%	3 3.1%	96 100.0%
福富小学校区	5 4.1%	12 9.8%	84 68.9%	12 9.8%	3 2.5%	6 4.9%	122 100.0%
有明東小学校区	2 2.4%	11 13.3%	60 72.3%	3 3.6%	3 3.6%	4 4.8%	83 100.0%
有明西小学校区	4 5.3%	12 16.0%	49 65.3%	2 2.7%	2 2.7%	6 8.0%	75 100.0%
有明南小学校区	11 12.9%	7 8.2%	51 60.0%	9 10.6%	3 3.5%	4 4.7%	85 100.0%

“年代別”の重要度は、「高い」「やや高い」が、上回っている。

“小学校区別”の重要度も、「高い」「やや高い」が上回っている。

ただ、有明南小学校区では「やや低い」もみられる。

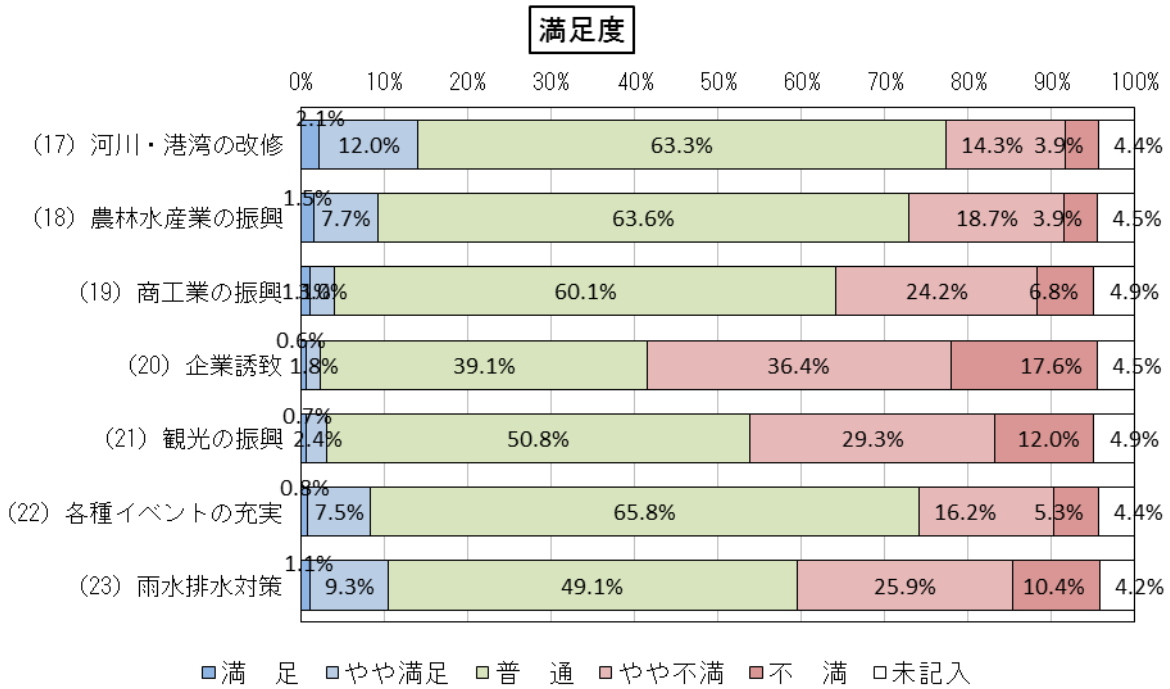


### 『3. 活気と魅力のある豊かなまち』について

#### 【満足度】

全体に満足度は低くなっている。その中で比較的満足度が高い施策は、「(17) 河川・港湾の改修」が多く、“満足”と“やや満足”を合わせると14.1%、次いで「(23) 雨水排水対策」が合計で10.4%となっている。

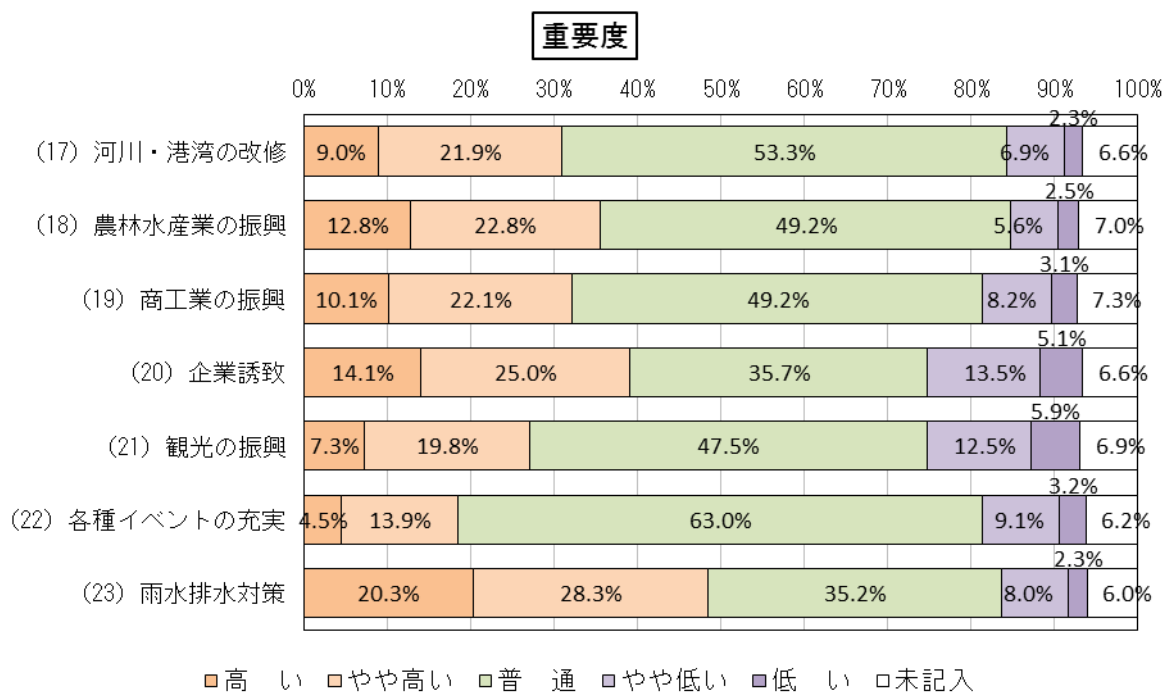
一方、満足度が低い施策については、「(20) 企業誘致」が最も多く、“やや不満”と“不満”を合計すると54.0%、次いで「(21) 観光の振興」が合計で41.3%、「(23) 雨水排水対策」が合計36.3%、「(19) 商工業の振興」が合計で31.0%と続いている。



満足度 (上段:件数/下段:割合)	満 足	やや満足	普 通	やや不満	不 満	未記入
(17) 河川・港湾の改修	15	85	450	102	28	31
	2.1%	12.0%	63.3%	14.3%	3.9%	4.4%
(18) 農林水産業の振興	11	55	452	133	28	32
	1.5%	7.7%	63.6%	18.7%	3.9%	4.5%
(19) 商工業の振興	8	21	427	172	48	35
	1.1%	3.0%	60.1%	24.2%	6.8%	4.9%
(20) 企業誘致	4	13	278	259	125	32
	0.6%	1.8%	39.1%	36.4%	17.6%	4.5%
(21) 観光の振興	5	17	361	208	85	35
	0.7%	2.4%	50.8%	29.3%	12.0%	4.9%
(22) 各種イベントの充実	6	53	468	115	38	31
	0.8%	7.5%	65.8%	16.2%	5.3%	4.4%
(23) 雨水排水対策	8	66	349	184	74	30
	1.1%	9.3%	49.1%	25.9%	10.4%	4.2%

【重要度】

重要度が高いと考えている施策は、「(23) 雨水排水対策」が最も多く“高い”と“やや高い”を合わせると48.6%、次いで、「(20) 企業誘致」が合計で39.1%、「(18) 農林水産業の振興」が合わせて35.6%、「(19) 商工業の振興」が合計32.2%、「(17) 河川・港湾の改修」が合計30.9%となっている。



重要度 (上段:件数/下段:割合)	高い	やや高い	普通	やや低い	低い	未記入
(17) 河川・港湾の改修	64 9.0%	156 21.9%	379 53.3%	49 6.9%	16 2.3%	47 6.6%
(18) 農林水産業の振興	91 12.8%	162 22.8%	350 49.2%	40 5.6%	18 2.5%	50 7.0%
(19) 商工業の振興	72 10.1%	157 22.1%	350 49.2%	58 8.2%	22 3.1%	52 7.3%
(20) 企業誘致	100 14.1%	178 25.0%	254 35.7%	96 13.5%	36 5.1%	47 6.6%
(21) 観光の振興	52 7.3%	141 19.8%	338 47.5%	89 12.5%	42 5.9%	49 6.9%
(22) 各種イベントの充実	32 4.5%	99 13.9%	448 63.0%	65 9.1%	23 3.2%	44 6.2%
(23) 雨水排水対策	144 20.3%	201 28.3%	250 35.2%	57 8.0%	16 2.3%	43 6.0%

『3. 活気と魅力のある豊かなまち』の「(17) 河川・港湾の改修」における“年代別”“小学校区別”のクロス集計

(17) 河川・港湾の改修							
【満足度について】							
◆年代別	N= 703		上段:件数/下段:割合/網掛:10%以上(未記入と総数を除く)				
	満足	やや満足	普通	やや不満	不満	未記入	総数
17～19歳	1 7.7%	1 7.7%	9 69.2%	1 7.7%	1 7.7%	0.0%	13 100.0%
20～29歳	5 7.5%	5 7.5%	45 67.2%	8 11.9%	2 3.0%	2 3.0%	67 100.0%
30～39歳	3 4.3%	3 4.3%	51 72.9%	8 11.4%	0.0%	5 7.1%	70 100.0%
40～49歳	2 1.9%	8 7.7%	78 75.0%	10 9.6%	4 3.8%	2 1.9%	104 100.0%
50～59歳	2 1.2%	22 13.5%	100 61.3%	28 17.2%	8 4.9%	3 1.8%	163 100.0%
60～69歳	1 0.5%	31 16.5%	108 57.4%	30 16.0%	8 4.3%	10 5.3%	188 100.0%
70歳以上	1 1.1%	12 13.0%	52 56.5%	15 16.3%	5 5.4%	7 7.6%	92 100.0%
◆小学校区別	N= 697						
	満足	やや満足	普通	やや不満	不満	未記入	総数
白石小学校区	1 1.0%	9 8.9%	68 67.3%	13 12.9%	6 5.9%	4 4.0%	101 100.0%
六角小学校区	2 3.1%	7 10.8%	39 60.0%	11 16.9%	5 7.7%	1 1.5%	65 100.0%
須古小学校区		3 4.8%	48 76.2%	6 9.5%	0.0%	6 9.5%	63 100.0%
北明小学校区	3 3.1%	10 10.4%	58 60.4%	17 17.7%	5 5.2%	3 3.1%	96 100.0%
福富小学校区	2 1.6%	22 18.0%	76 62.3%	14 11.5%	5 4.1%	3 2.5%	122 100.0%
有明東小学校区	3 3.6%	16 19.3%	46 55.4%	11 13.3%	3 3.6%	4 4.8%	83 100.0%
有明西小学校区	3 4.0%	11 14.7%	41 54.7%	11 14.7%	3 4.0%	6 8.0%	75 100.0%
有明南小学校区	1 1.2%	4 4.7%	63 74.1%	14 16.5%	1 1.2%	2 2.4%	85 100.0%

左表の各項目で「普通」が大半を占めている。よって「満足」「やや満足」等について以下に検討する。

“年代別”の満足度をみると、「やや不満」「不満」が各年代ともに上回っている。

“小学校区別”の満足度は、「やや不満」が白石小学校区、有明南小学校区で上回っている。

その他はほぼ同率となっている。

(17) 河川・港湾の改修							
【重要度について】							
◆年代別	N= 703		上段:件数/下段:割合/網掛:10%以上(未記入と総数を除く)				
	高い	やや高い	普通	やや低い	低い	未記入	総数
17～19歳	2 15.4%	2 15.4%	8 61.5%	0.0%	0.0%	1 7.7%	13 100.0%
20～29歳	3 4.5%	11 16.4%	43 64.2%	5 7.5%	2 3.0%	3 4.5%	67 100.0%
30～39歳	5 7.1%	8 11.4%	50 71.4%	2 2.9%	0.0%	5 7.1%	70 100.0%
40～49歳	10 9.6%	25 24.0%	60 57.7%	5 4.8%	2 1.9%	2 1.9%	104 100.0%
50～59歳	21 12.9%	33 20.2%	87 53.4%	13 8.0%	3 1.8%	6 3.7%	163 100.0%
60～69歳	12 6.4%	56 29.8%	87 46.3%	13 6.9%	5 2.7%	15 8.0%	188 100.0%
70歳以上	10 10.9%	17 18.5%	39 42.4%	11 12.0%	4 4.3%	11 12.0%	92 100.0%
◆小学校区別	N= 697						
	高い	やや高い	普通	やや低い	低い	未記入	総数
白石小学校区	15 14.9%	14 13.9%	53 52.5%	10 9.9%	3 3.0%	6 5.9%	101 100.0%
六角小学校区	8 12.3%	19 29.2%	33 50.8%	2 3.1%	1 1.5%	2 3.1%	65 100.0%
須古小学校区	5 7.9%	10 15.9%	37 58.7%	4 6.3%	0.0%	7 11.1%	63 100.0%
北明小学校区	9 9.4%	19 19.8%	55 57.3%	10 10.4%	0.0%	3 3.1%	96 100.0%
福富小学校区	8 6.6%	37 30.3%	62 50.8%	4 3.3%	3 2.5%	8 6.6%	122 100.0%
有明東小学校区	9 10.8%	17 20.5%	43 51.8%	5 6.0%	4 4.8%	5 6.0%	83 100.0%
有明西小学校区	5 6.7%	19 25.3%	34 45.3%	7 9.3%	3 4.0%	7 9.3%	75 100.0%
有明南小学校区	5 5.9%	17 20.0%	52 61.2%	5 5.9%	2 2.4%	4 4.7%	85 100.0%

“年代別”の重要度は、「高い」「やや高い」が、上回っている。

“小学校区別”の重要度も、「やや高い」が上回っている。特に、白石小学校区、六角小学校区、有明東小学校区では「高い」もみられる。

『3. 活気と魅力のある豊かなまち』の「(18) 農林水産業の振興」における“年代別”“小学校区別”のクロス集計

(18) 農林水産業の振興							
【満足度について】							
◆年代別	N= 697 上段:件数/下段:割合/網掛:10%以上(未記入と総数を除く)						
	満足	やや満足	普通	やや不満	不満	未記入	総数
17～19歳	1 7.7%	0.0%	10 76.9%	1 7.7%	1 7.7%	0.0%	13 100.0%
20～29歳	5 7.5%	4 6.0%	40 59.7%	12 17.9%	3 4.5%	3 4.5%	67 100.0%
30～39歳	0.0%	3 4.3%	55 78.6%	6 8.6%	1 1.4%	5 7.1%	70 100.0%
40～49歳	0.0%	5 4.8%	75 72.1%	19 18.3%	3 2.9%	2 1.9%	104 100.0%
50～59歳	4 2.5%	15 9.2%	95 58.3%	38 23.3%	6 3.7%	5 3.1%	163 100.0%
60～69歳	1 0.5%	18 9.6%	115 61.2%	36 19.1%	9 4.8%	9 4.8%	188 100.0%
70歳以上	0.0%	10 10.9%	54 58.7%	17 18.5%	5 5.4%	6 6.5%	92 100.0%
◆小学校区別	N= 697						
	満足	やや満足	普通	やや不満	不満	未記入	総数
白石小学校区	2 2.0%	3 3.0%	73 72.3%	15 14.9%	3 3.0%	5 5.0%	101 100.0%
六角小学校区	1 1.5%	5 7.7%	47 72.3%	11 16.9%	1 1.5%	0.0%	65 100.0%
須古小学校区	0.0%	5 7.9%	36 57.1%	13 20.6%	4 6.3%	5 7.9%	63 100.0%
北明小学校区	1 1.0%	4 4.2%	55 57.3%	26 27.1%	5 5.2%	5 5.2%	96 100.0%
福富小学校区	3 2.5%	12 9.8%	80 65.6%	20 16.4%	4 3.3%	3 2.5%	122 100.0%
有明東小学校区	2 2.4%	7 8.4%	45 54.2%	22 26.5%	2 2.4%	5 6.0%	83 100.0%
有明西小学校区	0.0%	7 9.3%	48 64.0%	9 12.0%	6 8.0%	5 6.7%	75 100.0%
有明南小学校区	2 2.4%	11 12.9%	56 65.9%	11 12.9%	3 3.5%	2 2.4%	85 100.0%

左表の各項目で「普通」が大半を占めている。よって「満足」「やや満足」等について以下に検討する。

“年代別”の満足度をみると、「やや不満」が上回っている。

ただ、70代以上では「やや満足」もみられる。

“小学校区別”の満足度は、「やや不満」が上回っている。ただ、有明南小学校区では「やや満足」もみられる。

(18) 農林水産業の振興							
【重要度について】							
◆年代別	N= 703 上段:件数/下段:割合/網掛:10%以上(未記入と総数を除く)						
	高い	やや高い	普通	やや低い	低い	未記入	総数
17～19歳	2 15.4%	3 23.1%	7 53.8%	0.0%	0.0%	1 7.7%	13 100.0%
20～29歳	11 16.4%	12 17.9%	37 55.2%	2 3.0%	2 3.0%	3 4.5%	67 100.0%
30～39歳	11 15.7%	10 14.3%	43 61.4%	2 2.9%	0.0%	4 5.7%	70 100.0%
40～49歳	14 13.5%	29 27.9%	53 51.0%	2 1.9%	3 2.9%	3 2.9%	104 100.0%
50～59歳	18 11.0%	45 27.6%	75 46.0%	9 5.5%	6 3.7%	10 6.1%	163 100.0%
60～69歳	21 11.2%	42 22.3%	89 47.3%	16 8.5%	5 2.7%	15 8.0%	188 100.0%
70歳以上	12 13.0%	20 21.7%	40 43.5%	8 8.7%	2 2.2%	10 10.9%	92 100.0%
◆小学校区別	N= 697						
	高い	やや高い	普通	やや低い	低い	未記入	総数
白石小学校区	11 10.9%	17 16.8%	58 57.4%	3 3.0%	3 3.0%	9 8.9%	101 100.0%
六角小学校区	9 13.8%	20 30.8%	29 44.6%	4 6.2%	2 3.1%	1 1.5%	65 100.0%
須古小学校区	8 12.7%	17 27.0%	27 42.9%	4 6.3%	1 1.6%	6 9.5%	63 100.0%
北明小学校区	12 12.5%	25 26.0%	45 46.9%	7 7.3%	2 2.1%	5 5.2%	96 100.0%
福富小学校区	10 8.2%	33 27.0%	62 50.8%	7 5.7%	2 1.6%	8 6.6%	122 100.0%
有明東小学校区	16 19.3%	16 19.3%	35 42.2%	8 9.6%	2 2.4%	6 7.2%	83 100.0%
有明西小学校区	10 13.3%	15 20.0%	38 50.7%	2 2.7%	3 4.0%	7 9.3%	75 100.0%
有明南小学校区	14 16.5%	19 22.4%	42 49.4%	3 3.5%	3 3.5%	4 4.7%	85 100.0%

“年代別”の重要度は、「高い」「やや高い」が、大きく上回っている。

“小学校区別”の重要度も、「高い」「やや高い」が、大きく上回っている。

『3. 活気と魅力のある豊かなまち』の「(19) 商工業の振興」における“年代別”“小学校区別”のクロス集計

(19) 商工業の振興							
【満足度について】							
◆年代別	N= 703 上段:件数/下段:割合/網掛:10%以上(未記入と総数を除く)						
	満足	やや満足	普通	やや不満	不満	未記入	総数
17～19歳	1 7.7%	0 0.0%	10 76.9%	1 7.7%	1 7.7%	0 0.0%	13 100.0%
20～29歳	4 6.0%	2 3.0%	34 50.7%	16 23.9%	8 11.9%	3 4.5%	67 100.0%
30～39歳	0 0.0%	3 4.3%	47 67.1%	14 20.0%	1 1.4%	5 7.1%	70 100.0%
40～49歳	0 0.0%	2 2.9%	75 72.1%	18 17.3%	7 6.7%	1 1.0%	104 100.0%
50～59歳	2 1.2%	4 2.5%	95 58.3%	47 28.8%	12 7.4%	3 1.8%	163 100.0%
60～69歳	1 0.5%	6 3.2%	106 56.4%	50 26.6%	14 7.4%	11 5.9%	188 100.0%
70歳以上	0 0.0%	3 3.3%	54 58.7%	22 23.9%	4 4.3%	9 9.8%	92 100.0%

左表の各項目で「普通」が大半を占めている。よって「満足」「やや満足」等について以下に検討する。

“年代別”の満足度をみると、「やや不満」が上回っており、20代では「不満」もみられる。

◆小学校区別 N= 697							
	満足	やや満足	普通	やや不満	不満	未記入	総数
白石小学校区	2 2.0%	2 2.0%	55 54.5%	30 29.7%	7 6.9%	5 5.0%	101 100.0%
六角小学校区	1 1.5%	2 3.1%	45 69.2%	11 16.9%	4 6.2%	2 3.1%	65 100.0%
須古小学校区	1 1.6%	0 0.0%	37 58.7%	17 27.0%	2 3.2%	6 9.5%	63 100.0%
北明小学校区	0 0.0%	2 2.1%	56 58.3%	25 26.0%	8 8.3%	5 5.2%	96 100.0%
福富小学校区	2 1.6%	5 4.1%	72 59.0%	29 23.8%	12 9.8%	2 1.6%	122 100.0%
有明東小学校区	1 1.2%	5 6.0%	50 60.2%	18 21.7%	4 4.8%	5 6.0%	83 100.0%
有明西小学校区	0 0.0%	2 2.7%	47 62.7%	18 24.0%	3 4.0%	5 6.7%	75 100.0%
有明南小学校区	1 1.2%	2 2.4%	53 62.4%	20 23.5%	7 8.2%	2 2.4%	85 100.0%

“小学校区別”の満足度は、「やや不満」が上回っている。

(19) 商工業の振興							
【重要度について】							
◆年代別	N= 703 上段:件数/下段:割合/網掛:10%以上(未記入と総数を除く)						
	高い	やや高い	普通	やや低い	低い	未記入	総数
17～19歳	3 23.1%	2 15.4%	7 53.8%	0 0.0%	0 0.0%	1 7.7%	13 100.0%
20～29歳	9 13.4%	13 19.4%	35 52.2%	4 6.0%	2 3.0%	4 6.0%	67 100.0%
30～39歳	9 12.9%	13 18.6%	41 58.6%	3 4.3%	0 0.0%	4 5.7%	70 100.0%
40～49歳	14 13.5%	33 31.7%	50 48.1%	4 3.8%	0 0.0%	3 2.9%	104 100.0%
50～59歳	16 9.8%	40 24.5%	82 50.3%	11 6.7%	7 4.3%	7 4.3%	163 100.0%
60～69歳	12 6.4%	42 22.3%	90 47.9%	19 10.1%	9 4.8%	16 8.5%	188 100.0%
70歳以上	7 7.6%	13 14.1%	40 43.5%	16 17.4%	4 4.3%	12 13.0%	92 100.0%

“年代別”の重要度は、「高い」「やや高い」が上回っている。

ただ、60代以上は「やや低い」もみられる。

◆小学校区別 N= 697							
	高い	やや高い	普通	やや低い	低い	未記入	総数
白石小学校区	11 10.9%	26 25.7%	43 42.6%	10 9.9%	4 4.0%	7 6.9%	101 100.0%
六角小学校区	4 6.2%	17 26.2%	33 50.8%	4 6.2%	3 4.6%	4 6.2%	65 100.0%
須古小学校区	5 7.9%	13 20.6%	33 52.4%	4 6.3%	0 0.0%	8 12.7%	63 100.0%
北明小学校区	11 11.5%	23 24.0%	48 50.0%	8 8.3%	1 1.0%	5 5.2%	96 100.0%
福富小学校区	11 9.0%	22 18.0%	64 52.5%	12 9.8%	6 4.9%	7 5.7%	122 100.0%
有明東小学校区	7 8.4%	24 28.9%	38 45.8%	7 8.4%	2 2.4%	5 6.0%	83 100.0%
有明西小学校区	12 16.0%	16 21.3%	34 45.3%	4 5.3%	2 2.7%	7 9.3%	75 100.0%
有明南小学校区	10 11.8%	16 18.8%	44 51.8%	7 8.2%	4 4.7%	4 4.7%	85 100.0%

“小学校区別”の重要度も、「高い」「やや高い」が上回っている。

『3. 活気と魅力のある豊かなまち』の「(20) 企業誘致」における“年代別”“小学校区別”のクロス集計

(20) 企業誘致								
【満足度について】								
◆年代別	N=	上段:件数/下段:割合/網掛:10%以上(未記入と総数を除く)						
		満 足	やや満足	普 通	やや不満	不 満	未記入	総数
17～19歳		0.0%	0.0%	84.6%	7.7%	7.7%	0.0%	13
20～29歳		3.0%	0.0%	41.8%	34.3%	17.9%	3.0%	67
30～39歳		0.0%	0.0%	54.3%	34.3%	4.3%	7.1%	70
40～49歳		0.0%	1.0%	50.0%	30.8%	17.3%	1.0%	104
50～59歳		0.0%	3.7%	38.0%	38.0%	18.4%	1.8%	163
60～69歳		0.5%	2.1%	32.4%	38.8%	19.1%	6.9%	188
70歳以上		0.0%	2.2%	23.9%	42.4%	25.0%	6.5%	92

左表の各項目で「普通」が大半を占めている。よって「満足」「やや満足」等について以下に検討する。

“年代別”の満足度をみると、「やや不満」「不満」が上回っている。

◆小学校区別 N= 697								
		満 足	やや満足	普 通	やや不満	不 満	未記入	総数
白石小学校区		0.0%	1.0%	30.7%	41.6%	22.8%	4.0%	101
六角小学校区		1.5%	0.0%	46.2%	36.9%	13.8%	1.5%	65
須古小学校区		0.0%	0.0%	34.9%	36.5%	17.5%	11.1%	63
北明小学校区		1.0%	4.2%	40.6%	33.3%	15.6%	5.2%	96
福富小学校区		0.0%	2.5%	49.2%	29.5%	17.2%	1.6%	122
有明東小学校区		1.2%	1.2%	34.9%	45.8%	12.0%	4.8%	83
有明西小学校区		0.0%	1.3%	37.3%	34.7%	20.0%	6.7%	75
有明南小学校区		0.0%	2.4%	37.6%	35.3%	22.4%	2.4%	85

“小学校区別”の満足度も、「やや不満」「不満」が大きく上回っている。

(20) 企業誘致								
【重要度について】								
◆年代別	N=	上段:件数/下段:割合/網掛:10%以上(未記入と総数を除く)						
		高 い	やや高い	普 通	やや低い	低 い	未記入	総数
17～19歳		7.7%	15.4%	69.2%	0.0%	0.0%	7.7%	13
20～29歳		19.4%	22.4%	40.3%	11.9%	1.5%	4.5%	67
30～39歳		11.4%	21.4%	54.3%	7.1%	0.0%	5.7%	70
40～49歳		14.4%	28.8%	44.2%	9.6%	1.0%	1.9%	104
50～59歳		14.7%	28.8%	35.0%	10.4%	6.7%	4.3%	163
60～69歳		13.3%	26.1%	29.8%	16.0%	5.9%	9.0%	188
70歳以上		10.9%	21.7%	17.4%	27.2%	13.0%	9.8%	92

“年代別”の重要度は、「高い」「やや高い」が上回っている。

ただ、20代と60代以上は「やや低い」もみられる。

◆小学校区別 N= 697								
		高 い	やや高い	普 通	やや低い	低 い	未記入	総数
白石小学校区		20.8%	24.8%	25.7%	16.8%	5.9%	5.9%	101
六角小学校区		15.4%	33.8%	38.5%	4.6%	4.6%	3.1%	65
須古小学校区		9.5%	33.3%	27.0%	12.7%	6.3%	11.1%	63
北明小学校区		13.5%	24.0%	40.6%	14.6%	2.1%	5.2%	96
福富小学校区		9.8%	15.6%	45.9%	16.4%	6.6%	5.7%	122
有明東小学校区		6.0%	34.9%	33.7%	14.5%	4.8%	6.0%	83
有明西小学校区		22.7%	17.3%	34.7%	12.0%	4.0%	9.3%	75
有明南小学校区		15.3%	28.2%	32.9%	11.8%	7.1%	4.7%	85

“小学校区別”の重要度も、「高い」「やや高い」が上回っているが、「やや低い」も各小学校区でみられる。

『3. 活気と魅力のある豊かなまち』の「(21) 観光の振興」における“年代別”“小学校区別”のクロス集計

(21) 観光の振興							
【満足度について】							
◆年代別	N= 703	上段:件数/下段:割合/網掛:10%以上 (未記入と総数を除く)					
	満足	やや満足	普通	やや不満	不満	未記入	総数
17～19歳	0.0%	0.0%	69.2%	23.1%	7.7%	0.0%	100.0%
20～29歳	4.5%	1.5%	52.2%	20.9%	17.9%	3.0%	100.0%
30～39歳	0.0%	0.0%	47.1%	32.9%	11.4%	8.6%	100.0%
40～49歳	0.0%	3.8%	55.8%	27.9%	11.5%	1.0%	100.0%
50～59歳	0.0%	3.7%	55.2%	27.6%	10.4%	3.1%	100.0%
60～69歳	0.5%	2.1%	50.5%	29.8%	11.2%	5.9%	100.0%
70歳以上	0.0%	2.2%	41.3%	37.0%	12.0%	7.6%	100.0%
◆小学校区別	N= 697						
	満足	やや満足	普通	やや不満	不満	未記入	総数
白石小学校区	0.0%	3.0%	41.6%	36.6%	16.8%	2.0%	100.0%
六角小学校区	1.5%	3.1%	55.4%	29.2%	9.2%	1.5%	100.0%
須古小学校区	1.6%	3.2%	46.0%	31.7%	7.9%	9.5%	100.0%
北明小学校区	1.0%	3.1%	56.3%	21.9%	10.4%	7.3%	100.0%
福富小学校区	0.0%	2.5%	56.6%	31.1%	7.4%	2.5%	100.0%
有明東小学校区	1.2%	0.0%	51.8%	25.3%	16.9%	4.8%	100.0%
有明西小学校区	0.0%	2.7%	42.7%	33.3%	12.0%	9.3%	100.0%
有明南小学校区	0.0%	1.2%	56.5%	24.7%	15.3%	2.4%	100.0%

左表の各項目で「普通」が大半を占めている。よって「満足」「やや満足」等について以下に検討する。

“年代別”の満足度をみると、「やや不満」「不満」が大きく上回っている。

“小学校区別”の満足度も、「やや不満」「不満」が大きく上回っている。

(21) 観光の振興							
【重要度について】							
◆年代別	N= 703	上段:件数/下段:割合/網掛:10%以上 (未記入と総数を除く)					
	高い	やや高い	普通	やや低い	低い	未記入	総数
17～19歳	7.7%	15.4%	61.5%	7.7%	0.0%	7.7%	100.0%
20～29歳	11.9%	23.9%	41.8%	7.5%	10.4%	4.5%	100.0%
30～39歳	15.7%	20.0%	44.3%	7.1%	5.7%	7.1%	100.0%
40～49歳	9.6%	25.0%	51.0%	10.6%	1.9%	1.9%	100.0%
50～59歳	6.1%	21.5%	52.1%	11.0%	4.9%	4.3%	100.0%
60～69歳	3.2%	17.6%	50.0%	13.8%	6.4%	9.0%	100.0%
70歳以上	3.3%	15.2%	38.0%	23.9%	9.8%	9.8%	100.0%
◆小学校区別	N= 697						
	高い	やや高い	普通	やや低い	低い	未記入	総数
白石小学校区	5.0%	23.8%	38.6%	17.8%	8.9%	5.9%	100.0%
六角小学校区	7.7%	29.2%	46.2%	9.2%	4.6%	3.1%	100.0%
須古小学校区	7.9%	19.0%	44.4%	15.9%	3.2%	9.5%	100.0%
北明小学校区	7.3%	18.8%	56.3%	8.3%	5.2%	4.2%	100.0%
福富小学校区	4.9%	13.1%	53.3%	17.2%	4.9%	6.6%	100.0%
有明東小学校区	10.8%	12.0%	53.0%	9.6%	9.6%	4.8%	100.0%
有明西小学校区	8.0%	28.0%	37.3%	9.3%	4.0%	13.3%	100.0%
有明南小学校区	8.2%	23.5%	47.1%	9.4%	7.1%	4.7%	100.0%

“年代別”の重要度は、「高い」「やや高い」が上回っている。

特に、20代と30代は「高い」もみられる。

“小学校区別”の重要度も、「やや高い」が上回っているが、白石小学校区、須古小学校区、福富小学校区では「やや低い」もみられる。

『3. 活気と魅力のある豊かなまち』の「(22) 各種イベントの充実」における“年代別”“小学校区別”のクロス集計

(22) 各種イベントの充実							
【満足度について】							
◆年代別	N= 703	上段:件数/下段:割合/網掛:10%以上 (未記入と総数を除く)					
	満足	やや満足	普通	やや不満	不満	未記入	総数
17～19歳	0.0%	0.0%	69.2%	23.1%	7.7%	0.0%	13
20～29歳	3	7	33	16	6	2	67
	4.5%	10.4%	49.3%	23.9%	9.0%	3.0%	100.0%
30～39歳	0.0%	3	46	13	3	5	70
		4.3%	65.7%	18.6%	4.3%	7.1%	100.0%
40～49歳	0.0%	5	73	17	8	1	104
		4.8%	70.2%	16.3%	7.7%	1.0%	100.0%
50～59歳	0.0%	14	110	27	8	4	163
		8.6%	67.5%	16.6%	4.9%	2.5%	100.0%
60～69歳	2	21	124	24	6	11	188
	1.1%	11.2%	66.0%	12.8%	3.2%	5.9%	100.0%
70歳以上	0.0%	3	66	13	4	6	92
		3.3%	71.7%	14.1%	4.3%	6.5%	100.0%
◆小学校区別	N= 697						
	満足	やや満足	普通	やや不満	不満	未記入	総数
白石小学校区	0.0%	8	58	22	10	3	101
		7.9%	57.4%	21.8%	9.9%	3.0%	100.0%
六角小学校区	1	5	46	10	2	1	65
	1.5%	7.7%	70.8%	15.4%	3.1%	1.5%	100.0%
須古小学校区	1	10	38	7	1	6	63
	1.6%	15.9%	60.3%	11.1%	1.6%	9.5%	100.0%
北明小学校区	1	1	70	17	2	5	96
	1.0%	1.0%	72.9%	17.7%	2.1%	5.2%	100.0%
福富小学校区	0.0%	15	81	18	4	4	122
		12.3%	66.4%	14.8%	3.3%	3.3%	100.0%
有明東小学校区	1	3	58	10	7	4	83
	1.2%	3.6%	69.9%	12.0%	8.4%	4.8%	100.0%
有明西小学校区	1	5	45	16	3	5	75
	1.3%	6.7%	60.0%	21.3%	4.0%	6.7%	100.0%
有明南小学校区	0.0%	5	61	10	8	1	85
		5.9%	71.8%	11.8%	9.4%	1.2%	100.0%

左表の各項目で「普通」が大半を占めている。よって「満足」「やや満足」等について以下に検討する。

“年代別”の満足度をみると、「やや不満」が上回っている。

20代と60代では「やや満足」もみられる。

“小学校区別”の満足度も、「やや不満」が上回っている。須古小学校区と福富小学校区では「やや満足」もみられる。

(22) 各種イベントの充実							
【重要度について】							
◆年代別	N= 703	上段:件数/下段:割合/網掛:10%以上 (未記入と総数を除く)					
	高い	やや高い	普通	やや低い	低い	未記入	総数
17～19歳	1	2	8	1		1	13
	7.7%	15.4%	61.5%	7.7%	0.0%	7.7%	100.0%
20～29歳	8	13	34	4	5	3	67
	11.9%	19.4%	50.7%	6.0%	7.5%	4.5%	100.0%
30～39歳	6	12	45	2	1	4	70
	8.6%	17.1%	64.3%	2.9%	1.4%	5.7%	100.0%
40～49歳	7	20	64	9	2	2	104
	6.7%	19.2%	61.5%	8.7%	1.9%	1.9%	100.0%
50～59歳	5	19	114	13	5	7	163
	3.1%	11.7%	69.9%	8.0%	3.1%	4.3%	100.0%
60～69歳	3	24	119	22	5	15	188
	1.6%	12.8%	63.3%	11.7%	2.7%	8.0%	100.0%
70歳以上	1	8	57	13	5	8	92
	1.1%	8.7%	62.0%	14.1%	5.4%	8.7%	100.0%
◆小学校区別	N= 697						
	高い	やや高い	普通	やや低い	低い	未記入	総数
白石小学校区	5	21	52	11	6	6	101
	5.0%	20.8%	51.5%	10.9%	5.9%	5.9%	100.0%
六角小学校区	3	8	45	5	2	2	65
	4.6%	12.3%	69.2%	7.7%	3.1%	3.1%	100.0%
須古小学校区	1	11	39	4	2	6	63
	1.6%	17.5%	61.9%	6.3%	3.2%	9.5%	100.0%
北明小学校区	3	7	71	8	3	4	96
	3.1%	7.3%	74.0%	8.3%	3.1%	4.2%	100.0%
福富小学校区	5	14	81	12	2	8	122
	4.1%	11.5%	66.4%	9.8%	1.6%	6.6%	100.0%
有明東小学校区	5	7	59	6	2	4	83
	6.0%	8.4%	71.1%	7.2%	2.4%	4.8%	100.0%
有明西小学校区	4	17	40	6	1	7	75
	5.3%	22.7%	53.3%	8.0%	1.3%	9.3%	100.0%
有明南小学校区	6	11	50	10	5	3	85
	7.1%	12.9%	58.8%	11.8%	5.9%	3.5%	100.0%

“年代別”の重要度は、「高い」「やや高い」が上回っているが、60代以上には「やや低い」もみられる。

“小学校区別”の重要度も、「やや高い」が上回っているが、白石小学校区、有明南小学校区では「やや低い」もみられる。



『3. 活気と魅力のある豊かなまち』の「(23) 雨水排水対策」における“年代別”“小学校区別”のクロス集計

(23) 雨水排水対策							
【満足度について】							
◆年代別	N= 703 上段:件数/下段:割合/網掛:10%以上(未記入と総数を除く)						
	満足	やや満足	普通	やや不満	不満	未記入	総数
17～19歳	0.0%	7.7%	69.2%	15.4%	7.7%	0.0%	100.0%
20～29歳	1.5%	3.0%	59.7%	17.9%	13.4%	4.5%	100.0%
30～39歳	2.9%	2.9%	54.3%	21.4%	12.9%	5.7%	100.0%
40～49歳	0.0%	6.7%	58.7%	25.0%	8.7%	1.0%	100.0%
50～59歳	1.2%	12.3%	49.7%	23.9%	10.4%	2.5%	100.0%
60～69歳	0.5%	11.2%	41.0%	32.4%	10.1%	4.8%	100.0%
70歳以上	2.2%	12.0%	40.2%	27.2%	10.9%	7.6%	100.0%
◆小学校区別	N= 697						
	満足	やや満足	普通	やや不満	不満	未記入	総数
白石小学校区	0.0%	5.9%	53.5%	27.7%	9.9%	3.0%	100.0%
六角小学校区	1.5%	7.7%	52.3%	27.7%	9.2%	1.5%	100.0%
須古小学校区	1.6%	4.8%	34.9%	33.3%	14.3%	11.1%	100.0%
北明小学校区	1.0%	13.5%	41.7%	26.0%	14.6%	3.1%	100.0%
福富小学校区	0.8%	16.4%	57.4%	13.1%	10.7%	1.6%	100.0%
有明東小学校区	2.4%	9.6%	36.1%	39.8%	8.4%	3.6%	100.0%
有明西小学校区	2.7%	8.0%	52.0%	22.7%	8.0%	6.7%	100.0%
有明南小学校区	0.0%	3.5%	60.0%	23.5%	9.4%	3.5%	100.0%

左表の各項目で「普通」が大半を占めている。よって「満足」「やや満足」等について以下に検討する。

“年代別”の満足度をみると、「やや不満」「不満」が上回っている。

50代以上では「やや満足」もみられる。

“小学校区別”の満足度も、「やや不満」「不満」が上回っている。

北明小学校区と福富小学校区では「やや満足」もみられる。

(23) 雨水排水対策							
【重要度について】							
◆年代別	N= 703 上段:件数/下段:割合/網掛:10%以上(未記入と総数を除く)						
	高い	やや高い	普通	やや低い	低い	未記入	総数
17～19歳	23.1%	15.4%	53.8%	0.0%	0.0%	7.7%	100.0%
20～29歳	17.9%	26.9%	44.8%	1.5%	1.5%	7.5%	100.0%
30～39歳	28.6%	34.3%	30.0%	2.9%	0.0%	4.3%	100.0%
40～49歳	21.2%	30.8%	39.4%	6.7%	0.0%	1.9%	100.0%
50～59歳	23.9%	25.2%	35.6%	8.6%	2.5%	4.3%	100.0%
60～69歳	16.0%	32.4%	31.9%	10.6%	2.1%	6.9%	100.0%
70歳以上	16.3%	22.8%	30.4%	14.1%	7.6%	8.7%	100.0%
◆小学校区別	N= 697						
	高い	やや高い	普通	やや低い	低い	未記入	総数
白石小学校区	18.8%	27.7%	37.6%	8.9%	2.0%	5.0%	100.0%
六角小学校区	27.7%	32.3%	29.2%	6.2%	0.0%	4.6%	100.0%
須古小学校区	23.8%	23.8%	33.3%	7.9%	1.6%	9.5%	100.0%
北明小学校区	24.0%	26.0%	34.4%	9.4%	3.1%	3.1%	100.0%
福富小学校区	13.9%	26.2%	45.1%	8.2%	0.8%	5.7%	100.0%
有明東小学校区	27.7%	28.9%	28.9%	7.2%	3.6%	3.6%	100.0%
有明西小学校区	18.7%	33.3%	26.7%	9.3%	4.0%	8.0%	100.0%
有明南小学校区	11.8%	32.9%	38.8%	7.1%	3.5%	5.9%	100.0%

“年代別”の重要度は、「高い」「やや高い」が上回っているが、60代以上には「やや低い」もみられる。

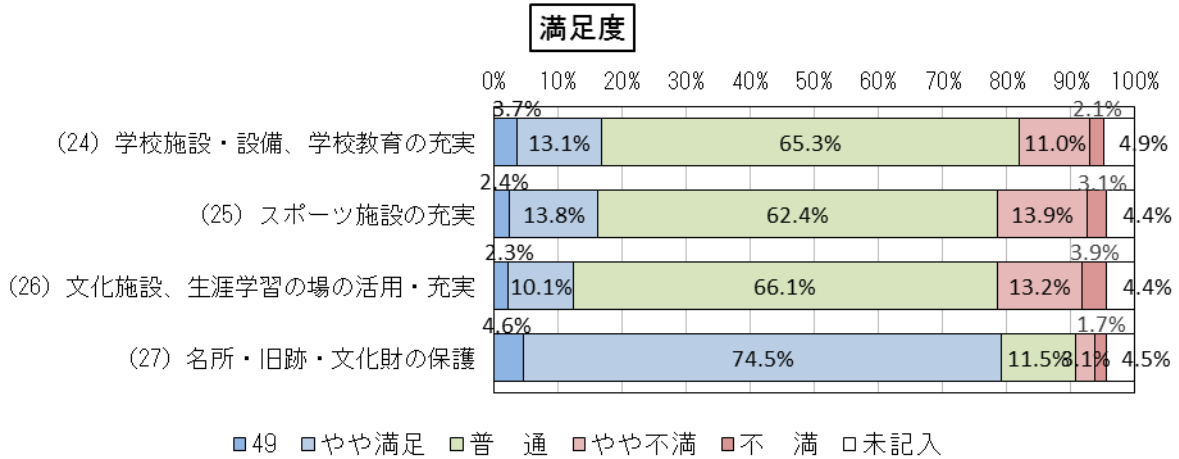
“小学校区別”の重要度も、「高い」「やや高い」が大きく上回っている。

#### 『4. 個性豊かな人と文化を育むまち』について

##### 【満足度】

満足度が高い施策は、「(27) 名所・旧跡・文化財の保護」が最も多く、“満足”と“やや満足”を合わせると79.1%と突出している。次いで「(24) 学校施設・設備、学校教育の充実」と「(25) スポーツ施設の充実」がほぼ同率で合計16%程度となっている。

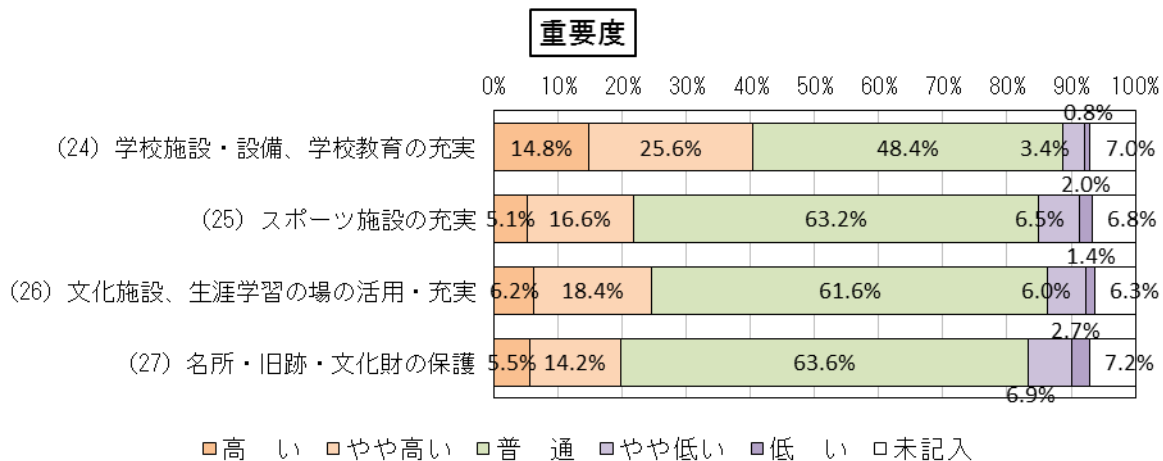
一方、満足度が低い施策については、「(25) スポーツ施設の充実」と「(26) 文化施設、生涯学習の場の活用・充実」がほぼ並んで合計17%程度となっている。



満足度 (上段:件数/下段:割合)	満足	やや満足	普通	やや不満	不満	未記入
(24) 学校施設・設備、学校教育の充実	26	93	464	78	15	35
	3.7%	13.1%	65.3%	11.0%	2.1%	4.9%
(25) スポーツ施設の充実	17	98	444	99	22	31
	2.4%	13.8%	62.4%	13.9%	3.1%	4.4%
(26) 文化施設、生涯学習の場の活用・充実	16	72	470	94	28	31
	2.3%	10.1%	66.1%	13.2%	3.9%	4.4%
(27) 名所・旧跡・文化財の保護	33	530	82	22	12	32
	4.6%	74.5%	11.5%	3.1%	1.7%	4.5%

### 【重要度】

重要度が高いと考えている施策は、「(24) 学校施設・設備、学校教育の充実」が最も多く“高い”と“やや高い”を合わせると40.4%、次いで、「(26) 文化施設、生涯学習の場の活用・充実」が合計で24.6%、「(25) スポーツ施設の充実」が合わせて21.7%となっている。



重要度 (上段:件数/下段:割合)	高い	やや高い	普通	やや低い	低い	未記入
(24) 学校施設・設備、学校教育の充実	105	182	344	24	6	50
	14.8%	25.6%	48.4%	3.4%	0.8%	7.0%
(25) スポーツ施設の充実	36	118	449	46	14	48
	5.1%	16.6%	63.2%	6.5%	2.0%	6.8%
(26) 文化施設、生涯学習の場の活用・充実	44	131	438	43	10	45
	6.2%	18.4%	61.6%	6.0%	1.4%	6.3%
(27) 名所・旧跡・文化財の保護	39	101	452	49	19	51
	5.5%	14.2%	63.6%	6.9%	2.7%	7.2%

『4. 個性豊かな人と文化を育むまち』の「(24) 学校施設・設備、学校教育の充実」における  
“年代別” “小学校区別” のクロス集計

(24) 学校施設・設備、学校教育の充実								
【満足度について】								
◆年代別	N= 703	上段:件数/下段:割合/網掛:10%以上 (未記入と総数を除く)						
		満 足	やや満足	普 通	やや不満	不 満	未記入	総数
17～19歳		1 7.7%	1 7.7%	9 69.2%	1 7.7%	1 7.7%	0.0%	13 100.0%
20～29歳		9 13.4%	10 14.9%	39 58.2%	3 4.5%	4 6.0%	3.0%	67 100.0%
30～39歳		1 1.4%	5 7.1%	45 64.3%	11 15.7%	3 4.3%	7.1%	70 100.0%
40～49歳		5 4.8%	12 11.5%	65 62.5%	19 18.3%	1 1.0%	1.9%	104 100.0%
50～59歳		3 1.8%	27 16.6%	107 65.6%	19 11.7%	3 1.8%	2.5%	163 100.0%
60～69歳		4 2.1%	22 11.7%	132 70.2%	16 8.5%	2 1.1%	6.4%	188 100.0%
70歳以上		2 2.2%	16 17.4%	58 63.0%	8 8.7%	1 1.1%	7.6%	92 100.0%
◆小学校区別	N= 697	上段:件数/下段:割合/網掛:10%以上 (未記入と総数を除く)						
		満 足	やや満足	普 通	やや不満	不 満	未記入	総数
白石小学校区		2 2.0%	12 11.9%	69 68.3%	11 10.9%	3 3.0%	4.0%	101 100.0%
六角小学校区		3 4.6%	6 9.2%	49 75.4%	4 6.2%	2 3.1%	1.5%	65 100.0%
須古小学校区		3 4.8%	10 15.9%	38 60.3%	5 7.9%	1 1.6%	9.5%	63 100.0%
北明小学校区		5 5.2%	8 8.3%	63 65.6%	13 13.5%	5 5.2%	2.1%	96 100.0%
福富小学校区		3 2.5%	13 10.7%	84 68.9%	17 13.9%	2 1.6%	2.5%	122 100.0%
有明東小学校区		3 3.6%	13 15.7%	47 56.6%	13 15.7%	2 2.4%	6.0%	83 100.0%
有明西小学校区		3 4.0%	13 17.3%	48 64.0%	5 6.7%	0.0%	8.0%	75 100.0%
有明南小学校区		3 3.5%	18 21.2%	50 58.8%	9 10.6%	0.0%	5.9%	85 100.0%

左表の各項目で「普通」が大半を占めている。よって「満足」「やや満足」等について以下に検討する。

“年代別”の満足度をみると、「満足」「やや満足」が上回っている。

30代～50代では「やや不満」もみられる。

“小学校区別”の満足度も、「やや満足」が上回る傾向にある。

白石小学校区、北明小学校区、福富小学校区、有明東小学校区と有明南小学校区では「やや不満」もみられる。

(24) 学校施設・設備、学校教育の充実								
【重要度について】								
◆年代別	N= 703	上段:件数/下段:割合/網掛:10%以上 (未記入と総数を除く)						
		高 い	やや高い	普 通	やや低い	低 い	未記入	総数
17～19歳		3 23.1%	2 15.4%	7 53.8%	0.0%	0.0%	7.7%	13 100.0%
20～29歳		16 23.9%	14 20.9%	32 47.8%	1 1.5%	1 1.5%	4.5%	67 100.0%
30～39歳		14 20.0%	18 25.7%	31 44.3%	2 2.9%	0.0%	7.1%	70 100.0%
40～49歳		21 20.2%	28 26.9%	45 43.3%	6 5.8%	2 1.9%	1.9%	104 100.0%
50～59歳		22 13.5%	46 28.2%	84 51.5%	4 2.5%	1 0.6%	3.7%	163 100.0%
60～69歳		16 8.5%	49 26.1%	98 52.1%	5 2.7%	1 0.5%	10.1%	188 100.0%
70歳以上		12 13.0%	24 26.1%	40 43.5%	6 6.5%	1 1.1%	9.8%	92 100.0%
◆小学校区別	N= 697	上段:件数/下段:割合/網掛:10%以上 (未記入と総数を除く)						
		高 い	やや高い	普 通	やや低い	低 い	未記入	総数
白石小学校区		17 16.8%	28 27.7%	43 42.6%	5 5.0%	0.0%	7.9%	101 100.0%
六角小学校区		9 13.8%	20 30.8%	34 52.3%	0.0%	0.0%	3.1%	65 100.0%
須古小学校区		13 20.6%	18 28.6%	26 41.3%	0.0%	0.0%	9.5%	63 100.0%
北明小学校区		14 14.6%	19 19.8%	55 57.3%	4 4.2%	1 1.0%	3.1%	96 100.0%
福富小学校区		12 9.8%	31 25.4%	66 54.1%	5 4.1%	1 0.8%	5.7%	122 100.0%
有明東小学校区		14 16.9%	22 26.5%	38 45.8%	1 1.2%	2 2.4%	7.2%	83 100.0%
有明西小学校区		11 14.7%	19 25.3%	33 44.0%	3 4.0%	1 1.3%	10.7%	75 100.0%
有明南小学校区		15 17.6%	23 27.1%	35 41.2%	6 7.1%	1 1.2%	5.9%	85 100.0%

“年代別”の重要度は、「高い」「やや高い」が大きく上回っている。

“小学校区別”の重要度も、「高い」「やや高い」が大きく上回っている。

『4. 個性豊かな人と文化を育むまち』の「(25) スポーツ施設の充実」における“年代別”“小学校区別”のクロス集計

(25) スポーツ施設の充実							
【満足度について】							
◆年代別	N= 703	上段:件数/下段:割合/網掛:10%以上(未記入と総数を除く)					
	満足	やや満足	普通	やや不満	不満	未記入	総数
17～19歳	0.0%	2 15.4%	7 53.8%	3 23.1%	1 7.7%	0.0%	13 100.0%
20～29歳	6 9.0%	9 13.4%	31 46.3%	12 17.9%	7 10.4%	2 3.0%	67 100.0%
30～39歳	1 1.4%	7 10.0%	42 60.0%	14 20.0%	2 2.9%	4 5.7%	70 100.0%
40～49歳	3 2.9%	15 14.4%	65 62.5%	19 18.3%	0.0%	2 1.9%	104 100.0%
50～59歳	2 1.2%	21 12.9%	112 68.7%	22 13.5%	4 2.5%	2 1.2%	163 100.0%
60～69歳	4 2.1%	27 14.4%	120 63.8%	20 10.6%	5 2.7%	12 6.4%	188 100.0%
70歳以上	0.0%	17 18.5%	59 64.1%	7 7.6%	2 2.2%	7 7.6%	92 100.0%
◆小学校区別	N= 697						
	満足	やや満足	普通	やや不満	不満	未記入	総数
白石小学校区	1 1.0%	13 12.9%	66 65.3%	15 14.9%	2 2.0%	4 4.0%	101 100.0%
六角小学校区	2 3.1%	8 12.3%	44 67.7%	8 12.3%	2 3.1%	1 1.5%	65 100.0%
須古小学校区	1 1.6%	10 15.9%	42 66.7%	2 3.2%	2 3.2%	6 9.5%	63 100.0%
北明小学校区	2 2.1%	8 8.3%	61 63.5%	18 18.8%	5 5.2%	2 2.1%	96 100.0%
福富小学校区	2 1.6%	13 10.7%	78 63.9%	24 19.7%	3 2.5%	2 1.6%	122 100.0%
有明東小学校区	4 4.8%	16 19.3%	44 53.0%	10 12.0%	4 4.8%	5 6.0%	83 100.0%
有明西小学校区	2 2.7%	14 18.7%	44 58.7%	8 10.7%	1 1.3%	6 8.0%	75 100.0%
有明南小学校区	2 2.4%	15 17.6%	51 60.0%	11 12.9%	3 3.5%	3 3.5%	85 100.0%

左表の各項目で「普通」が大半を占めている。よって「満足」「やや満足」等について以下に検討する。

“年代別”の満足度をみると、60代以上では「やや満足」がやや上回っている。

その他の世代では「やや不満」が上回っている。

“小学校区別”の満足度は、「やや満足」が上回る傾向にあるが、北明小学校区、福富小学校区では「やや不満」とする回答が若干多い。

(25) スポーツ施設の充実							
【重要度について】							
◆年代別	N= 703	上段:件数/下段:割合/網掛:10%以上(未記入と総数を除く)					
	高い	やや高い	普通	やや低い	低い	未記入	総数
17～19歳	2 15.4%	1 7.7%	8 61.5%	1 7.7%	0.0%	1 7.7%	13 100.0%
20～29歳	9 13.4%	7 10.4%	40 59.7%	5 7.5%	3 4.5%	3 4.5%	67 100.0%
30～39歳	5 7.1%	9 12.9%	48 68.6%	3 4.3%	1 1.4%	4 5.7%	70 100.0%
40～49歳	5 4.8%	24 23.1%	65 62.5%	7 6.7%	1 1.0%	2 1.9%	104 100.0%
50～59歳	6 3.7%	27 16.6%	110 67.5%	13 8.0%	2 1.2%	5 3.1%	163 100.0%
60～69歳	6 3.2%	32 17.0%	119 63.3%	7 3.7%	4 2.1%	20 10.6%	188 100.0%
70歳以上	3 3.3%	18 19.6%	50 54.3%	9 9.8%	3 3.3%	9 9.8%	92 100.0%
◆小学校区別	N= 697						
	高い	やや高い	普通	やや低い	低い	未記入	総数
白石小学校区	3 3.0%	19 18.8%	64 63.4%	7 6.9%	0.0%	8 7.9%	101 100.0%
六角小学校区	2 3.1%	13 20.0%	42 64.6%	6 9.2%	0.0%	2 3.1%	65 100.0%
須古小学校区	2 3.2%	13 20.6%	38 60.3%	2 3.2%	2 3.2%	6 9.5%	63 100.0%
北明小学校区	5 5.2%	13 13.5%	67 69.8%	5 5.2%	3 3.1%	3 3.1%	96 100.0%
福富小学校区	6 4.9%	19 15.6%	78 63.9%	11 9.0%	2 1.6%	6 4.9%	122 100.0%
有明東小学校区	9 10.8%	14 16.9%	49 59.0%	3 3.6%	2 2.4%	6 7.2%	83 100.0%
有明西小学校区	4 5.3%	12 16.0%	44 58.7%	4 5.3%	2 2.7%	9 12.0%	75 100.0%
有明南小学校区	5 5.9%	14 16.5%	52 61.2%	7 8.2%	3 3.5%	4 4.7%	85 100.0%

“年代別”の重要度は、「高い」「やや高い」が大きく上回っている。

“小学校区別”の重要度も、「高い」「やや高い」が大きく上回っている。

『4. 個性豊かな人と文化を育むまち』の「(26)文化施設、生涯学習の場の活用・充実」における“年代別”“小学校区別”のクロス集計

(26)文化施設、生涯学習の場の活用・充実							
【満足度について】							
◆年代別	N= 703	上段:件数/下段:割合/網掛:10%以上(未記入と総数を除く)					
	満足	やや満足	普通	やや不満	不満	未記入	総数
17～19歳	1 7.7%	0	10 76.9%	0	2 15.4%	0	13 100.0%
20～29歳	4 6.0%	11 16.4%	34 50.7%	10 14.9%	5 7.5%	3 4.5%	67 100.0%
30～39歳	0	5 7.1%	46 65.7%	11 15.7%	4 5.7%	4 5.7%	70 100.0%
40～49歳	3 2.9%	10 9.6%	73 70.2%	11 10.6%	5 4.8%	2 1.9%	104 100.0%
50～59歳	2 1.2%	14 8.6%	114 69.9%	26 16.0%	4 2.5%	3 1.8%	163 100.0%
60～69歳	5 2.7%	23 12.2%	120 63.8%	23 12.2%	6 3.2%	11 5.9%	188 100.0%
70歳以上	0	9 9.8%	63 68.5%	12 13.0%	2 2.2%	6 6.5%	92 100.0%
◆小学校区別	N= 697						
	満足	やや満足	普通	やや不満	不満	未記入	総数
白石小学校区	3 3.0%	10 9.9%	62 61.4%	17 16.8%	5 5.0%	4 4.0%	101 100.0%
六角小学校区	1 1.5%	7 10.8%	47 72.3%	9 13.8%	1 1.5%	0	65 100.0%
須古小学校区	1 1.6%	5 7.9%	44 69.8%	7 11.1%	0	6 9.5%	63 100.0%
北明小学校区	2 2.1%	6 6.3%	66 68.8%	14 14.6%	5 5.2%	3 3.1%	96 100.0%
福富小学校区	4 3.3%	16 13.1%	84 68.9%	9 7.4%	6 4.9%	3 2.5%	122 100.0%
有明東小学校区	2 2.4%	7 8.4%	53 63.9%	12 14.5%	5 6.0%	4 4.8%	83 100.0%
有明西小学校区	1 1.3%	10 13.3%	43 57.3%	11 14.7%	4 5.3%	6 8.0%	75 100.0%
有明南小学校区	1 1.2%	10 11.8%	57 67.1%	12 14.1%	2 2.4%	3 3.5%	85 100.0%

左表の各項目で「普通」が大半を占めている。よって「満足」「やや満足」等について以下に検討する。

“年代別”の満足度をみると、60代以上では「やや満足」が上回っている。

20代と60代では「やや満足」と「やや不満」がほぼ同率となっている。

“小学校区別”の満足度は、「やや満足」が上回る傾向にある。

六角小学校区、福富小学校区、有明西小学校区では「やや満足」もみられる。

(26)文化施設、生涯学習の場の活用・充実							
【重要度について】							
◆年代別	N= 703	上段:件数/下段:割合/網掛:10%以上(未記入と総数を除く)					
	高い	やや高い	普通	やや低い	低い	未記入	総数
17～19歳	2 15.4%	1 7.7%	8 61.5%	1 7.7%	0	1 7.7%	13 100.0%
20～29歳	6 9.0%	14 20.9%	38 56.7%	5 7.5%	1 1.5%	3 4.5%	67 100.0%
30～39歳	9 12.9%	12 17.1%	43 61.4%	1 1.4%	1 1.4%	4 5.7%	70 100.0%
40～49歳	9 8.7%	18 17.3%	71 68.3%	4 3.8%	0	2 1.9%	104 100.0%
50～59歳	6 3.7%	34 20.9%	108 66.3%	9 5.5%	1 0.6%	5 3.1%	163 100.0%
60～69歳	8 4.3%	36 19.1%	113 60.1%	9 4.8%	5 2.7%	17 9.0%	188 100.0%
70歳以上	3 3.3%	16 17.4%	48 52.2%	14 15.2%	2 2.2%	9 9.8%	92 100.0%
◆小学校区別	N= 697						
	高い	やや高い	普通	やや低い	低い	未記入	総数
白石小学校区	6 5.9%	25 24.8%	54 53.5%	8 7.9%	1 1.0%	7 6.9%	101 100.0%
六角小学校区	5 7.7%	12 18.5%	41 63.1%	6 9.2%	0	1 1.5%	65 100.0%
須古小学校区	4 6.3%	12 19.0%	36 57.1%	5 7.9%	0	6 9.5%	63 100.0%
北明小学校区	4 4.2%	15 15.6%	69 71.9%	3 3.1%	2 2.1%	3 3.1%	96 100.0%
福富小学校区	8 6.6%	16 13.1%	80 65.6%	10 8.2%	2 1.6%	6 4.9%	122 100.0%
有明東小学校区	7 8.4%	13 15.7%	53 63.9%	3 3.6%	2 2.4%	5 6.0%	83 100.0%
有明西小学校区	5 6.7%	17 22.7%	40 53.3%	2 2.7%	2 2.7%	9 12.0%	75 100.0%
有明南小学校区	5 5.9%	19 22.4%	50 58.8%	6 7.1%	1 1.2%	4 4.7%	85 100.0%

“年代別”の重要度は、「高い」「やや高い」が上回っている。

70代では「やや低い」もみられる。

“小学校区別”の重要度は、「やや高い」が大きく上回っている。

『4. 個性豊かな人と文化を育むまち』の「(27) 名所・旧跡・文化財の保護」における“年代別”“小学校区別”のクロス集計

(27) 名所・旧跡・文化財の保護							
【満足度について】							
◆年代別	N= 703 上段:件数/下段:割合/網掛:10%以上 (未記入と総数を除く)						
	満 足	やや満足	普 通	やや不満	不 満	未記入	総数
17～19歳	0.0%	0.0%	84.6%	0.0%	15.4%	0.0%	13
20～29歳	2	5	47	7	4	2	67
	3.0%	7.5%	70.1%	10.4%	6.0%	3.0%	100.0%
30～39歳	2	2	56	3	2	5	70
	2.9%	2.9%	80.0%	4.3%	2.9%	7.1%	100.0%
40～49歳	1	4	83	12	2	2	104
	1.0%	3.8%	79.8%	11.5%	1.9%	1.9%	100.0%
50～59歳	3	8	130	18	2	2	163
	1.8%	4.9%	79.8%	11.0%	1.2%	1.2%	100.0%
60～69歳	3	6	136	27	5	11	188
	1.6%	3.2%	72.3%	14.4%	2.7%	5.9%	100.0%
70歳以上		8	57	14	5	8	92
	0.0%	8.7%	62.0%	15.2%	5.4%	8.7%	100.0%

左表の各項目で「普通」が大半を占めている。よって「満足」「やや満足」等について以下に検討する。

“年代別”の満足度をみると、「やや不満」が上回っている。

◆小学校区別 N= 697							
	満 足	やや満足	普 通	やや不満	不 満	未記入	総数
白石小学校区	1	4	71	20	2	3	101
	1.0%	4.0%	70.3%	19.8%	2.0%	3.0%	100.0%
六角小学校区	2	1	58	3		1	65
	3.1%	1.5%	89.2%	4.6%	0.0%	1.5%	100.0%
須古小学校区		6	47	2	2	6	63
	0.0%	9.5%	74.6%	3.2%	3.2%	9.5%	100.0%
北明小学校区	3	5	74	8	3	3	96
	3.1%	5.2%	77.1%	8.3%	3.1%	3.1%	100.0%
福富小学校区	3	6	94	12	4	3	122
	2.5%	4.9%	77.0%	9.8%	3.3%	2.5%	100.0%
有明東小学校区	1	3	56	15	4	4	83
	1.2%	3.6%	67.5%	18.1%	4.8%	4.8%	100.0%
有明西小学校区	1	2	55	8	3	6	75
	1.3%	2.7%	73.3%	10.7%	4.0%	8.0%	100.0%
有明南小学校区		6	59	12	4	4	85
	0.0%	7.1%	69.4%	14.1%	4.7%	4.7%	100.0%

“小学校区別”の満足度は、「やや不満」が白石小学校区、有明東小学校区、有明西小学校区、有明南小学校区でみられる。

(27) 名所・旧跡・文化財の保護							
【重要度について】							
◆年代別	N= 703 上段:件数/下段:割合/網掛:10%以上 (未記入と総数を除く)						
	高 い	やや高い	普 通	やや低い	低 い	未記入	総数
17～19歳	1	2	8			2	13
	7.7%	15.4%	61.5%	0.0%	0.0%	15.4%	100.0%
20～29歳	8	8	40	6	2	3	67
	11.9%	11.9%	59.7%	9.0%	3.0%	4.5%	100.0%
30～39歳	6	11	47		1	5	70
	8.6%	15.7%	67.1%	0.0%	1.4%	7.1%	100.0%
40～49歳	5	17	69	7	4	2	104
	4.8%	16.3%	66.3%	6.7%	3.8%	1.9%	100.0%
50～59歳	9	22	114	10	3	5	163
	5.5%	13.5%	69.9%	6.1%	1.8%	3.1%	100.0%
60～69歳	7	26	115	16	4	20	188
	3.7%	13.8%	61.2%	8.5%	2.1%	10.6%	100.0%
70歳以上	2	15	50	10	5	10	92
	2.2%	16.3%	54.3%	10.9%	5.4%	10.9%	100.0%

“年代別”の重要度は、「やや高い」が各年代で上回っている。

◆小学校区別 N= 697							
	高 い	やや高い	普 通	やや低い	低 い	未記入	総数
白石小学校区	4	19	57	9	4	8	101
	4.0%	18.8%	56.4%	8.9%	4.0%	7.9%	100.0%
六角小学校区	4	7	49	3		2	65
	6.2%	10.8%	75.4%	4.6%	0.0%	3.1%	100.0%
須古小学校区	4	17	32	4		6	63
	6.3%	27.0%	50.8%	6.3%	0.0%	9.5%	100.0%
北明小学校区	5	10	68	4	4	5	96
	5.2%	10.4%	70.8%	4.2%	4.2%	5.2%	100.0%
福富小学校区	5	11	83	14	2	7	122
	4.1%	9.0%	68.0%	11.5%	1.6%	5.7%	100.0%
有明東小学校区	4	9	55	8	2	5	83
	4.8%	10.8%	66.3%	9.6%	2.4%	6.0%	100.0%
有明西小学校区	5	10	44	3	5	8	75
	6.7%	13.3%	58.7%	4.0%	6.7%	10.7%	100.0%
有明南小学校区	8	17	49	4	2	5	85
	9.4%	20.0%	57.6%	4.7%	2.4%	5.9%	100.0%

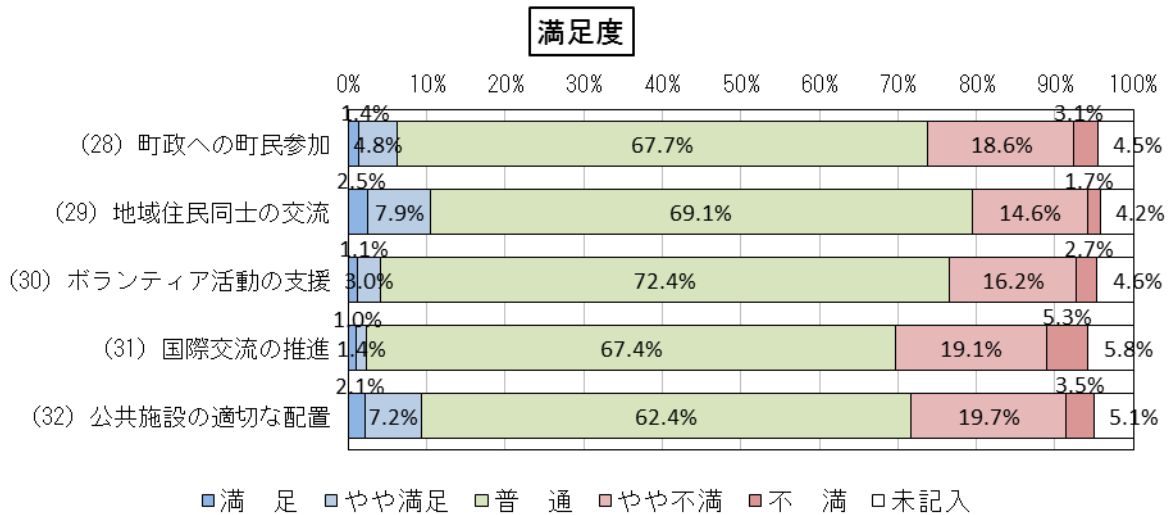
“小学校区別”の重要度は、「やや高い」が上回っているが、福富小学校区では「やや低い」もみられる。

『5. 参加と交流で築く開かれたまち』について

【満足度】

全体に満足度は低くなっている。その中で比較的満足度が高い施策は、「(29) 地域住民同士の交流」が多く、“満足”と“やや満足”を合わせると10.4%である。

一方、満足度が低い施策については、「(31) 国際交流の推進」が最も多く、“やや不満”と“不満”を合計すると24.4%、次いで「(32) 公共施設の適切な配置」が合計で23.2%、「(28) 町政への町民参加」が合計で21.7%と続いている。

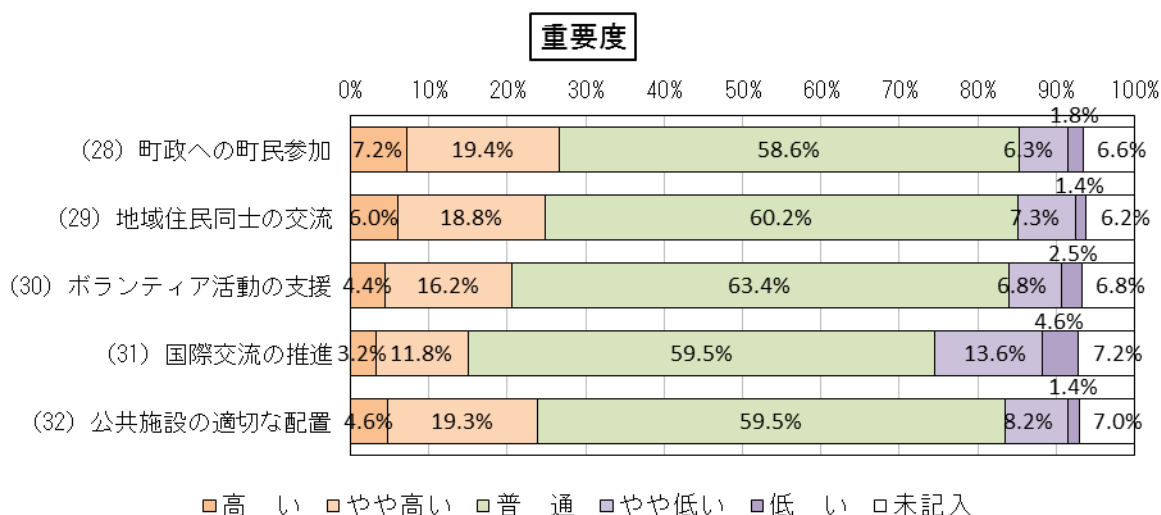


満足度 (上段:件数/下段:割合)	満足	やや満足	普通	やや不満	不満	未記入
(28) 町政への町民参加	10	34	481	132	22	32
	1.4%	4.8%	67.7%	18.6%	3.1%	4.5%
(29) 地域住民同士の交流	18	56	491	104	12	30
	2.5%	7.9%	69.1%	14.6%	1.7%	4.2%
(30) ボランティア活動の支援	8	21	515	115	19	33
	1.1%	3.0%	72.4%	16.2%	2.7%	4.6%
(31) 国際交流の推進	7	10	479	136	38	41
	1.0%	1.4%	67.4%	19.1%	5.3%	5.8%
(32) 公共施設の適切な配置	15	51	444	140	25	36
	2.1%	7.2%	62.4%	19.7%	3.5%	5.1%



### 【重要度】

重要度が高いと考えている施策は、「(28) 町政への町民参加」が最も多く“高い”と“やや高い”を合わせると 26.6%、次いで、「(29) 地域住民同士の交流」が合計で 24.8%、「(32) 公共施設の適切な配置」が合わせて 23.9%、「(30) ボランティア活動の支援」が合わせて 20.6%となっている。



重要度 (上段:件数/下段:割合)	高い	やや高い	普通	やや低い	低い	未記入
(28) 町政への町民参加	51	138	417	45	13	47
	7.2%	19.4%	58.6%	6.3%	1.8%	6.6%
(29) 地域住民同士の交流	43	134	428	52	10	44
	6.0%	18.8%	60.2%	7.3%	1.4%	6.2%
(30) ボランティア活動の支援	31	115	451	48	18	48
	4.4%	16.2%	63.4%	6.8%	2.5%	6.8%
(31) 国際交流の推進	23	84	423	97	33	51
	3.2%	11.8%	59.5%	13.6%	4.6%	7.2%
(32) 公共施設の適切な配置	33	137	423	58	10	50
	4.6%	19.3%	59.5%	8.2%	1.4%	7.0%

『5. 参加と交流で築く開かれたまち』の「(28) 町政への町民参加」における“年代別”“小学校区別”のクロス集計

(28) 町政への町民参加							
【満足度について】							
◆年代別	N= 703 上段:件数/下段:割合/網掛:10%以上(未記入と総数を除く)						
	満 足	やや満足	普 通	やや不満	不 満	未記入	総数
17～19歳	1 7.7%	0 0.0%	10 76.9%	1 7.7%	1 7.7%	0 0.0%	13 100.0%
20～29歳	2 3.0%	2 3.0%	45 67.2%	11 16.4%	4 6.0%	3 4.5%	67 100.0%
30～39歳	0 0.0%	3 4.3%	46 65.7%	12 17.1%	3 4.3%	6 8.6%	70 100.0%
40～49歳	0 0.0%	6 5.8%	79 76.0%	16 15.4%	1 1.0%	2 1.9%	104 100.0%
50～59歳	1 0.6%	13 8.0%	107 65.6%	37 22.7%	3 1.8%	2 1.2%	163 100.0%
60～69歳	5 2.7%	5 2.7%	130 69.1%	32 17.0%	7 3.7%	9 4.8%	188 100.0%
70歳以上	0 0.0%	4 4.3%	57 62.0%	21 22.8%	3 3.3%	7 7.6%	92 100.0%

左表の各項目で「普通」が大半を占めている。よって「満足」「やや満足」等について以下に検討する。

“年代別”の満足度をみると、「やや不満」が上回っている。

◆小学校区別 N= 697							
	満 足	やや満足	普 通	やや不満	不 満	未記入	総数
白石小学校区	1 1.0%	5 5.0%	69 68.3%	20 19.8%	4 4.0%	2 2.0%	101 100.0%
六角小学校区	1 1.5%	5 7.7%	47 72.3%	10 15.4%	1 1.5%	1 1.5%	65 100.0%
須古小学校区	1 1.6%	5 7.9%	39 61.9%	10 15.9%	1 1.6%	7 11.1%	63 100.0%
北明小学校区	0 0.0%	5 5.2%	65 67.7%	20 20.8%	4 4.2%	2 2.1%	96 100.0%
福富小学校区	3 2.5%	6 4.9%	83 68.0%	24 19.7%	3 2.5%	3 2.5%	122 100.0%
有明東小学校区	1 1.2%	3 3.6%	55 66.3%	13 15.7%	5 6.0%	6 7.2%	83 100.0%
有明西小学校区	2 2.7%	2 2.7%	50 66.7%	16 21.3%	0 0.0%	5 6.7%	75 100.0%
有明南小学校区	0 0.0%	2 2.4%	60 70.6%	16 18.8%	4 4.7%	3 3.5%	85 100.0%

“小学校区別”の満足度は、「やや不満」が上回っている。

(28) 町政への町民参加							
【重要度について】							
◆年代別	N= 703 上段:件数/下段:割合/網掛:10%以上(未記入と総数を除く)						
	高 い	やや高い	普 通	やや低い	低 い	未記入	総数
17～19歳	2 15.4%	1 7.7%	9 69.2%	0 0.0%	0 0.0%	1 7.7%	13 100.0%
20～29歳	7 10.4%	11 16.4%	40 59.7%	3 4.5%	2 3.0%	4 6.0%	67 100.0%
30～39歳	10 14.3%	12 17.1%	43 61.4%	0 0.0%	0 0.0%	5 7.1%	70 100.0%
40～49歳	4 3.8%	24 23.1%	69 66.3%	4 3.8%	1 1.0%	2 1.9%	104 100.0%
50～59歳	7 4.3%	41 25.2%	96 58.9%	12 7.4%	2 1.2%	5 3.1%	163 100.0%
60～69歳	15 8.0%	30 16.0%	111 59.0%	12 6.4%	4 2.1%	16 8.5%	188 100.0%
70歳以上	5 5.4%	17 18.5%	44 47.8%	13 14.1%	4 4.3%	9 9.8%	92 100.0%

“年代別”の重要度は、「高い」「やや高い」が10代～40代で上回っている。

70代では「やや低い」もみられる。

◆小学校区別 N= 697							
	高 い	やや高い	普 通	やや低い	低 い	未記入	総数
白石小学校区	6 5.9%	18 17.8%	61 60.4%	6 5.9%	4 4.0%	6 5.9%	101 100.0%
六角小学校区	5 7.7%	7 10.8%	46 70.8%	5 7.7%	0 0.0%	2 3.1%	65 100.0%
須古小学校区	5 7.9%	20 31.7%	28 44.4%	2 3.2%	1 1.6%	7 11.1%	63 100.0%
北明小学校区	6 6.3%	15 15.6%	67 69.8%	5 5.2%	0 0.0%	3 3.1%	96 100.0%
福富小学校区	10 8.2%	21 17.2%	73 59.8%	8 6.6%	3 2.5%	7 5.7%	122 100.0%
有明東小学校区	6 7.2%	24 28.9%	38 45.8%	8 9.6%	1 1.2%	6 7.2%	83 100.0%
有明西小学校区	7 9.3%	16 21.3%	40 53.3%	3 4.0%	2 2.7%	7 9.3%	75 100.0%
有明南小学校区	6 7.1%	14 16.5%	52 61.2%	7 8.2%	2 2.4%	4 4.7%	85 100.0%

“小学校区別”の重要度は、「やや高い」が大きく上回っている。

『5. 参加と交流で築く開かれたまち』の「(29) 地域住民同士の交流」における“年代別”“小学校区別”のクロス集計

(29) 地域住民同士の交流							
【満足度について】							
◆年代別	N= 703	上段:件数/下段:割合/網掛:10%以上 (未記入と総数を除く)					
	満足	やや満足	普通	やや不満	不満	未記入	総数
17～19歳	0.0%	7.7%	84.6%	0.0%	7.7%	0.0%	13
20～29歳	6.0%	6.0%	64.2%	14.9%	4.5%	4.5%	67
30～39歳	2.9%	10.0%	68.6%	10.0%	0.0%	8.6%	70
40～49歳	2.9%	8.7%	73.1%	11.5%	1.9%	1.9%	104
50～59歳	1.8%	5.5%	76.1%	14.7%	0.6%	1.2%	163
60～69歳	2.7%	8.5%	67.6%	16.5%	0.5%	4.3%	188
70歳以上	0.0%	8.7%	59.8%	20.7%	4.3%	6.5%	92
◆小学校区別	N= 697						
	満足	やや満足	普通	やや不満	不満	未記入	総数
白石小学校区	2.0%	8.9%	63.4%	21.8%	1.0%	3.0%	101
六角小学校区	4.6%	7.7%	72.3%	15.4%	0.0%	0.0%	65
須古小学校区	1.6%	9.5%	74.6%	3.2%	1.6%	9.5%	63
北明小学校区	1.0%	5.2%	75.0%	15.6%	1.0%	2.1%	96
福富小学校区	2.5%	11.5%	68.0%	13.1%	2.5%	2.5%	122
有明東小学校区	2.4%	4.8%	66.3%	15.7%	4.8%	6.0%	83
有明西小学校区	6.7%	8.0%	62.7%	16.0%	0.0%	6.7%	75
有明南小学校区	0.0%	7.1%	72.9%	14.1%	2.4%	3.5%	85

左表の各項目で「普通」が大半を占めている。よって「満足」「やや満足」等について以下に検討する。

“年代別”の満足度をみると、「やや不満」が上回っている。

30代では「やや満足」もみられる。

“小学校区別”の満足度は、「やや不満」が上回っているが、福富小学校区では「やや満足」もみられる。

(29) 地域住民同士の交流							
【重要度について】							
◆年代別	N= 703	上段:件数/下段:割合/網掛:10%以上 (未記入と総数を除く)					
	高い	やや高い	普通	やや低い	低い	未記入	総数
17～19歳	7.7%	15.4%	61.5%	0.0%	7.7%	7.7%	13
20～29歳	13.4%	17.9%	56.7%	4.5%	1.5%	6.0%	67
30～39歳	7.1%	18.6%	64.3%	2.9%	0.0%	7.1%	70
40～49歳	4.8%	22.1%	62.5%	7.7%	1.0%	1.9%	104
50～59歳	6.1%	19.0%	64.4%	6.1%	0.6%	3.7%	163
60～69歳	4.3%	18.1%	60.1%	8.5%	2.1%	6.9%	188
70歳以上	4.3%	17.4%	54.3%	13.0%	2.2%	8.7%	92
◆小学校区別	N= 697						
	高い	やや高い	普通	やや低い	低い	未記入	総数
白石小学校区	3.0%	26.7%	54.5%	8.9%	1.0%	5.9%	101
六角小学校区	3.1%	18.5%	72.3%	4.6%	0.0%	1.5%	65
須古小学校区	3.2%	27.0%	54.0%	4.8%	1.6%	9.5%	63
北明小学校区	5.2%	17.7%	67.7%	5.2%	1.0%	3.1%	96
福富小学校区	9.8%	14.8%	59.0%	9.0%	1.6%	5.7%	122
有明東小学校区	10.8%	14.5%	57.8%	8.4%	2.4%	6.0%	83
有明西小学校区	4.0%	22.7%	54.7%	8.0%	1.3%	9.3%	75
有明南小学校区	8.2%	14.1%	62.4%	8.2%	2.4%	4.7%	85

“年代別”の重要度は、「高い」「やや高い」が大きく上回っている。

“小学校区別”の重要度も、「やや高い」が大きく上回っている。

『5. 参加と交流で築く開かれたまち』の「(30) ボランティア活動の支援」における“年代別”  
“小学校区別”のクロス集計

(30) ボランティア活動の支援							
【満足度について】							
◆年代別	N= 703	上段:件数/下段:割合/網掛:10%以上(未記入と総数を除く)					
	満足	やや満足	普通	やや不満	不満	未記入	総数
17～19歳	1 7.7%	0 0.0%	10 76.9%	2 15.4%	0 0.0%	0 0.0%	13 100.0%
20～29歳	2 3.0%	2 3.0%	50 74.6%	9 13.4%	2 3.0%	2 3.0%	67 100.0%
30～39歳	0 0.0%	2 2.9%	56 80.0%	5 7.1%	1 1.4%	6 8.6%	70 100.0%
40～49歳	0 0.0%	1 1.0%	81 77.9%	16 15.4%	3 2.9%	3 2.9%	104 100.0%
50～59歳	1 0.6%	4 2.5%	122 74.8%	29 17.8%	4 2.5%	3 1.8%	163 100.0%
60～69歳	3 1.6%	8 4.3%	128 68.1%	35 18.6%	5 2.7%	9 4.8%	188 100.0%
70歳以上	0 0.0%	2 2.2%	64 69.6%	16 17.4%	3 3.3%	7 7.6%	92 100.0%
◆小学校区別	N= 697						
	満足	やや満足	普通	やや不満	不満	未記入	総数
白石小学校区	1 1.0%	2 2.0%	71 70.3%	16 15.8%	7 6.9%	4 4.0%	101 100.0%
六角小学校区	1 1.5%	1 1.5%	54 83.1%	7 10.8%	1 1.5%	1 1.5%	65 100.0%
須古小学校区	0 0.0%	3 4.8%	44 69.8%	10 15.9%	0 0.0%	6 9.5%	63 100.0%
北明小学校区	0 0.0%	4 4.2%	72 75.0%	14 14.6%	3 3.1%	3 3.1%	96 100.0%
福富小学校区	1 0.8%	3 2.5%	86 70.5%	27 22.1%	2 1.6%	3 2.5%	122 100.0%
有明東小学校区	1 1.2%	2 2.4%	61 73.5%	11 13.3%	3 3.6%	5 6.0%	83 100.0%
有明西小学校区	2 2.7%	3 4.0%	52 69.3%	11 14.7%	2 2.7%	5 6.7%	75 100.0%
有明南小学校区	0 0.0%	1 1.2%	64 75.3%	15 17.6%	1 1.2%	4 4.7%	85 100.0%

左表の各項目で「普通」が大半を占めている。よって「満足」「やや満足」等について以下に検討する。

“年代別”の満足度をみると、「やや不満」が上回っている。

“小学校区別”の満足度は、全ての校区で「やや不満」が上回っている。

(30) ボランティア活動の支援							
【重要度について】							
◆年代別	N= 703	上段:件数/下段:割合/網掛:10%以上(未記入と総数を除く)					
	高い	やや高い	普通	やや低い	低い	未記入	総数
17～19歳	1 7.7%	1 7.7%	9 69.2%	1 7.7%	0 0.0%	1 7.7%	13 100.0%
20～29歳	6 9.0%	8 11.9%	42 62.7%	3 4.5%	4 6.0%	4 6.0%	67 100.0%
30～39歳	3 4.3%	8 11.4%	53 75.7%	0 0.0%	1 1.4%	5 7.1%	70 100.0%
40～49歳	6 5.8%	16 15.4%	74 71.2%	4 3.8%	2 1.9%	2 1.9%	104 100.0%
50～59歳	6 3.7%	31 19.0%	105 64.4%	14 8.6%	1 0.6%	6 3.7%	163 100.0%
60～69歳	6 3.2%	31 16.5%	113 60.1%	15 8.0%	7 3.7%	16 8.5%	188 100.0%
70歳以上	2 2.2%	18 19.6%	50 54.3%	10 10.9%	3 3.3%	9 9.8%	92 100.0%
◆小学校区別	N= 697						
	高い	やや高い	普通	やや低い	低い	未記入	総数
白石小学校区	7 6.9%	14 13.9%	65 64.4%	6 5.9%	3 3.0%	6 5.9%	101 100.0%
六角小学校区	3 4.6%	9 13.8%	47 72.3%	3 4.6%	1 1.5%	2 3.1%	65 100.0%
須古小学校区	1 1.6%	19 30.2%	29 46.0%	6 9.5%	2 3.2%	6 9.5%	63 100.0%
北明小学校区	6 6.3%	12 12.5%	67 69.8%	6 6.3%	1 1.0%	4 4.2%	96 100.0%
福富小学校区	5 4.1%	20 16.4%	74 60.7%	13 10.7%	3 2.5%	7 5.7%	122 100.0%
有明東小学校区	3 3.6%	12 14.5%	55 66.3%	4 4.8%	4 4.8%	5 6.0%	83 100.0%
有明西小学校区	3 4.0%	13 17.3%	47 62.7%	2 2.7%	2 2.7%	8 10.7%	75 100.0%
有明南小学校区	3 3.5%	14 16.5%	54 63.5%	7 8.2%	2 2.4%	5 5.9%	85 100.0%

“年代別”の重要度は、「やや高い」が大きく上回っている。

“小学校区別”の重要度も、「やや高い」が大きく上回っている。

福富小学校区では「やや低い」もみられる。

『5. 参加と交流で築く開かれたまち』の「(31) 国際交流の推進」における“年代別”“小学校区別”のクロス集計

(31) 国際交流の推進							
【満足度について】							
◆年代別	N= 703	上段:件数/下段:割合/網掛:10%以上(未記入と総数を除く)					
	満足	やや満足	普通	やや不満	不満	未記入	総数
17～19歳	1 7.7%	0	11 84.6%	1 7.7%	0	0	13 100.0%
20～29歳	1 1.5%	2 3.0%	41 61.2%	11 16.4%	8 11.9%	4 6.0%	67 100.0%
30～39歳	0	0	46 65.7%	15 21.4%	3 4.3%	6 8.6%	70 100.0%
40～49歳	0	0	76 73.1%	19 18.3%	6 5.8%	3 2.9%	104 100.0%
50～59歳	2 1.2%	3 1.8%	108 66.3%	38 23.3%	8 4.9%	4 2.5%	163 100.0%
60～69歳	2 1.1%	4 2.1%	139 73.9%	25 13.3%	6 3.2%	12 6.4%	188 100.0%
70歳以上	0	0	53 57.6%	24 26.1%	7 7.6%	8 8.7%	92 100.0%

◆小学校区別 N= 697							
	満足	やや満足	普通	やや不満	不満	未記入	総数
白石小学校区	1 1.0%	2 2.0%	61 60.4%	24 23.8%	10 9.9%	3 3.0%	101 100.0%
六角小学校区	1 1.5%	0	52 80.0%	10 15.4%	1 1.5%	1 1.5%	65 100.0%
須古小学校区	0	0	45 71.4%	12 19.0%	0	6 9.5%	63 100.0%
北明小学校区	1 1.0%	1 1.0%	72 75.0%	13 13.5%	6 6.3%	3 3.1%	96 100.0%
福富小学校区	1 0.8%	3 2.5%	85 69.7%	22 18.0%	6 4.9%	5 4.1%	122 100.0%
有明東小学校区	1 1.2%	1 1.2%	49 59.0%	19 22.9%	6 7.2%	7 8.4%	83 100.0%
有明西小学校区	1 1.3%	0	47 62.7%	16 21.3%	5 6.7%	6 8.0%	75 100.0%
有明南小学校区	0	2 2.4%	56 65.9%	17 20.0%	4 4.7%	6 7.1%	85 100.0%

(31) 国際交流の推進							
【重要度について】							
◆年代別	N= 703	上段:件数/下段:割合/網掛:10%以上(未記入と総数を除く)					
	高い	やや高い	普通	やや低い	低い	未記入	総数
17～19歳	1 7.7%	0	8 61.5%	3 23.1%	0	1 7.7%	13 100.0%
20～29歳	3 4.5%	9 13.4%	36 53.7%	7 10.4%	8 11.9%	4 6.0%	67 100.0%
30～39歳	1 1.4%	13 18.6%	45 64.3%	6 8.6%	0	5 7.1%	70 100.0%
40～49歳	5 4.8%	11 10.6%	67 64.4%	13 12.5%	5 4.8%	3 2.9%	104 100.0%
50～59歳	5 3.1%	25 15.3%	100 61.3%	19 11.7%	7 4.3%	7 4.3%	163 100.0%
60～69歳	4 2.1%	15 8.0%	119 63.3%	26 13.8%	8 4.3%	16 8.5%	188 100.0%
70歳以上	3 3.3%	9 9.8%	44 47.8%	22 23.9%	5 5.4%	9 9.8%	92 100.0%

◆小学校区別 N= 697							
	高い	やや高い	普通	やや低い	低い	未記入	総数
白石小学校区	4 4.0%	19 18.8%	48 47.5%	17 16.8%	6 5.9%	7 6.9%	101 100.0%
六角小学校区	3 4.6%	7 10.8%	46 70.8%	6 9.2%	1 1.5%	2 3.1%	65 100.0%
須古小学校区	0	7 11.1%	38 60.3%	9 14.3%	3 4.8%	6 9.5%	63 100.0%
北明小学校区	2 2.1%	9 9.4%	68 70.8%	8 8.3%	6 6.3%	3 3.1%	96 100.0%
福富小学校区	6 4.9%	12 9.8%	68 55.7%	23 18.9%	6 4.9%	7 5.7%	122 100.0%
有明東小学校区	2 2.4%	9 10.8%	48 57.8%	12 14.5%	5 6.0%	7 8.4%	83 100.0%
有明西小学校区	2 2.7%	11 14.7%	43 57.3%	9 12.0%	2 2.7%	8 10.7%	75 100.0%
有明南小学校区	4 4.7%	8 9.4%	53 62.4%	11 12.9%	4 4.7%	5 5.9%	85 100.0%

左表の各項目で「普通」が大半を占めている。よって「満足」「やや満足」等について以下に検討する。

“年代別”の満足度をみると、「やや不満」が上回っている。

“小学校区別”の満足度は、全ての校区で「やや不満」が上回っている。

“年代別”の重要度は、「やや高い」が20代～50代で上回っている。

10代と60代以上では「やや低い」もみられる。

“小学校区別”の重要度は、「やや高い」が上回っている。

ただ、白石小学校区、須古小学校区、福富小学校区、有明東小学校区、有明西小学校区、有明南小学校区では「やや低い」もみられる。

『5. 参加と交流で築く開かれたまち』の「(32) 公共施設の適切な配置」における“年代別”  
“小学校区別”のクロス集計

(32) 公共施設の適切な配置								
【満足度について】								
◆年代別	N=	上段:件数/下段:割合/網掛:10%以上(未記入と総数を除く)						
		満足	やや満足	普通	やや不満	不満	未記入	総数
17～19歳		1 7.7%	0	8 61.5%	3 23.1%	1 7.7%	0	13 100.0%
20～29歳		3 4.5%	6 9.0%	41 61.2%	11 16.4%	2 3.0%	4 6.0%	67 100.0%
30～39歳		2 2.9%	3 4.3%	47 67.1%	10 14.3%	2 2.9%	6 8.6%	70 100.0%
40～49歳		2 1.9%	5 4.8%	79 76.0%	13 12.5%	3 2.9%	2 1.9%	104 100.0%
50～59歳		2 1.2%	14 8.6%	96 58.9%	42 25.8%	5 3.1%	4 2.5%	163 100.0%
60～69歳		4 2.1%	17 9.0%	110 58.5%	39 20.7%	8 4.3%	10 5.3%	188 100.0%
70歳以上		0 0.0%	5 5.4%	55 59.8%	22 23.9%	3 3.3%	7 7.6%	92 100.0%

左表の各項目で「普通」が大半を占めている。よって「満足」「やや満足」等について以下に検討する。

“年代別”の満足度をみると、「やや不満」が上回っている。

◆小学校区別 N= 697								
		満足	やや満足	普通	やや不満	不満	未記入	総数
白石小学校区		2 2.0%	8 7.9%	63 62.4%	19 18.8%	5 5.0%	4 4.0%	101 100.0%
六角小学校区		2 3.1%	3 4.6%	47 72.3%	9 13.8%	2 3.1%	2 3.1%	65 100.0%
須古小学校区		1 1.6%	5 7.9%	34 54.0%	15 23.8%	2 3.2%	6 9.5%	63 100.0%
北明小学校区		1 1.0%	6 6.3%	60 62.5%	23 24.0%	4 4.2%	2 2.1%	96 100.0%
福富小学校区		4 3.3%	11 9.0%	74 60.7%	25 20.5%	5 4.1%	3 2.5%	122 100.0%
有明東小学校区		1 1.2%	4 4.8%	57 68.7%	13 15.7%	2 2.4%	6 7.2%	83 100.0%
有明西小学校区		3 4.0%	7 9.3%	48 64.0%	11 14.7%	1 1.3%	5 6.7%	75 100.0%
有明南小学校区		0 0.0%	6 7.1%	48 56.5%	22 25.9%	4 4.7%	5 5.9%	85 100.0%

“小学校区別”の満足度は、全ての校区で「やや不満」が上回っている。

(32) 公共施設の適切な配置								
【重要度について】								
◆年代別	N=	上段:件数/下段:割合/網掛:10%以上(未記入と総数を除く)						
		高い	やや高い	普通	やや低い	低い	未記入	総数
17～19歳		3 23.1%	1 7.7%	8 61.5%	0 0.0%	0 0.0%	1 7.7%	13 100.0%
20～29歳		5 7.5%	14 20.9%	40 59.7%	3 4.5%	0 0.0%	5 7.5%	67 100.0%
30～39歳		3 4.3%	15 21.4%	44 62.9%	2 2.9%	1 1.4%	5 7.1%	70 100.0%
40～49歳		9 8.7%	17 16.3%	71 68.3%	5 4.8%	0 0.0%	2 1.9%	104 100.0%
50～59歳		6 3.7%	40 24.5%	94 57.7%	14 8.6%	2 1.2%	7 4.3%	163 100.0%
60～69歳		5 2.7%	32 17.0%	112 59.6%	17 9.0%	6 3.2%	16 8.5%	188 100.0%
70歳以上		1 1.1%	17 18.5%	47 51.1%	17 18.5%	1 1.1%	9 9.8%	92 100.0%

“年代別”の重要度は、「やや高い」が上回っている。

◆小学校区別 N= 697								
		高い	やや高い	普通	やや低い	低い	未記入	総数
白石小学校区		5 5.0%	17 16.8%	63 62.4%	9 8.9%	0 0.0%	7 6.9%	101 100.0%
六角小学校区		2 3.1%	12 18.5%	44 67.7%	4 6.2%	0 0.0%	3 4.6%	65 100.0%
須古小学校区		3 4.8%	17 27.0%	33 52.4%	4 6.3%	0 0.0%	6 9.5%	63 100.0%
北明小学校区		5 5.2%	18 18.8%	65 67.7%	3 3.1%	2 2.1%	3 3.1%	96 100.0%
福富小学校区		6 4.9%	17 13.9%	70 57.4%	19 15.6%	3 2.5%	7 5.7%	122 100.0%
有明東小学校区		3 3.6%	15 18.1%	53 63.9%	5 6.0%	1 1.2%	6 7.2%	83 100.0%
有明西小学校区		3 4.0%	18 24.0%	41 54.7%	4 5.3%	2 2.7%	7 9.3%	75 100.0%
有明南小学校区		6 7.1%	17 20.0%	44 51.8%	10 11.8%	2 2.4%	6 7.1%	85 100.0%

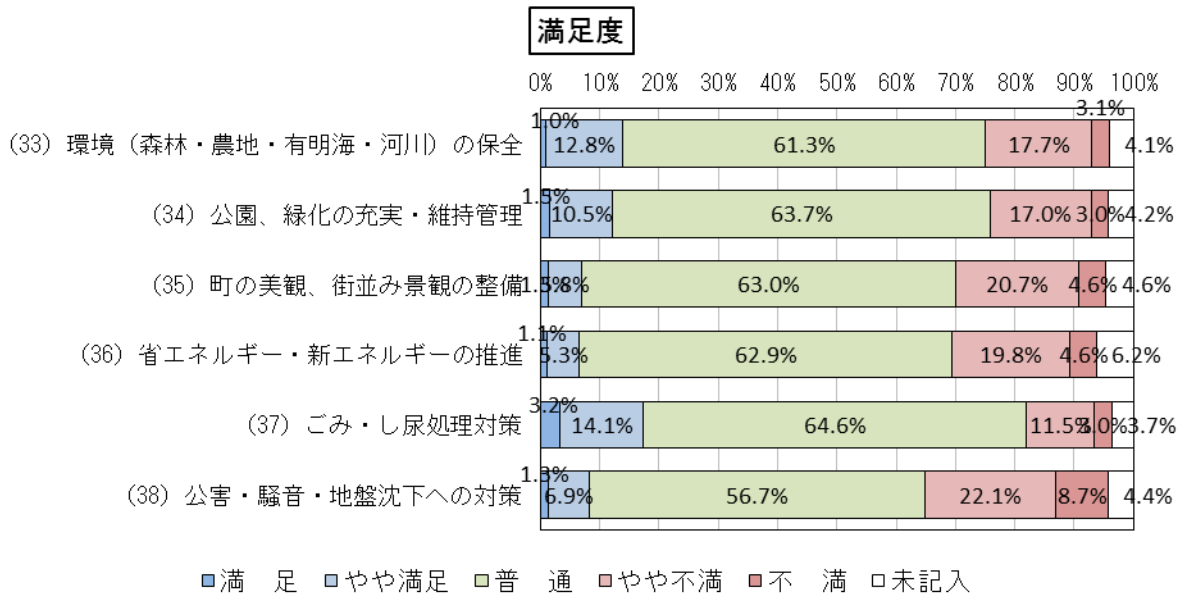
“小学校区別”の重要度は、「やや高い」が上回っている。ただ、福富小学校区と有明南小学校区では「やや低い」もみられる。

『6. 自然環境と共生するまち』について

【満足度】

満足度が高い施策は、「(37) ごみ・し尿処理対策」が最も多く、“満足”と“やや満足”を合わせると17.3%、次いで「(33) 環境（森林・農地・有明海・河川）の保全」が合計13.8%、「(34) 公園、緑化の充実・維持管理」が合計12.0%となっている。

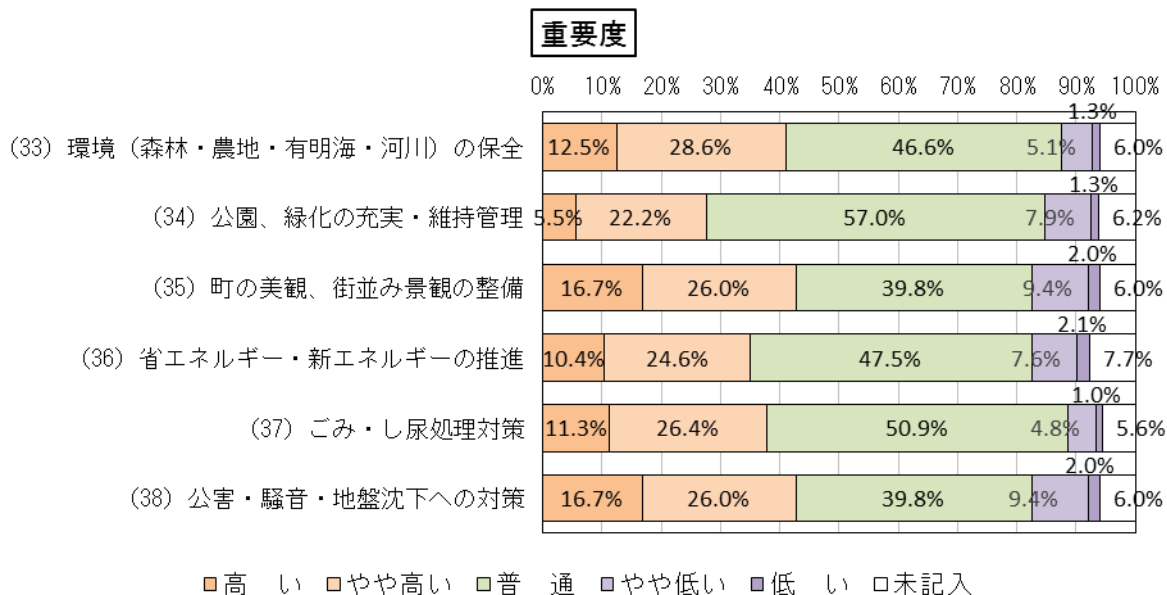
一方、満足度が低い施策については、「(38) 公害・騒音・地盤沈下への対策」が合計30.8%、次いで「(35) 町的美観、街並み景観の整備」が合計25.3%、「(36) 省エネルギー・新エネルギーの推進」が合計24.4%、となっている。また、「(33) 環境（森林・農地・有明海・河川）の保全」と「(34) 公園、緑化の充実・維持管理」がほぼ同率で合計20%程度である。



満足度 (上段:件数/下段:割合)	満足	やや満足	普通	やや不満	不満	未記入
(33) 環境（森林・農地・有明海・河川）の保全	7 1.0%	91 12.8%	436 61.3%	126 17.7%	22 3.1%	29 4.1%
(34) 公園、緑化の充実・維持管理	11 1.5%	75 10.5%	453 63.7%	121 17.0%	21 3.0%	30 4.2%
(35) 町的美観、街並み景観の整備	9 1.3%	41 5.8%	448 63.0%	147 20.7%	33 4.6%	33 4.6%
(36) 省エネルギー・新エネルギーの推進	8 1.1%	38 5.3%	447 62.9%	141 19.8%	33 4.6%	44 6.2%
(37) ごみ・し尿処理対策	23 3.2%	100 14.1%	459 64.6%	82 11.5%	21 3.0%	26 3.7%
(38) 公害・騒音・地盤沈下への対策	9 1.3%	49 6.9%	403 56.7%	157 22.1%	62 8.7%	31 4.4%

### 【重要度】

重要度が高いと考えている施策は、「(35) 町的美観、街並み景観の整備」と「(38) 公害・騒音・地盤沈下への対策」が“高い”と“やや高い”を合わせると双方とも42.7%で最も多く、次いで、「(33) 環境（森林・農地・有明海・河川）の保全」が合計で41.1%、「(37) ごみ・し尿処理対策」が合わせて37.7%、「(36) 省エネルギー・新エネルギーの推進」が合わせて35.0%となっている。



重要度 (上段:件数/下段:割合)	高い	やや高い	普通	やや低い	低い	未記入
(33) 環境（森林・農地・有明海・河川）の保全	89 12.5%	203 28.6%	331 46.6%	36 5.1%	9 1.3%	43 6.0%
(34) 公園、緑化の充実・維持管理	39 5.5%	158 22.2%	405 57.0%	56 7.9%	9 1.3%	44 6.2%
(35) 町的美観、街並み景観の整備	119 16.7%	185 26.0%	283 39.8%	67 9.4%	14 2.0%	43 6.0%
(36) 省エネルギー・新エネルギーの推進	74 10.4%	175 24.6%	338 47.5%	54 7.6%	15 2.1%	55 7.7%
(37) ごみ・し尿処理対策	80 11.3%	188 26.4%	362 50.9%	34 4.8%	7 1.0%	40 5.6%
(38) 公害・騒音・地盤沈下への対策	119 16.7%	185 26.0%	283 39.8%	67 9.4%	14 2.0%	43 6.0%



『6. 自然環境と共生するまち』の「(33) 環境（森林・農地・有明海・河川）の保全」における“年代別”“小学校区別”のクロス集計

(33) 環境（森林・農地・有明海・河川）の保全							
【満足度について】							
◆年代別	N= 703	上段:件数/下段:割合/網掛:10%以上（未記入と総数を除く）					
	満足	やや満足	普通	やや不満	不満	未記入	総数
17～19歳	0.0%	2 15.4%	9 69.2%	0.0%	2 15.4%	0.0%	13 100.0%
20～29歳	0.0%	9 13.4%	45 67.2%	7.5%	5 9.0%	2 3.0%	67 100.0%
30～39歳	1.4%	6 8.6%	47 67.1%	14.3%	10 14.3%	1 7.1%	70 100.0%
40～49歳	0.0%	12 11.5%	78 75.0%	7.7%	8 3.8%	4 1.9%	104 100.0%
50～59歳	1.2%	18 11.0%	97 59.5%	24.5%	40 24.5%	2 1.2%	163 100.0%
60～69歳	1.1%	2 16.0%	30 52.7%	23.9%	99 23.9%	4 4.3%	188 100.0%
70歳以上	1.1%	14 15.2%	51 55.4%	19.6%	18 19.6%	3 3.3%	92 100.0%
◆小学校区別	N= 697						
	満足	やや満足	普通	やや不満	不満	未記入	総数
白石小学校区	0.0%	10 9.9%	66 65.3%	16 15.8%	3 3.0%	6 5.9%	101 100.0%
六角小学校区	0.0%	5 7.7%	45 69.2%	14 21.5%	1 1.5%	0.0%	65 100.0%
須古小学校区	0.0%	9 14.3%	39 61.9%	8 12.7%	2 3.2%	5 7.9%	63 100.0%
北明小学校区	1.0%	13 13.5%	50 52.1%	23 24.0%	7 7.3%	2 2.1%	96 100.0%
福富小学校区	0.8%	23 18.9%	71 58.2%	20 16.4%	5 4.1%	2 1.6%	122 100.0%
有明東小学校区	2.4%	12 14.5%	46 55.4%	15 18.1%	4 4.8%	4 4.8%	83 100.0%
有明西小学校区	2.7%	10 13.3%	46 61.3%	12 16.0%	0.0%	5 6.7%	75 100.0%
有明南小学校区	0.0%	8 9.4%	60 70.6%	15 17.6%	0.0%	2 2.4%	85 100.0%

左表の各項目で「普通」が大半を占めている。よって「満足」「やや満足」等について以下に検討する。

“年代別”の満足度をみると、「やや満足」が上回っているが、30代と50代以上では「やや不満」もみられる。

“小学校区別”の満足度は、「やや不満」がやや上回っている。

(33) 環境（森林・農地・有明海・河川）の保全							
【重要度について】							
◆年代別	N= 703	上段:件数/下段:割合/網掛:10%以上（未記入と総数を除く）					
	高い	やや高い	普通	やや低い	低い	未記入	総数
17～19歳	23.1%	3 15.4%	7 53.8%	0.0%	0.0%	1 7.7%	13 100.0%
20～29歳	19.4%	13 25.4%	30 44.8%	3.0%	2 3.0%	3 4.5%	67 100.0%
30～39歳	15.7%	11 25.7%	36 51.4%	0.0%	0.0%	5 7.1%	70 100.0%
40～49歳	12.5%	13 26.9%	61 58.7%	0.0%	0.0%	2 1.9%	104 100.0%
50～59歳	14.1%	23 28.8%	76 46.6%	6.1%	10 6.1%	1 0.6%	163 100.0%
60～69歳	8.0%	15 33.5%	76 40.4%	9.0%	17 9.0%	3 7.4%	188 100.0%
70歳以上	10.9%	10 28.3%	26 42.4%	7.6%	7 7.6%	3 3.3%	92 100.0%
◆小学校区別	N= 697						
	高い	やや高い	普通	やや低い	低い	未記入	総数
白石小学校区	11.9%	12 23.8%	52 51.5%	4 4.0%	0.0%	9 8.9%	101 100.0%
六角小学校区	9.2%	6 35.4%	33 50.8%	2 3.1%	0.0%	1 1.5%	65 100.0%
須古小学校区	12.7%	8 30.2%	28 44.4%	1 1.6%	2 3.2%	5 7.9%	63 100.0%
北明小学校区	18.8%	18 34.4%	37 38.5%	4 4.2%	1 1.0%	3 3.1%	96 100.0%
福富小学校区	7.4%	9 28.7%	62 50.8%	9 7.4%	1 0.8%	6 4.9%	122 100.0%
有明東小学校区	15.7%	13 26.5%	36 43.4%	5 6.0%	3 3.6%	4 4.8%	83 100.0%
有明西小学校区	16.0%	12 25.3%	32 42.7%	5 6.7%	0.0%	7 9.3%	75 100.0%
有明南小学校区	12.9%	11 25.9%	42 49.4%	5 5.9%	2 2.4%	3 3.5%	85 100.0%

“年代別”の重要度は、「高い」と「やや高い」が上回っている。

“小学校区別”の重要度も、「高い」と「やや高い」が上回っている。

『6. 自然環境と共生するまち』の「(34) 公園、緑化の充実・維持管理」における“年代別”“小学校区別”のクロス集計

(34) 公園、緑化の充実・維持管理							
【満足度について】							
◆年代別	N= 703	上段:件数/下段:割合/網掛:10%以上(未記入と総数を除く)					
	満足	やや満足	普通	やや不満	不満	未記入	総数
17～19歳	1 7.7%	1 7.7%	9 69.2%	0 0.0%	2 15.4%	0 0.0%	13 100.0%
20～29歳	3 4.5%	5 7.5%	41 61.2%	10 14.9%	5 7.5%	3 4.5%	67 100.0%
30～39歳	1 1.4%	5 7.1%	46 65.7%	13 18.6%	0 0.0%	5 7.1%	70 100.0%
40～49歳	0 0.0%	14 13.5%	72 69.2%	13 12.5%	3 2.9%	2 1.9%	104 100.0%
50～59歳	2 1.2%	22 13.5%	94 57.7%	36 22.1%	6 3.7%	3 1.8%	163 100.0%
60～69歳	2 1.1%	18 9.6%	122 64.9%	35 18.6%	3 1.6%	8 4.3%	188 100.0%
70歳以上	1 1.1%	10 10.9%	61 66.3%	13 14.1%	1 1.1%	6 6.5%	92 100.0%
◆小学校区別	N= 697	上段:件数/下段:割合/網掛:10%以上(未記入と総数を除く)					
	満足	やや満足	普通	やや不満	不満	未記入	総数
白石小学校区	2 2.0%	7 6.9%	67 66.3%	19 18.8%	1 1.0%	5 5.0%	101 100.0%
六角小学校区	1 1.5%	8 12.3%	45 69.2%	11 16.9%	0 0.0%	0 0.0%	65 100.0%
須古小学校区	0 0.0%	12 19.0%	34 54.0%	8 12.7%	3 4.8%	6 9.5%	63 100.0%
北明小学校区	1 1.0%	10 10.4%	59 61.5%	20 20.8%	5 5.2%	1 1.0%	96 100.0%
福富小学校区	1 0.8%	10 8.2%	76 62.3%	28 23.0%	5 4.1%	2 1.6%	122 100.0%
有明東小学校区	2 2.4%	12 14.5%	50 60.2%	11 13.3%	4 4.8%	4 4.8%	83 100.0%
有明西小学校区	2 2.7%	8 10.7%	48 64.0%	10 13.3%	2 2.7%	5 6.7%	75 100.0%
有明南小学校区	1 1.2%	6 7.1%	60 70.6%	13 15.3%	1 1.2%	4 4.7%	85 100.0%
(34) 公園、緑化の充実・維持管理							
【重要度について】							
◆年代別	N= 703	上段:件数/下段:割合/網掛:10%以上(未記入と総数を除く)					
	高い	やや高い	普通	やや低い	低い	未記入	総数
17～19歳	3 23.1%	2 15.4%	7 53.8%	0 0.0%	0 0.0%	1 7.7%	13 100.0%
20～29歳	9 13.4%	17 25.4%	29 43.3%	7 10.4%	2 3.0%	3 4.5%	67 100.0%
30～39歳	8 11.4%	15 21.4%	39 55.7%	3 4.3%	0 0.0%	5 7.1%	70 100.0%
40～49歳	5 4.8%	28 26.9%	66 63.5%	2 1.9%	1 1.0%	2 1.9%	104 100.0%
50～59歳	7 4.3%	36 22.1%	94 57.7%	18 11.0%	2 1.2%	6 3.7%	163 100.0%
60～69歳	2 1.1%	35 18.6%	116 61.7%	18 9.6%	3 1.6%	14 7.4%	188 100.0%
70歳以上	4 4.3%	24 26.1%	47 51.1%	8 8.7%	1 1.1%	8 8.7%	92 100.0%
◆小学校区別	N= 697	上段:件数/下段:割合/網掛:10%以上(未記入と総数を除く)					
	高い	やや高い	普通	やや低い	低い	未記入	総数
白石小学校区	4 4.0%	24 23.8%	56 55.4%	7 6.9%	1 1.0%	9 8.9%	101 100.0%
六角小学校区	3 4.6%	14 21.5%	44 67.7%	3 4.6%	0 0.0%	1 1.5%	65 100.0%
須古小学校区	3 4.8%	17 27.0%	32 50.8%	5 7.9%	0 0.0%	6 9.5%	63 100.0%
北明小学校区	6 6.3%	22 22.9%	56 58.3%	8 8.3%	2 2.1%	2 2.1%	96 100.0%
福富小学校区	6 4.9%	30 24.6%	66 54.1%	12 9.8%	2 1.6%	6 4.9%	122 100.0%
有明東小学校区	4 4.8%	17 20.5%	50 60.2%	6 7.2%	2 2.4%	4 4.8%	83 100.0%
有明西小学校区	6 8.0%	15 20.0%	41 54.7%	5 6.7%	1 1.3%	7 9.3%	75 100.0%
有明南小学校区	7 8.2%	17 20.0%	48 56.5%	8 9.4%	1 1.2%	4 4.7%	85 100.0%

左表の各項目で「普通」が大半を占めている。よって「満足」「やや満足」等について以下に検討する。

“年代別”の満足度をみると、「やや不満」が上回っているが、40代以上では「やや満足」もみられる。

“小学校区別”の満足度は、「やや満足」と「やや不満」がほぼ同率となっている。

“年代別”の重要度は、「高い」と「やや高い」が上回っている。

20代と50代に「やや不満」がみられる。

“小学校区別”の重要度は、全ての校区で「やや高い」が多い。

『6. 自然環境と共生するまち』の「(35) 町の美観、街並み景観の整備」における“年代別”  
“小学校区別”のクロス集計

(35) 町の美観、街並み景観の整備							
【満足度について】							
◆年代別	N= 703	上段:件数/下段:割合/網掛:10%以上(未記入と総数を除く)					
	満 足	やや満足	普 通	やや不満	不 満	未記入	総数
17～19歳	1 7.7%	2 15.4%	8 61.5%	0.0%	2 15.4%	0.0%	13 100.0%
20～29歳	1 1.5%	6 9.0%	38 56.7%	12 17.9%	8 11.9%	2 3.0%	67 100.0%
30～39歳	2 2.9%	1 1.4%	46 65.7%	12 17.1%	4 5.7%	5 7.1%	70 100.0%
40～49歳	0.0%	10 9.6%	75 72.1%	15 14.4%	2 1.9%	2 1.9%	104 100.0%
50～59歳	1 0.6%	9 5.5%	102 62.6%	45 27.6%	3 1.8%	3 1.8%	163 100.0%
60～69歳	3 1.6%	9 4.8%	122 64.9%	37 19.7%	6 3.2%	11 5.9%	188 100.0%
70歳以上	0.0%	4 4.3%	50 54.3%	24 26.1%	7 7.6%	7 7.6%	92 100.0%
◆小学校区別	N= 697	上段:件数/下段:割合/網掛:10%以上(未記入と総数を除く)					
	満 足	やや満足	普 通	やや不満	不 満	未記入	総数
白石小学校区	1 1.0%	6 5.9%	58 57.4%	27 26.7%	4 4.0%	5 5.0%	101 100.0%
六角小学校区	0.0%	2 3.1%	47 72.3%	13 20.0%	2 3.1%	1 1.5%	65 100.0%
須古小学校区	0.0%	5 7.9%	39 61.9%	12 19.0%	1 1.6%	6 9.5%	63 100.0%
北明小学校区	3 3.1%	4 4.2%	66 68.8%	13 13.5%	8 8.3%	2 2.1%	96 100.0%
福富小学校区	0.0%	13 10.7%	80 65.6%	19 15.6%	8 6.6%	2 1.6%	122 100.0%
有明東小学校区	1 1.2%	4 4.8%	51 61.4%	17 20.5%	4 4.8%	6 7.2%	83 100.0%
有明西小学校区	3 4.0%	4 5.3%	41 54.7%	20 26.7%	2 2.7%	5 6.7%	75 100.0%
有明南小学校区	0.0%	2 2.4%	54 63.5%	22 25.9%	4 4.7%	3 3.5%	85 100.0%
(35) 町の美観、街並み景観の整備							
【重要度について】							
◆年代別	N= 703	上段:件数/下段:割合/網掛:10%以上(未記入と総数を除く)					
	高 い	やや高い	普 通	やや低い	低 い	未記入	総数
17～19歳	3 23.1%	3 23.1%	6 46.2%	0.0%	0.0%	1 7.7%	13 100.0%
20～29歳	11 16.4%	15 22.4%	32 47.8%	3 4.5%	2 3.0%	4 6.0%	67 100.0%
30～39歳	8 11.4%	13 18.6%	43 61.4%	1 1.4%	1 1.4%	4 5.7%	70 100.0%
40～49歳	8 7.7%	24 23.1%	67 64.4%	2 1.9%	1 1.0%	2 1.9%	104 100.0%
50～59歳	7 4.3%	31 19.0%	104 63.8%	13 8.0%	2 1.2%	6 3.7%	163 100.0%
60～69歳	2 1.1%	40 21.3%	102 54.3%	22 11.7%	5 2.7%	17 9.0%	188 100.0%
70歳以上	4 4.3%	14 15.2%	47 51.1%	13 14.1%	5 5.4%	9 9.8%	92 100.0%
◆小学校区別	N= 697	上段:件数/下段:割合/網掛:10%以上(未記入と総数を除く)					
	高 い	やや高い	普 通	やや低い	低 い	未記入	総数
白石小学校区	5 5.0%	27 26.7%	49 48.5%	10 9.9%	2 2.0%	8 7.9%	101 100.0%
六角小学校区	3 4.6%	15 23.1%	39 60.0%	6 9.2%	0.0%	2 3.1%	65 100.0%
須古小学校区	3 4.8%	10 15.9%	40 63.5%	4 6.3%	0.0%	6 9.5%	63 100.0%
北明小学校区	7 7.3%	18 18.8%	61 63.5%	4 4.2%	3 3.1%	3 3.1%	96 100.0%
福富小学校区	8 6.6%	24 19.7%	71 58.2%	10 8.2%	3 2.5%	6 4.9%	122 100.0%
有明東小学校区	5 6.0%	16 19.3%	44 53.0%	8 9.6%	4 4.8%	6 7.2%	83 100.0%
有明西小学校区	8 10.7%	15 20.0%	39 52.0%	3 4.0%	2 2.7%	8 10.7%	75 100.0%
有明南小学校区	5 5.9%	14 16.5%	52 61.2%	8 9.4%	2 2.4%	4 4.7%	85 100.0%

左表の各項目で「普通」が大半を占めている。よって「満足」「やや満足」等について以下に検討する。

“年代別”の満足度をみると、全体的に「やや不満」が上回っている。

“小学校区別”の満足度は、「やや不満」が大きく上回っている。

“年代別”の重要度は、「高い」と「やや高い」が上回っている。

60代に「やや不満」がみられる。

“小学校区別”の重要度は、全ての校区で「やや高い」が多い。

『6. 自然環境と共生するまち』の「(36) 省エネルギー・新エネルギーの推進」における“年代別”“小学校区別”のクロス集計

(36) 省エネルギー・新エネルギーの推進							
【満足度について】							
◆年代別	N= 703	上段:件数/下段:割合/網掛:10%以上(未記入と総数を除く)					
	満足	やや満足	普通	やや不満	不満	未記入	総数
17～19歳	0.0%	0.0%	76.9%	7.7%	15.4%	0.0%	100.0%
20～29歳	1.5%	4.5%	58.2%	23.9%	7.5%	4.5%	100.0%
30～39歳	0.0%	1.4%	67.1%	18.6%	2.9%	10.0%	100.0%
40～49歳	0.0%	4.8%	72.1%	15.4%	5.8%	1.9%	100.0%
50～59歳	0.6%	4.3%	60.1%	26.4%	4.3%	4.3%	100.0%
60～69歳	2.1%	9.6%	62.8%	15.4%	3.2%	6.9%	100.0%
70歳以上	1.1%	3.3%	58.7%	22.8%	4.3%	9.8%	100.0%
◆小学校区別	N= 697						
	満足	やや満足	普通	やや不満	不満	未記入	総数
白石小学校区	0.0%	4.0%	59.4%	23.8%	5.9%	6.9%	100.0%
六角小学校区	1.5%	3.1%	70.8%	12.3%	4.6%	7.7%	100.0%
須古小学校区	0.0%	11.1%	58.7%	15.9%	1.6%	12.7%	100.0%
北明小学校区	0.0%	4.2%	65.6%	20.8%	6.3%	3.1%	100.0%
福富小学校区	1.6%	7.4%	63.1%	18.9%	6.6%	2.5%	100.0%
有明東小学校区	1.2%	6.0%	59.0%	21.7%	6.0%	6.0%	100.0%
有明西小学校区	4.0%	5.3%	64.0%	16.0%	1.3%	9.3%	100.0%
有明南小学校区	0.0%	2.4%	65.9%	24.7%	3.5%	3.5%	100.0%

左表の各項目で「普通」が大半を占めている。よって「満足」「やや満足」等について以下に検討する。

“年代別”の満足度をみると、全体的に「やや不満」が上回っている。

“小学校区別”の満足度も、「やや不満」が大きく上回っている。

(36) 省エネルギー・新エネルギーの推進							
【重要度について】							
◆年代別	N= 703	上段:件数/下段:割合/網掛:10%以上(未記入と総数を除く)					
	高い	やや高い	普通	やや低い	低い	未記入	総数
17～19歳	15.4%	15.4%	61.5%	0.0%	0.0%	7.7%	100.0%
20～29歳	6.0%	28.4%	50.7%	4.5%	4.5%	6.0%	100.0%
30～39歳	15.7%	21.4%	54.3%	1.4%	0.0%	7.1%	100.0%
40～49歳	12.5%	28.8%	49.0%	4.8%	2.9%	1.9%	100.0%
50～59歳	13.5%	27.6%	46.6%	6.7%	0.6%	4.9%	100.0%
60～69歳	6.9%	22.3%	49.5%	8.5%	2.1%	10.6%	100.0%
70歳以上	7.6%	20.7%	37.0%	19.6%	4.3%	10.9%	100.0%
◆小学校区別	N= 697						
	高い	やや高い	普通	やや低い	低い	未記入	総数
白石小学校区	13.9%	22.8%	44.6%	7.9%	2.0%	8.9%	100.0%
六角小学校区	7.7%	30.8%	50.8%	1.5%	0.0%	9.2%	100.0%
須古小学校区	9.5%	28.6%	42.9%	7.9%	0.0%	11.1%	100.0%
北明小学校区	10.4%	27.1%	50.0%	6.3%	2.1%	4.2%	100.0%
福富小学校区	10.7%	28.7%	45.9%	7.4%	1.6%	5.7%	100.0%
有明東小学校区	7.2%	24.1%	44.6%	13.3%	4.8%	6.0%	100.0%
有明西小学校区	12.0%	22.7%	46.7%	5.3%	2.7%	10.7%	100.0%
有明南小学校区	11.8%	14.1%	55.3%	10.6%	3.5%	4.7%	100.0%

“年代別”の重要度は、「高い」と「やや高い」が大きく上回っている。

“小学校区別”の重要度は、全体的に「やや高い」が多い。

ただ、有明東小学校区と有明南小学校区で「やや低い」がみられる。

『6. 自然環境と共生するまち』の「(37) ごみ・し尿処理対策」における“年代別”“小学校区別”のクロス集計

(37) ごみ・し尿処理対策							
【満足度について】							
◆年代別	N= 703	上段:件数/下段:割合/網掛:10%以上(未記入と総数を除く)					
	満足	やや満足	普通	やや不満	不満	未記入	総数
17～19歳	1 7.7%	0 0.0%	10 76.9%	0 0.0%	2 15.4%	0 0.0%	13 100.0%
20～29歳	5 7.5%	8 11.9%	43 64.2%	7 10.4%	2 3.0%	2 3.0%	67 100.0%
30～39歳	2 2.9%	5 7.1%	46 65.7%	8 11.4%	4 5.7%	5 7.1%	70 100.0%
40～49歳	1 1.0%	10 9.6%	75 72.1%	13 12.5%	3 2.9%	2 1.9%	104 100.0%
50～59歳	3 1.8%	20 12.3%	108 66.3%	25 15.3%	5 3.1%	2 1.2%	163 100.0%
60～69歳	7 3.7%	37 19.7%	114 60.6%	20 10.6%	4 2.1%	6 3.2%	188 100.0%
70歳以上	3 3.3%	20 21.7%	54 58.7%	9 9.8%	1 1.1%	5 5.4%	92 100.0%

◆小学校区別 N= 697							
	満足	やや満足	普通	やや不満	不満	未記入	総数
白石小学校区	1 1.0%	12 11.9%	62 61.4%	21 20.8%	2 2.0%	3 3.0%	101 100.0%
六角小学校区	4 6.2%	5 7.7%	48 73.8%	6 9.2%	2 3.1%	0 0.0%	65 100.0%
須古小学校区	1 1.6%	9 14.3%	43 68.3%	5 7.9%	0 0.0%	5 7.9%	63 100.0%
北明小学校区	3 3.1%	10 10.4%	61 63.5%	14 14.6%	7 7.3%	1 1.0%	96 100.0%
福富小学校区	2 1.6%	29 23.8%	70 57.4%	15 12.3%	4 3.3%	2 1.6%	122 100.0%
有明東小学校区	4 4.8%	12 14.5%	50 60.2%	9 10.8%	4 4.8%	4 4.8%	83 100.0%
有明西小学校区	3 4.0%	12 16.0%	51 68.0%	4 5.3%	0 0.0%	5 6.7%	75 100.0%
有明南小学校区	4 4.7%	10 11.8%	61 71.8%	7 8.2%	1 1.2%	2 2.4%	85 100.0%

(37) ごみ・し尿処理対策							
【重要度について】							
◆年代別	N= 703	上段:件数/下段:割合/網掛:10%以上(未記入と総数を除く)					
	高い	やや高い	普通	やや低い	低い	未記入	総数
17～19歳	3 23.1%	1 7.7%	8 61.5%	0 0.0%	0 0.0%	1 7.7%	13 100.0%
20～29歳	7 10.4%	16 23.9%	38 56.7%	2 3.0%	1 1.5%	3 4.5%	67 100.0%
30～39歳	9 12.9%	16 22.9%	40 57.1%	0 0.0%	1 1.4%	4 5.7%	70 100.0%
40～49歳	15 14.4%	33 31.7%	51 49.0%	3 2.9%	0 0.0%	2 1.9%	104 100.0%
50～59歳	17 10.4%	48 29.4%	84 51.5%	8 4.9%	1 0.6%	5 3.1%	163 100.0%
60～69歳	16 8.5%	49 26.1%	95 50.5%	12 6.4%	3 1.6%	13 6.9%	188 100.0%
70歳以上	11 12.0%	25 27.2%	39 42.4%	9 9.8%	1 1.1%	7 7.6%	92 100.0%

◆小学校区別 N= 697							
	高い	やや高い	普通	やや低い	低い	未記入	総数
白石小学校区	16 15.8%	32 31.7%	43 42.6%	3 3.0%	0 0.0%	7 6.9%	101 100.0%
六角小学校区	7 10.8%	15 23.1%	39 60.0%	3 4.6%	0 0.0%	1 1.5%	65 100.0%
須古小学校区	4 6.3%	19 30.2%	32 50.8%	3 4.8%	0 0.0%	5 7.9%	63 100.0%
北明小学校区	14 14.6%	27 28.1%	47 49.0%	6 6.3%	0 0.0%	2 2.1%	96 100.0%
福富小学校区	12 9.8%	35 28.7%	58 47.5%	8 6.6%	3 2.5%	6 4.9%	122 100.0%
有明東小学校区	5 6.0%	27 32.5%	42 50.6%	3 3.6%	2 2.4%	4 4.8%	83 100.0%
有明西小学校区	9 12.0%	14 18.7%	41 54.7%	2 2.7%	2 2.7%	7 9.3%	75 100.0%
有明南小学校区	10 11.8%	19 22.4%	48 56.5%	5 5.9%	0 0.0%	3 3.5%	85 100.0%

左表の各項目で「普通」が大半を占めている。よって「満足」「やや満足」等について以下に検討する。

“年代別”の満足度をみると、50代以上は「やや満足」が上回り、10代～40代は「やや不満」が上回っている。

“小学校区別”の満足度も、「やや満足」が大きく上回っている。

ただ、白石小学校区と有明東小学校区では「やや不満」もみられる。

“年代別”の重要度は、各年代で「高い」と「やや高い」が大きく上回っている。

“小学校区別”の重要度は、全体的に「高い」と「やや高い」が上回っている。

『6. 自然環境と共生するまち』の「(38) 公害・騒音・地盤沈下への対策の充実」における“年代別”“小学校区別”のクロス集計

(38) 公害・騒音・地盤沈下への対策の充実							
【満足度について】							
◆年代別	N= 703	上段:件数/下段:割合/網掛:10%以上 (未記入と総数を除く)					
	満足	やや満足	普通	やや不満	不満	未記入	総数
17～19歳	0.0%	7.7%	76.9%	0.0%	15.4%	0.0%	13
20～29歳	3.0%	4.5%	44.8%	29.9%	14.9%	3.0%	67
30～39歳	5.7%	7.1%	47.1%	20.0%	10.0%	10.0%	70
40～49歳	0.0%	6.7%	60.6%	22.1%	8.7%	1.9%	104
50～59歳	0.0%	3.1%	63.8%	22.7%	8.6%	1.8%	163
60～69歳	0.5%	11.7%	56.4%	20.7%	6.9%	3.7%	188
70歳以上	1.1%	5.4%	54.3%	25.0%	6.5%	7.6%	92
◆小学校区別	N= 697						
	満足	やや満足	普通	やや不満	不満	未記入	総数
白石小学校区	0.0%	5.0%	58.4%	21.8%	9.9%	5.0%	101
六角小学校区	1.5%	3.1%	60.0%	21.5%	12.3%	1.5%	65
須古小学校区	0.0%	11.1%	57.1%	17.5%	6.3%	7.9%	63
北明小学校区	1.0%	8.3%	60.4%	16.7%	12.5%	1.0%	96
福富小学校区	0.8%	8.2%	54.1%	29.5%	5.7%	1.6%	122
有明東小学校区	0.0%	7.2%	51.8%	24.1%	10.8%	6.0%	83
有明西小学校区	5.3%	6.7%	54.7%	20.0%	6.7%	6.7%	75
有明南小学校区	1.2%	4.7%	60.0%	23.5%	5.9%	4.7%	85

左表の各項目で「普通」が大半を占めている。よって「満足」「やや満足」等について以下に検討する。

“年代別”の満足度をみると、50代以上は「やや不満」が上回っている。

50代では「やや満足」もみられる。

“小学校区別”の満足度も、「やや不満」と「不満」が大きく上回っている。

ただ、須古学校区では「やや満足」がみられる。

(38) 公害・騒音・地盤沈下への対策の充実							
【重要度について】							
◆年代別	N= 703	上段:件数/下段:割合/網掛:10%以上 (未記入と総数を除く)					
	高い	やや高い	普通	やや低い	低い	未記入	総数
17～19歳	23.1%	7.7%	61.5%	0.0%	0.0%	7.7%	13
20～29歳	23.9%	37.3%	28.4%	4.5%	1.5%	4.5%	67
30～39歳	30.0%	28.6%	31.4%	2.9%	1.4%	5.7%	70
40～49歳	21.2%	31.7%	38.5%	6.7%	0.0%	1.9%	104
50～59歳	14.1%	20.9%	50.3%	8.0%	2.5%	4.3%	163
60～69歳	10.1%	25.5%	43.6%	11.7%	2.7%	6.4%	188
70歳以上	13.0%	23.9%	28.3%	21.7%	3.3%	9.8%	92
◆小学校区別	N= 697						
	高い	やや高い	普通	やや低い	低い	未記入	総数
白石小学校区	21.8%	21.8%	36.6%	11.9%	2.0%	5.9%	101
六角小学校区	18.5%	30.8%	41.5%	3.1%	1.5%	4.6%	65
須古小学校区	11.1%	34.9%	38.1%	4.8%	3.2%	7.9%	63
北明小学校区	20.8%	24.0%	42.7%	9.4%	1.0%	2.1%	96
福富小学校区	9.0%	26.2%	42.6%	13.9%	2.5%	5.7%	122
有明東小学校区	19.3%	25.3%	37.3%	9.6%	3.6%	4.8%	83
有明西小学校区	14.7%	30.7%	37.3%	5.3%	2.7%	9.3%	75
有明南小学校区	18.8%	21.2%	42.4%	12.9%	0.0%	4.7%	85

“年代別”の重要度は、各年代で「高い」と「やや高い」が大きく上回っている。

60代以上では「やや低い」もみられる。

“小学校区別”の重要度は、全体的に「高い」と「やや高い」が大きく上回っている。

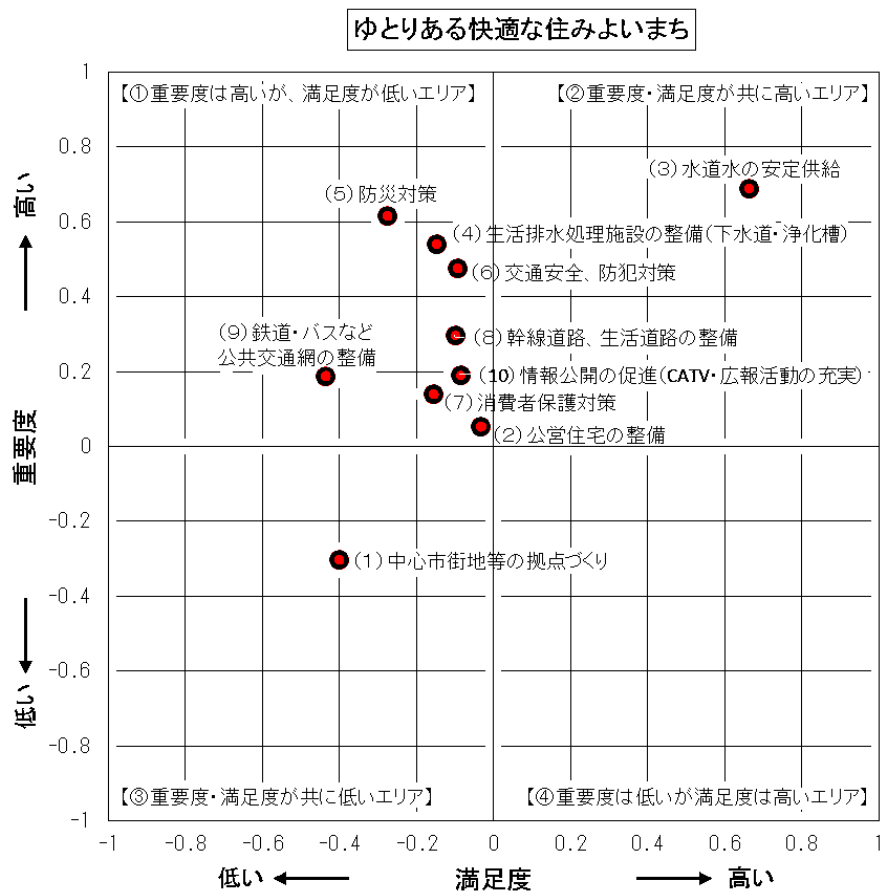
有明南小学校区では「やや低い」もみられる。

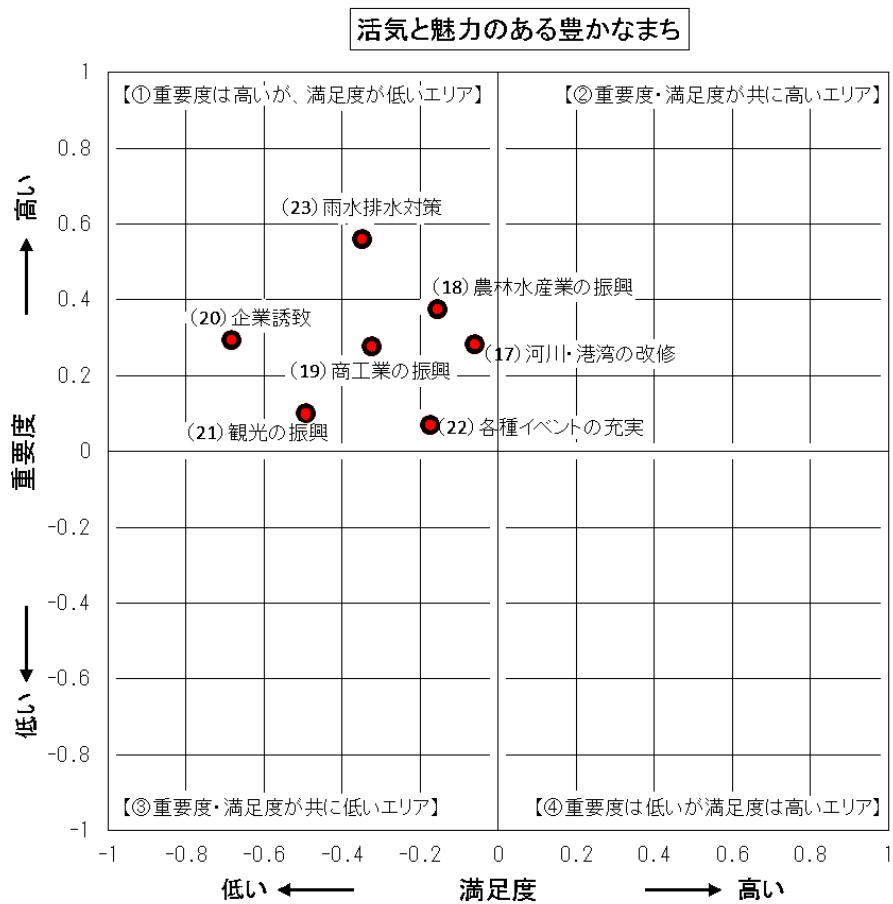
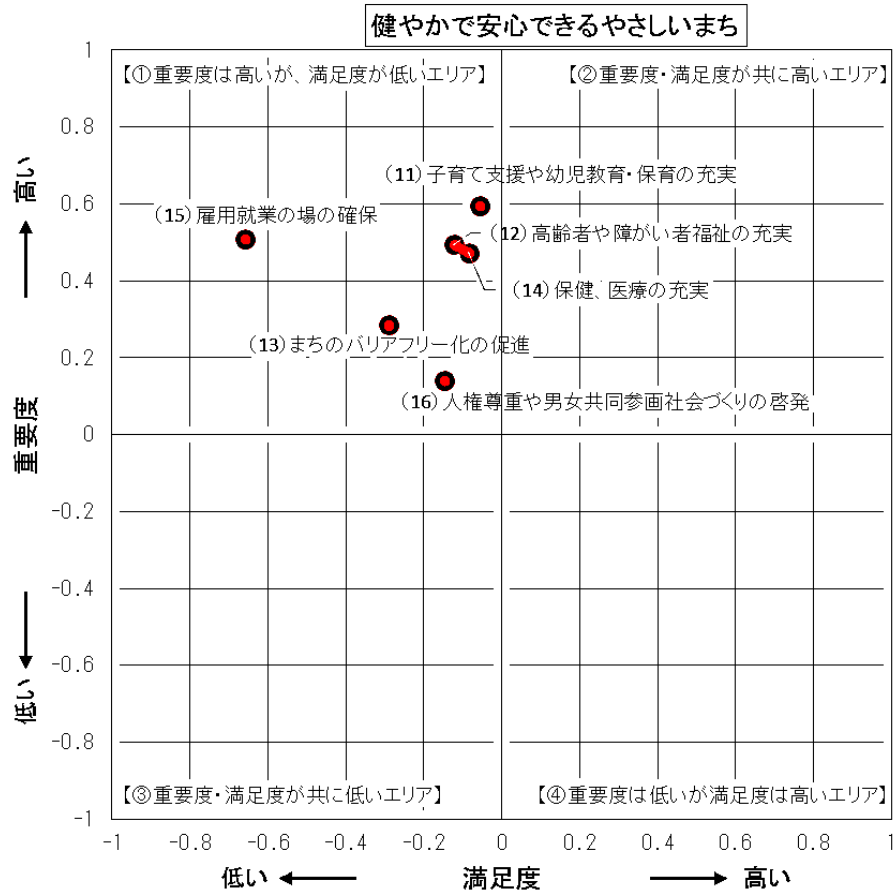
◆問.1 の回答について、満足度と重要度の相関を以下にまとめる。

満足度・重要度の双方について、各項目のそれぞれが占める割合に下記のような点数を乗じて評価を行い、相関図を作成した。

満足度・重要度については以下の算出方法によって評価した。					
満足度	「満足」	「やや満足」	「普通」	「やや不満」	「不満」
	2点	1点	0点	-1点	-2点
重要度	「高い」	「やや高い」	「普通」	「やや高い」	「高い」
	2点	1点	0点	-1点	-2点

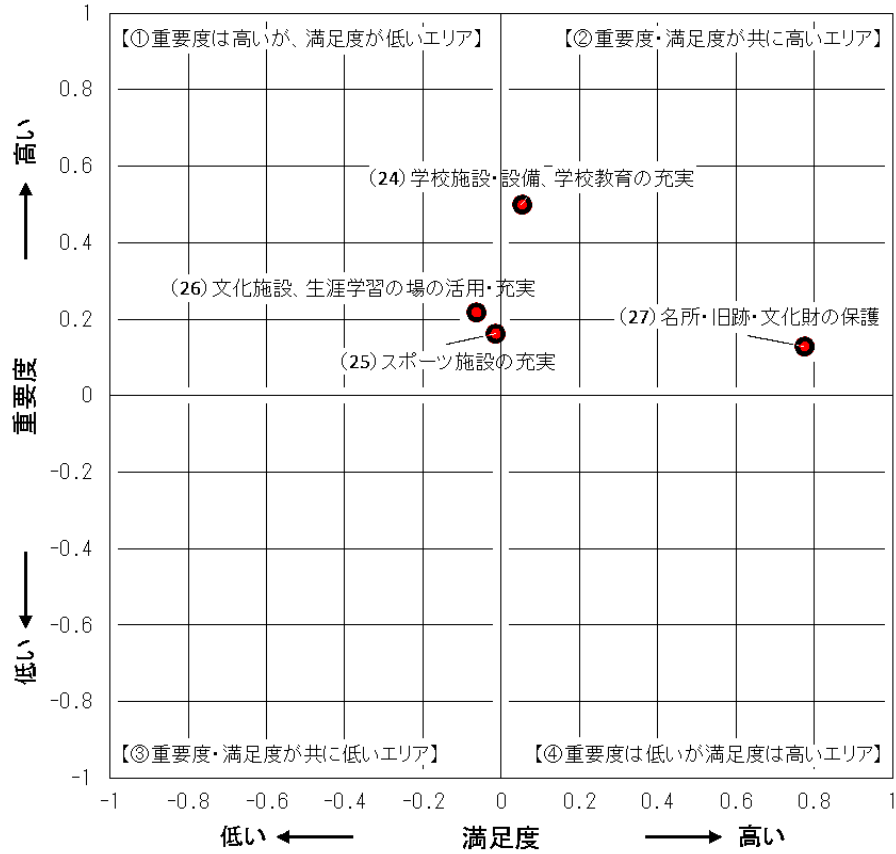
図中の【①重要度は高いが、満足度が低いエリア】（図中の左上）に位置する項目について、今後の施策推進が必要な項目と思われる。



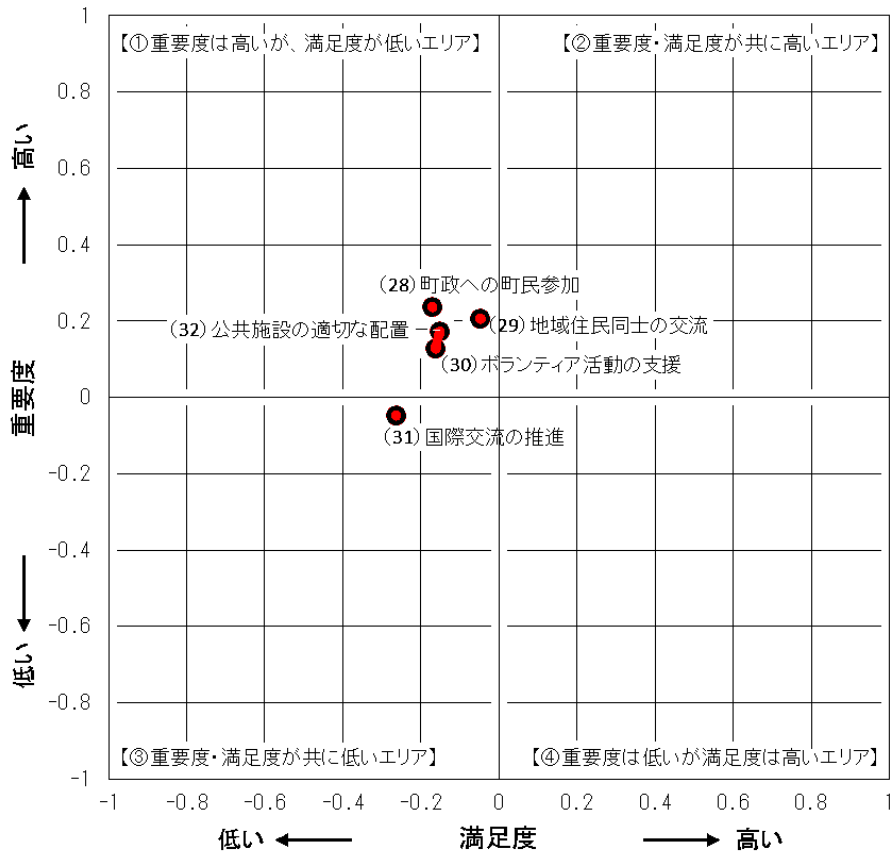




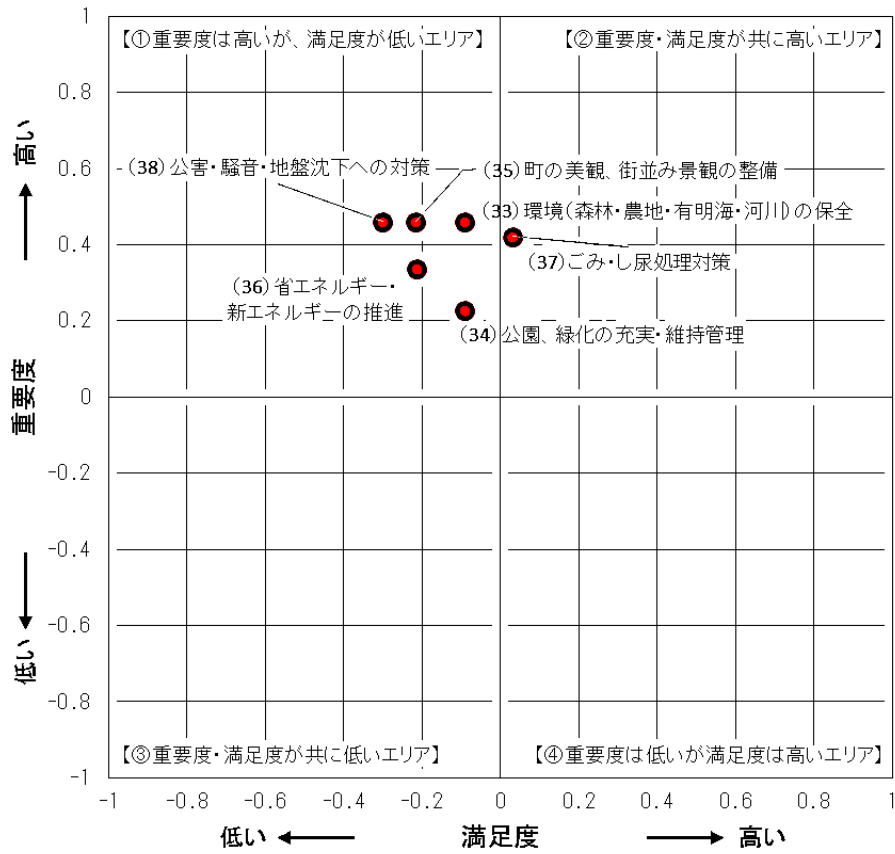
### 個性豊かな人と文化を育むまち



### 参加と交流で築く開かれたまち



自然環境と共生するまち

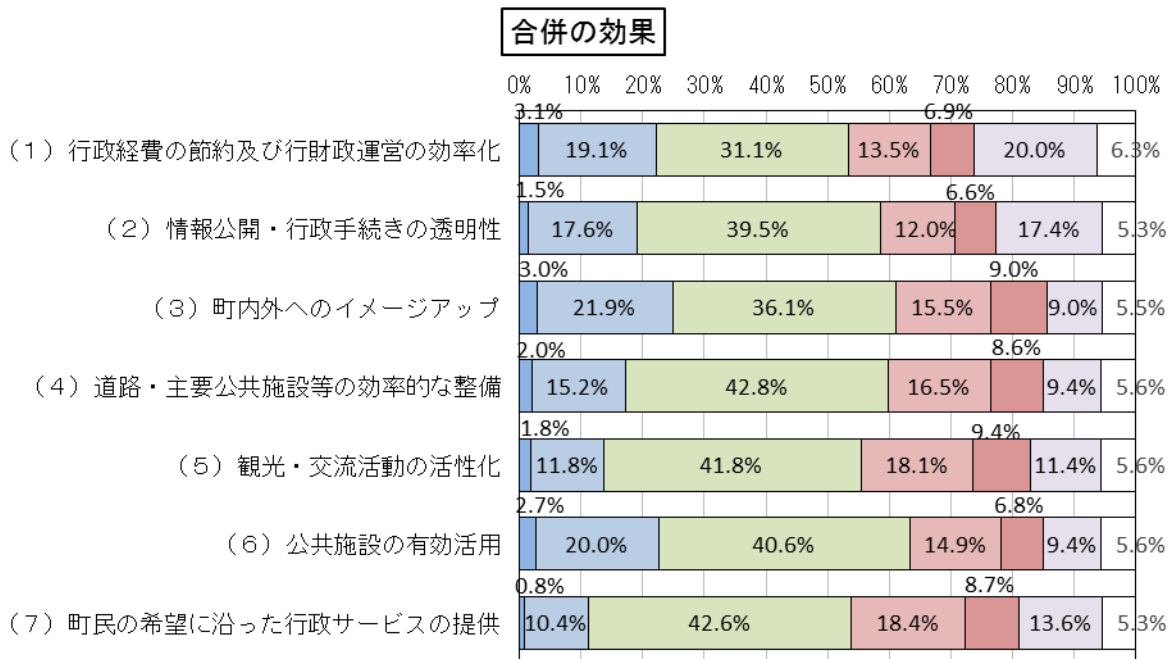


### 3. 合併後の白石町について

問2. あなたは、下記項目について、合併の効果があつたと思いますか。すべての項目について、それぞれあてはまるものに1つだけ○をつけてください。

合併の効果について“効果あり”と“やや効果あり”と回答した項目は、「(3) 町内外へのイメージアップ」が最も多く双方を合計すると 24.9%、次いで「(6) 公共施設の有効活用」が合わせて 22.7%、「(1) 行政経費の節約及び行財政運営の効率化」が合わせて 22.2%となっている。

一方、“あまり効果なし”と“効果なし”とした項目は、「(5) 観光・交流活動の活性化」が双方を合計して 27.5%、次いで「(7) 町民の希望に沿った行政サービスの提供」が合わせて 27.1%、「(4) 道路・主要公共施設等の効率的な整備」が合わせて 25.1%、「(3) 町内外へのイメージアップ」が合計 24.5%、「(6) 公共施設の有効活用」が合わせて 21.7%、「(1) 行政経費の節約及び行財政運営の効率化」が合計 20.4%となっている。



■効果あり ■やや効果あり □変わらない □あまり効果なし ■効果なし □わからない □未記入

	効果あり	やや効果あり	変わらない	あまり効果なし	効果なし	わからない	未記入
(1) 行政経費の節約及び行財政運営の効率化	22	136	221	96	49	142	45
(2) 情報公開・行政手続きの透明性	11	125	281	85	47	124	38
(3) 町内外へのイメージアップ	21	156	257	110	64	64	39
(4) 道路・主要公共施設等の効率的な整備	14	108	304	117	61	67	40
(5) 観光・交流活動の活性化	13	84	297	129	67	81	40
(6) 公共施設の有効活用	19	142	289	106	48	67	40
(7) 町民の希望に沿った行政サービスの提供	6	74	303	131	62	97	38

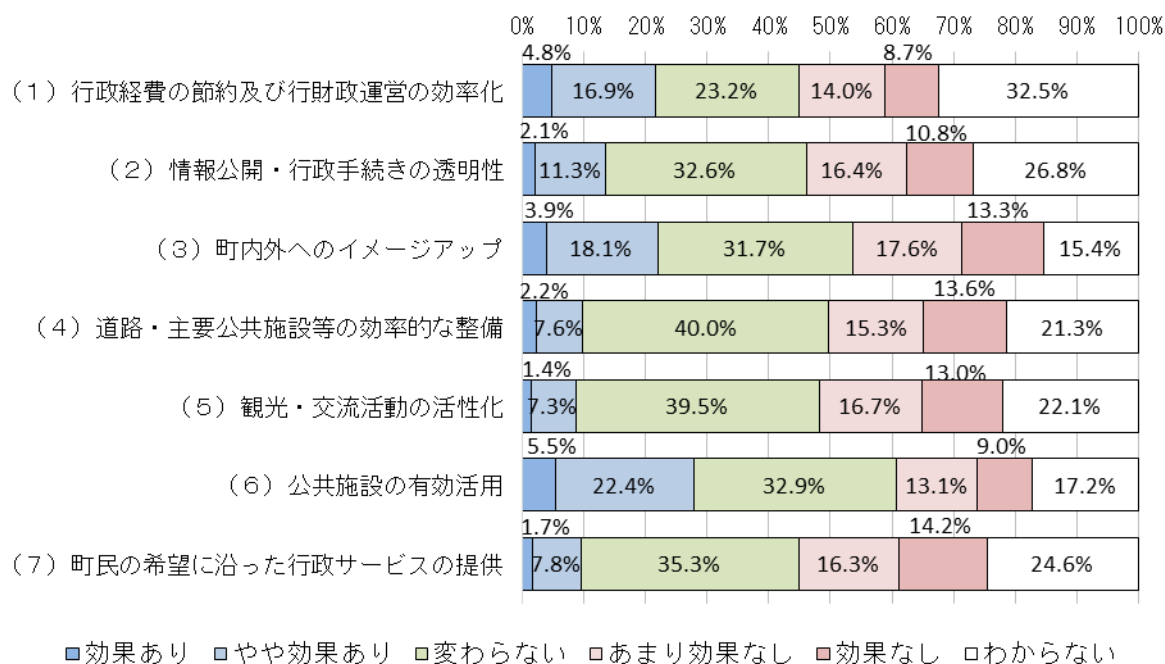
10年前（第1次総合計画策定時）のアンケート結果をみると、“効果あり”と“やや効果あり”を合計して最も多かった項目は「(6) 公共施設の有効活用」で27.9%、次いで、「(3) 町内外へのイメージアップ」が22.0%、「(1) 行政経費の節約及び行財政運営の効率化」が21.7%となっている。

一方、“あまり効果なし”と“効果なし”とした項目は、「(3) 町内外へのイメージアップ」が双方を合計して30.9%、次いで「(7) 町民の希望に沿った行政サービスの提供」が合わせて30.5%、「(5) 観光・交流活動の活性化」が合わせて29.7%、「(4) 道路・主要公共施設等の効率的な整備」が合計28.9%となっている。

双方を比較すると、“効果あり”と“やや効果あり”の順位は異なるが、同じ項目が上がっている。

また、“あまり効果なし”と“効果なし”も同様であり、10年前とほぼ変わらない結果になっている。

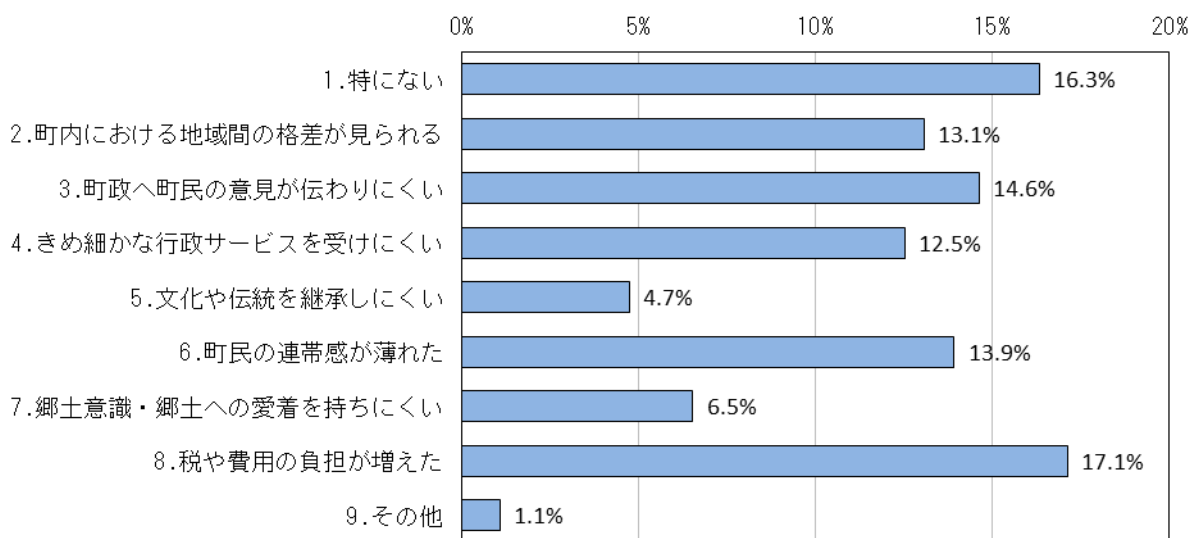
### 10年前のアンケート結果



問3. 合併後の10年間で、特に悪くなったと感じたものをおたずねします。次の中からあてはまるものすべてに○をつけてください。

合併後に悪くなった項目は「特にない」とする回答が16.3%であった。

合併後に悪くなったとする項目は、「8. 税や費用の負担が増えた」が17.1%で最も多く、次いで「3. 町政へ町民の意見が伝わりにくい」が14.6%、「6. 町民の連帯感が薄れた」が13.9%、「2. 町内における地域間の格差が見られる」が13.1%、「4. きめ細かな行政サービスを受けにくい」が12.5%となっている。



項目	件数	割合
1. 特にない	210	16.3%
2. 町内における地域間の格差が見られる	168	13.1%
3. 町政へ町民の意見が伝わりにくい	188	14.6%
4. きめ細かな行政サービスを受けにくい	161	12.5%
5. 文化や伝統を継承しにくい	61	4.7%
6. 町民の連帯感が薄れた	179	13.9%
7. 郷土意識・郷土への愛着を持ちにくい	84	6.5%
8. 税や費用の負担が増えた	220	17.1%
9. その他	14	1.1%

【その他の記述】 ※ ( ) 内の特記は同一意見の件数

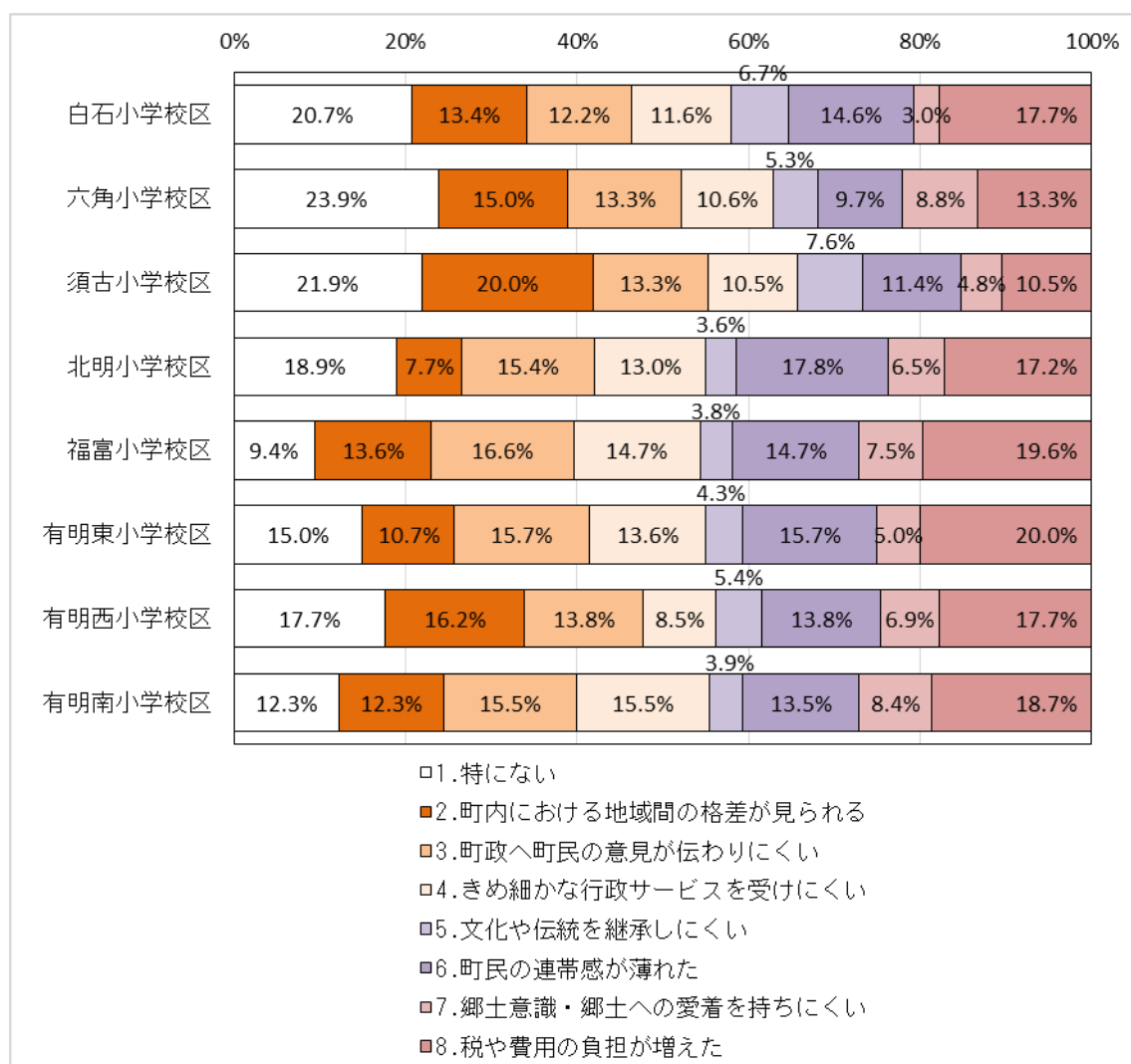
- ・旧町のエゴがまかり通っている。旧福富町の事です。
- ・役場が遠くなった。(2件)
- ・職員の対応が悪くなった。窓口に立って待っているのに無視する。誰かが行くだろうと気付かぬふりをする。
- ・合併しても旧有明、白石、福富の意識が強く、何事もまだまだ対抗意識が強く残っている、合併後、生まれた子ども達が成人したら違ってくると思うので、楽しみにしている。
- ・役場への用件が、遠くなったので老人家族は大変だ。
- ・合併したが、一つになっていない感じがある。
- ・交通機関が悪く、生活しにくい

- ・各家庭にあった防災無線と電話が撤去され、火災が発生しても情報がよくわからない。  
スピーカーで発生場所を言っていますが、音が反響して聞こえない。これから大規模災害が予想されるのに、これで良いのかと思います。10年前が良かった。
- ・町職員が一生懸命やっているとは言えない。
- ・いろいろな手続きをする時に遠いので、行くのに誰かの手助けが必要となる。
- ・職員との人間関係が少なくなった。
- ・納税の還付金がなくなったことで、部落内の行事に支障がある。
- ・遠い所の行事に行かない。

居住する小学校区別をみると、「5. 文化や伝統を継承しにくい」と「7. 郷土意識・郷土への愛着を持ちにくい」は全体に低く問題は少ないようである。

一方、「2. 町内における地域間の格差が見られる」と「3. 町政へ町民の意見が伝わりにくい」、「4. きめ細かな行政サービスを受けにくい」、「6. 町民の連帯感が薄れた」、「8. 税や費用の負担が増えた」については、全体的に高くなっている。

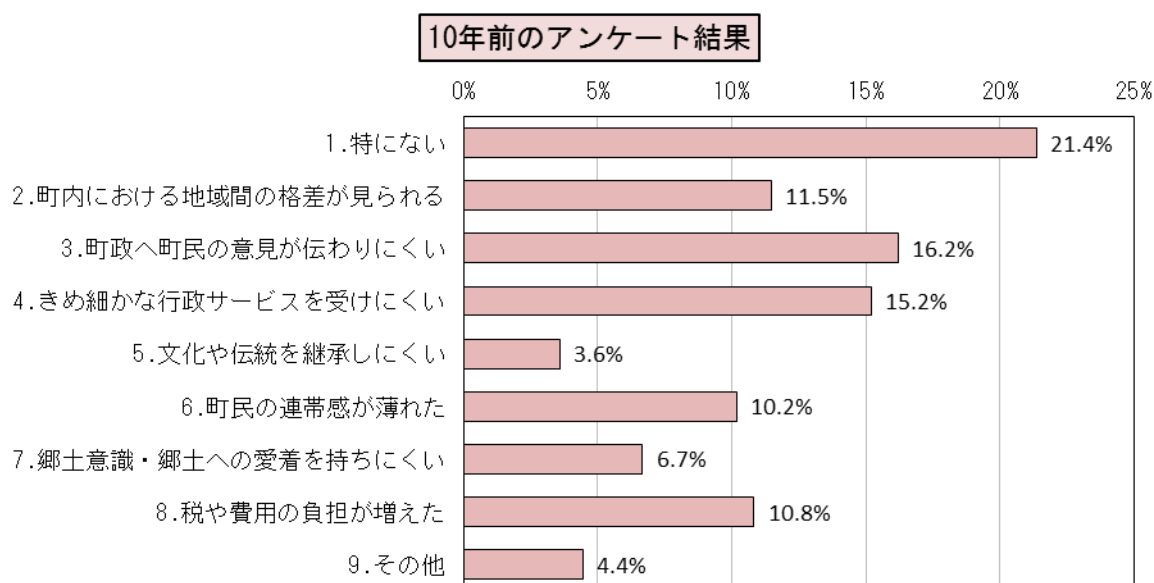
特に、須古小学校区においては、「2. 町内における地域間の格差が見られる」が20.0%で多くなっている。



10年前（第1次総合計画策定時）のアンケート結果をみると、「1. 特にない」が21.4%で最も多く、次いで、「3. 町政へ町民の意見が伝わりにくい」が16.2%、「4. きめ細かな行政サービスを受けにくい」が15.2%となっており、前回とほぼ同様の結果となっている。

一方、前回より増加した項目は、「8. 税や費用の負担が増えた」が17.1%で約6ポイント増加している。

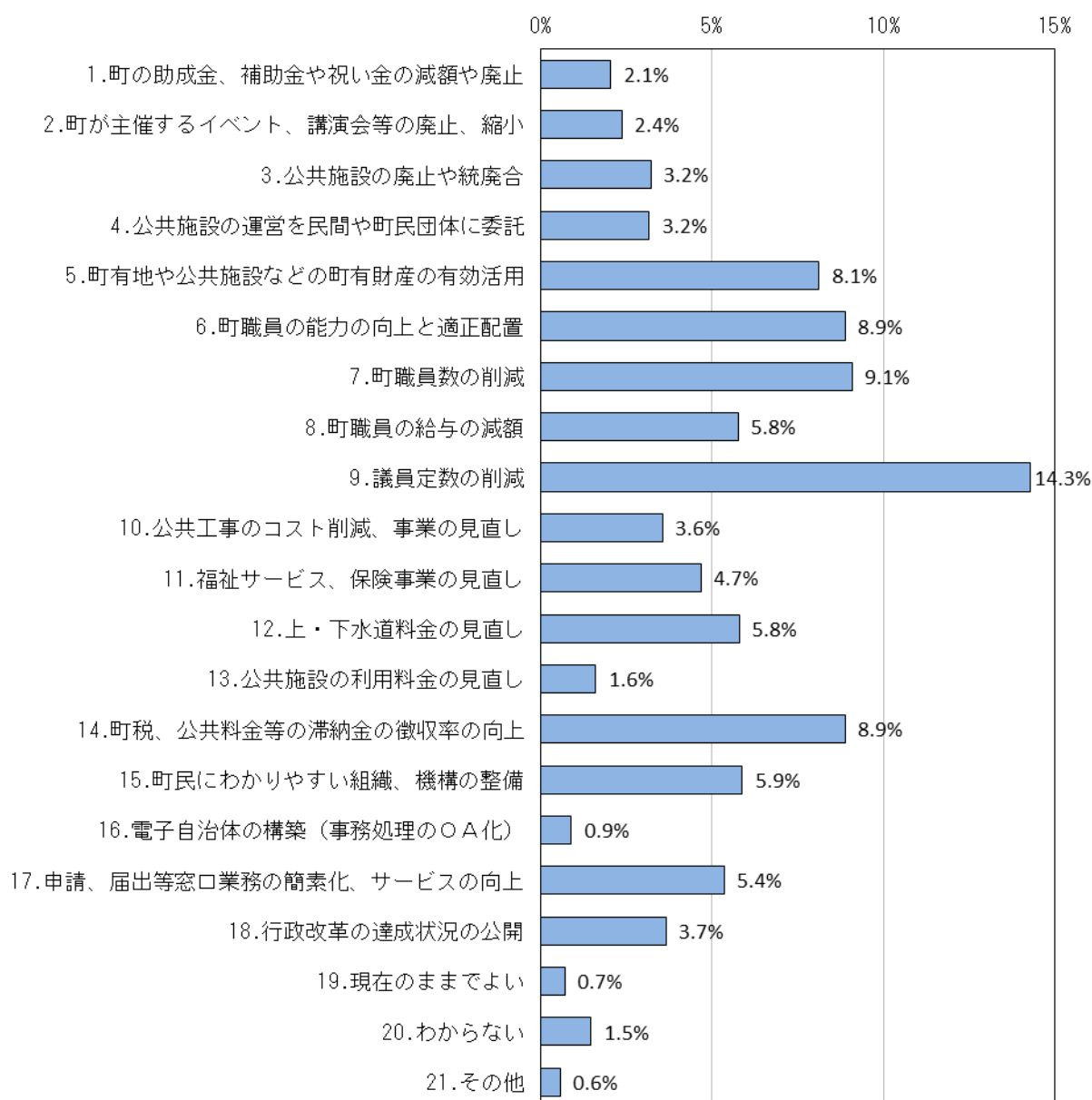
「6. 町民の連帯感が薄れた」は3.7ポイント減少している。



問4. 行財政改革で、今後さらに重点を置くべき項目は何だと思いますか。あてはまるものに4つ以内で○をつけてください。

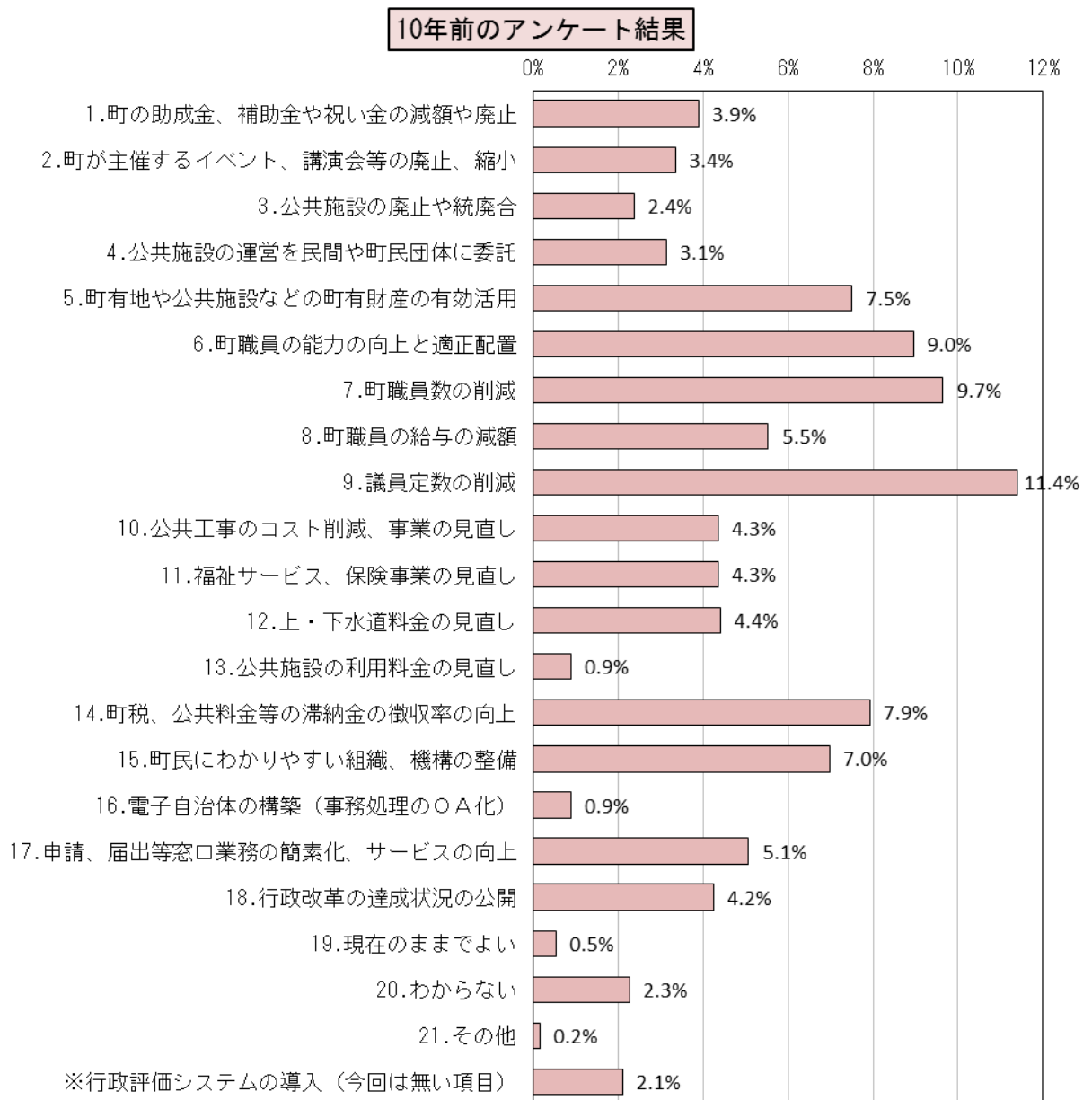
今後さらに重点を置くべき項目は、「9. 議員定数の削減」が 14.3%で最も多く、次いで「7. 町職員数の削減」が9.1%となっている。

また、「6. 町職員の能力の向上と適正配置」と「14. 町税、公共料金等の滞納金の徴収率の向上」が共に 8.9%、「5. 町有地や公共施設などの町有財産の有効活用」が 8.1%、「15. 町民にわかりやすい組織、機構の整備」が 5.9%、「8. 町職員の給与の減額」と「12. 上・下水道料金の見直し」が共に 5.8%、「17. 申請、届出等窓口業務の簡素化、サービスの向上」が 5.4%と続いている。





10年前（第1次総合計画策定時）のアンケート結果と比較すると、「9. 議員定数の削減」が11.4%で最も多く、次いで、「7. 町職員数の削減」が9.7%、「6. 町職員の能力の向上と適正配置」が9.0%と続いており、全体的な傾向も前回とほぼ同様の結果となっている。



項 目	件数	割合
1. 町の助成金、補助金や祝い金の減額や廃止	46	2.1%
2. 町が主催するイベント、講演会等の廃止、縮小	53	2.4%
3. 公共施設の廃止や統廃合	72	3.2%
4. 公共施設の運営を民間や町民団体に委託	71	3.2%
5. 町有地や公共施設などの町有財産の有効活用	182	8.1%
6. 町職員の能力の向上と適正配置	199	8.9%
7. 町職員数の削減	204	9.1%
8. 町職員の給与の減額	129	5.8%
9. 議員定数の削減	320	14.3%
10. 公共工事のコスト削減、事業の見直し	80	3.6%
11. 福祉サービス、保険事業の見直し	105	4.7%
12. 上・下水道料金の見直し	130	5.8%
13. 公共施設の利用料金の見直し	36	1.6%
14. 町税、公共料金等の滞納金の徴収率の向上	199	8.9%
15. 町民にわかりやすい組織、機構の整備	132	5.9%
16. 電子自治体の構築（事務処理の〇A化）	20	0.9%
17. 申請、届出等窓口業務の簡素化、サービスの向上	120	5.4%
18. 行政改革の達成状況の公開	82	3.7%
19. 現在のままでよい	16	0.7%
20. わからない	33	1.5%
21. その他	13	0.6%

【その他の記述】 ※（ ）内の特記は同一意見の件数

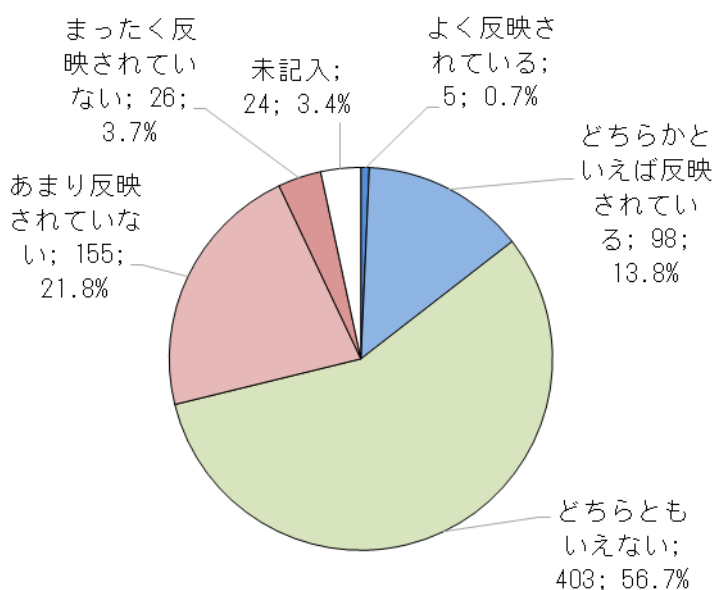
- ・お金の管理がわかる行政サービスがほしい。
- ・財政の健全化を進めてもらいたい。
- ・公用車の台数が、他の市町村に比べ多すぎるのではないかな。
- ・人材、お金、財産など、何にしる無駄は省くが全てを縮小するのではなく、有効活用する。
- ・給食費未納者への対応。
- ・町民運動会等は、出る人が限られる（減少）ので廃止してほしい。
- ・議員報酬の削減（含諸手当）。
- ・各家庭への緊急放送、公共放送設備の早急な設置。
- ・他市町村に誇れるイベントの充実。町政の改善。
- ・育児金、人口増の子ども増策。
- ・子育て支援。
- ・町議会のモラルアップ。
- ・各課の職員の専門性や意識の向上。

問5. あなたは町選に町民の意見が反映されていると思いますか。あてはまるものに1つだけ○をつけてください。

町民の意見反映度については、「よく反映されている」と「どちらかといえば反映されている」を合わせると14.5%となっている。

一方、「あまり反映されていない」と「まったく反映されていない」の合計は25.5%となっている。

全体的には、「どちらともいえない」が過半の56.7%である。

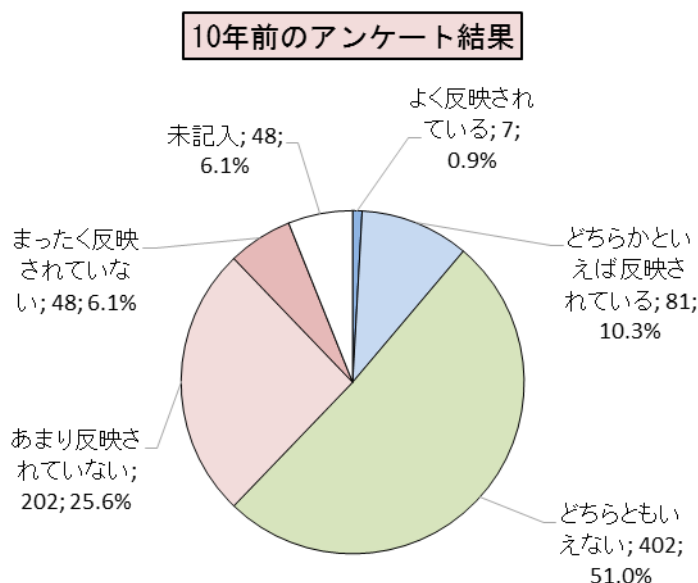


選択肢	件数	割合
よく反映されている	5	0.7%
どちらかといえば反映されている	98	13.8%
どちらともいえない	403	56.7%
あまり反映されていない	155	21.8%
まったく反映されていない	26	3.7%
未記入	24	3.4%

10年前（第1次総合計画策定時）のアンケート結果は、「よく反映されている」と「どちらかといえば反映されている」を合わせると11.2%となっている。

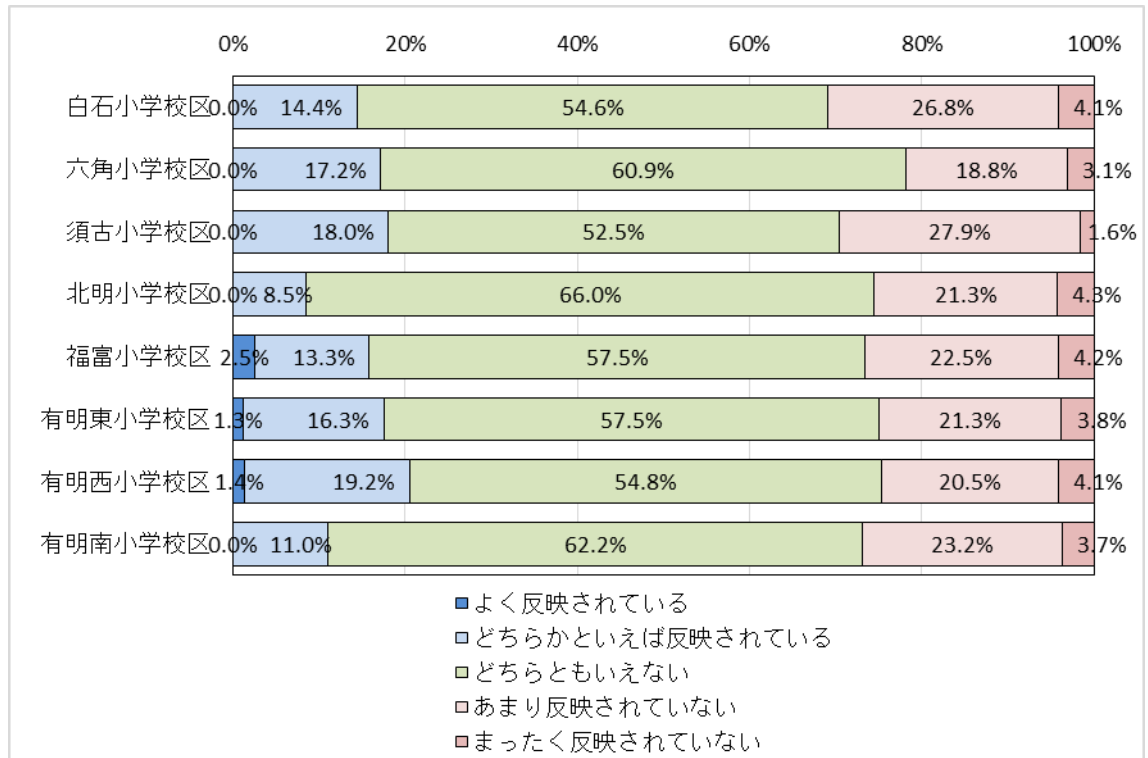
「あまり反映されていない」と「まったく反映されていない」の合計は31.7%となっている。

双方を比較すると、「あまり反映されていない」と「まったく反映されていない」が6.2ポイント減少している。



居住する小学校区別をみると、「反映されている」と「反映されていない」のそれぞれの合計を比較すると、「反映されていない」が全ての校区で上回っている。

特に、「反映されていない」が多い校区は、白石小学校区（30.9%）と須古小学校区（29.5%）、有明南小学校区（26.9%）となっている。



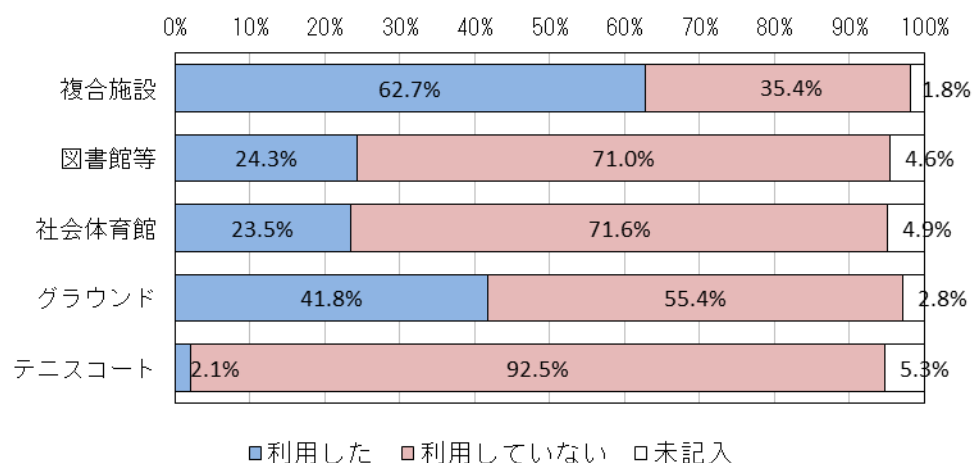
#### 4. 公共施設について

問6. あなたは以下の公共施設を過去1年間で利用しましたか。どちらかに○をつけてください。

公共施設の利用状況については、利用率が高いものから順に「複合施設」が62.7%、「グラウンド」が41.8%、「図書館等」が24.3%、「社会体育館」が23.5%、となっている。

「テニスコート」の利用率は2.1%と低くなっている。

項目	利用した	利用していない	未記入
複合施設	446	252	13
図書館等	173	505	33
社会体育館	167	509	35
グラウンド	297	394	20
テニスコート	15	658	38



『1. 複合施設』の利用状況における“年代別”“小学校区別”のクロス集計

(網掛けは50%以上)

30代以上が「利用した」と回答している。特に、30代と70代は約7割以上の利用率となっている。

10代と20代の利用率は低い。

また、利用率の高い小学校区は、福富小学校区が72.1%、次いで有明東小学校区で67.5%、六角小学校区で64.6%と続いている。

複合施設の利用状況				
◆年代別	N= 697	上段:件数/下段:割合		
	利用した	利用していない	未記入	総数
17～19歳	6 46.2%	7 53.8%	0.0%	13 100.0%
20～29歳	33 49.3%	32 47.8%	2 3.0%	67 100.0%
30～39歳	52 74.3%	17 24.3%	1 1.4%	70 100.0%
40～49歳	60 57.7%	44 42.3%	0.0%	104 100.0%
50～59歳	96 58.9%	66 40.5%	1 0.6%	163 100.0%
60～69歳	124 66.0%	62 33.0%	2 1.1%	188 100.0%
70歳以上	68 73.9%	20 21.7%	4 4.3%	92 100.0%
複合施設の利用状況				
◆小学校区別	N= 690	上段:件数/下段:割合		
	利用した	利用していない	未記入	総数
白石小学校区	56 55.4%	42 41.6%	3 3.0%	101 100.0%
六角小学校区	42 64.6%	22 33.8%	1 1.5%	65 100.0%
須古小学校区	38 60.3%	25 39.7%	0.0%	63 100.0%
北明小学校区	58 60.4%	36 37.5%	2 2.1%	96 100.0%
福富小学校区	88 72.1%	33 27.0%	1 0.8%	122 100.0%
有明東小学校区	56 67.5%	27 32.5%	0.0%	83 100.0%
有明西小学校区	47 62.7%	26 34.7%	2 2.7%	75 100.0%
有明南小学校区	51 60.0%	33 38.8%	1 1.2%	85 100.0%

『2. 図書館等』の利用状況における“年代別”“小学校区別”のクロス集計

(網掛けは50%以上)

図書館等の利用率は、10代が38.5%で最も多く、次いで30代が35.7%、40代が30.8%となっている。各年代の約3割程度の利用率となっている。

また、利用率の高い小学校区は、福富小学校区が35.2%、次いで白石小学校区で33.7%と続いている。

最も利用率が低いのは有明南小学校区で9.4%となっている。

図書館等の利用状況				
◆年代別	N= 697		上段:件数/下段:割合	
	利用した	利用していない	未記入	総数
17～19歳	5	8		13
	38.5%	61.5%	0.0%	100.0%
20～29歳	12	53	2	67
	17.9%	79.1%	3.0%	100.0%
30～39歳	25	42	3	70
	35.7%	60.0%	4.3%	100.0%
40～49歳	32	71	1	104
	30.8%	68.3%	1.0%	100.0%
50～59歳	39	124		163
	23.9%	76.1%	0.0%	100.0%
60～69歳	31	144	13	188
	16.5%	76.6%	6.9%	100.0%
70歳以上	26	56	10	92
	28.3%	60.9%	10.9%	100.0%
図書館等の利用状況				
◆小学校区別	N= 690			
	利用した	利用していない	未記入	総数
白石小学校区	34	62	5	101
	33.7%	61.4%	5.0%	100.0%
六角小学校区	16	46	3	65
	24.6%	70.8%	4.6%	100.0%
須古小学校区	15	48		63
	23.8%	76.2%	0.0%	100.0%
北明小学校区	26	64	6	96
	27.1%	66.7%	6.3%	100.0%
福富小学校区	43	76	3	122
	35.2%	62.3%	2.5%	100.0%
有明東小学校区	16	64	3	83
	19.3%	77.1%	3.6%	100.0%
有明西小学校区	12	60	3	75
	16.0%	80.0%	4.0%	100.0%
有明南小学校区	8	71	6	85
	9.4%	83.5%	7.1%	100.0%

### 『3. 社会体育館』の利用状況における“年代別”“小学校区別”のクロス集計

(網掛けは50%以上)

社会体育館の利用率は、30代が37.1%で最も多く、次いで40代が26.9%、60代が23.4%と続いている。

最も低い利用率の世代は10代の15.4%となっている。

また、利用率の高い小学校区は、有明西小学校区で36.0%で、次いで福富小学校区で30.3%、有明南小学校区が25.9%となっている。

六角小学校区は13.8%で最も低い。

社会体育館の利用状況				
◆年代別	N= 697		上段:件数/下段:割合	
	利用した	利用していない	未記入	総数
17～19歳	2	11		13
	15.4%	84.6%	0.0%	100.0%
20～29歳	12	53	2	67
	17.9%	79.1%	3.0%	100.0%
30～39歳	26	43	1	70
	37.1%	61.4%	1.4%	100.0%
40～49歳	28	75	1	104
	26.9%	72.1%	1.0%	100.0%
50～59歳	32	128	3	163
	19.6%	78.5%	1.8%	100.0%
60～69歳	44	132	12	188
	23.4%	70.2%	6.4%	100.0%
70歳以上	20	60	12	92
	21.7%	65.2%	13.0%	100.0%
社会体育館の利用状況				
◆小学校区別	N= 690			
	利用した	利用していない	未記入	総数
白石小学校区	24	72	5	101
	23.8%	71.3%	5.0%	100.0%
六角小学校区	9	54	2	65
	13.8%	83.1%	3.1%	100.0%
須古小学校区	14	49		63
	22.2%	77.8%	0.0%	100.0%
北明小学校区	16	73	7	96
	16.7%	76.0%	7.3%	100.0%
福富小学校区	37	80	5	122
	30.3%	65.6%	4.1%	100.0%
有明東小学校区	15	65	3	83
	18.1%	78.3%	3.6%	100.0%
有明西小学校区	27	44	4	75
	36.0%	58.7%	5.3%	100.0%
有明南小学校区	22	58	5	85
	25.9%	68.2%	5.9%	100.0%



#### 『4. グラウンド』の利用状況における“年代別”“小学校区別”のクロス集計

(網掛けは50%以上)

グラウンドの利用率は、70代が56.5%で最も多く、次いで30代が51.4%、60代が39.4%と続いている。

最も低い利用率の世代は10代の15.4%となっている。

また、利用率の高い小学校区は、有明東小学校区が59.0%で、次いで福富小学校区が54.1%、有明南小学校区が42.4%となっている。

各小学校区とも約3割～約6割の利用率で、活用されている。

グラウンドの利用状況				
◆年代別	N= 697		上段:件数/下段:割合	
	利用した	利用していない	未記入	総数
17～19歳	2 15.4%	11 84.6%	0.0%	13 100.0%
20～29歳	21 31.3%	44 65.7%	2 3.0%	67 100.0%
30～39歳	36 51.4%	33 47.1%	1 1.4%	70 100.0%
40～49歳	47 45.2%	57 54.8%	0.0%	104 100.0%
50～59歳	59 36.2%	104 63.8%	0.0%	163 100.0%
60～69歳	74 39.4%	107 56.9%	7 3.7%	188 100.0%
70歳以上	52 56.5%	34 37.0%	6 6.5%	92 100.0%
グラウンドの利用状況				
◆小学校区別	N= 690			
	利用した	利用していない	未記入	総数
白石小学校区	32 31.7%	65 64.4%	4 4.0%	101 100.0%
六角小学校区	19 29.2%	45 69.2%	1 1.5%	65 100.0%
須古小学校区	22 34.9%	41 65.1%	0.0%	63 100.0%
北明小学校区	37 38.5%	56 58.3%	3 3.1%	96 100.0%
福富小学校区	66 54.1%	54 44.3%	2 1.6%	122 100.0%
有明東小学校区	49 59.0%	32 38.6%	2 2.4%	83 100.0%
有明西小学校区	30 40.0%	42 56.0%	3 4.0%	75 100.0%
有明南小学校区	36 42.4%	48 56.5%	1 1.2%	85 100.0%

『5. テニスコート』の利用状況における“年代別”“小学校区別”のクロス集計  
(網掛けは50%以上)

テニスコートの利用率は、10代が23.1%で最も多く、次いで20代が7.5%と続いている。

その他の世代の利用率は非常に低くなっている。

また、利用率の高い小学校区は、有明東小学校区が4.8%で、次いで北明小学校区が4.2%、有明南小学校区が3.5%となっている。

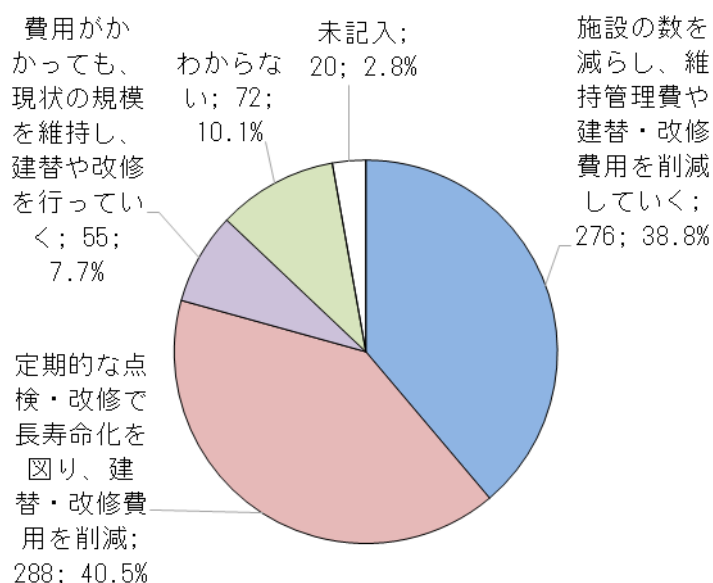
各小学校区とも低い利用率となっている。

テニスコートの利用状況				
◆年代別	N= 697	上段:件数/下段:割合		
	利用した	利用していない	未記入	総数
17~19歳	3 23.1%	10 76.9%	0.0%	13 100.0%
20~29歳	5 7.5%	60 89.6%	2 3.0%	67 100.0%
30~39歳	1 1.4%	65 92.9%	4 5.7%	70 100.0%
40~49歳	3 2.9%	101 97.1%	0.0%	104 100.0%
50~59歳	0.0%	162 99.4%	1 0.6%	163 100.0%
60~69歳	3 1.6%	170 90.4%	15 8.0%	188 100.0%
70歳以上	0.0%	80 87.0%	12 13.0%	92 100.0%
テニスコートの利用状況				
◆小学校区別	N= 690	上段:件数/下段:割合		
	利用した	利用していない	未記入	総数
白石小学校区	0.0%	96 95.0%	5 5.0%	101 100.0%
六角小学校区	0.0%	63 96.9%	2 3.1%	65 100.0%
須古小学校区	2 3.2%	60 95.2%	1 1.6%	63 100.0%
北明小学校区	4 4.2%	84 87.5%	8 8.3%	96 100.0%
福富小学校区	2 1.6%	116 95.1%	4 3.3%	122 100.0%
有明東小学校区	4 4.8%	75 90.4%	4 4.8%	83 100.0%
有明西小学校区	0.0%	71 94.7%	4 5.3%	75 100.0%
有明南小学校区	3 3.5%	76 89.4%	6 7.1%	85 100.0%

問7. 上記の公共施設の今後の老朽化に伴う建替・改修費用は膨大なものとなり、現在の町の財政状況では、まかなうのに大変厳しいものがあります。このような中で将来的な建替・改修費用の考え方について、あなたはどのように思いますか。あてはまるものに1つだけ○をつけてください。

公共施設の将来的な維持・管理については、「定期的な点検・改修で長寿命化を図り、建替・改修費用を削減」が40.5%、「施設の数減らし、維持管理費や建替・改修費用を削減していく」が38.8%となっている。

また、「費用がかかっても、現状の規模を維持し、建替や改修を行っていく」は7.7%である。



選択肢	件数	割合
施設の数減らし、維持管理費や建替・改修費用を削減していく	276	38.8%
定期的な点検・改修で長寿命化を図り、建替・改修費用を削減	288	40.5%
費用がかかっても、現状の規模を維持し、建替や改修を行っていく	55	7.7%
わからない	72	10.1%
未記入	20	2.8%

『公共施設の将来的な建替・改修費用の考え方』についての“年代別”“小学校区別”のクロス集計

(網掛けは40%以上)

年代別にみると、50代と60代は「施設の数減らし、維持管理費や建替・改修費用を削減していく」が多くなっている。

一方、10～40代と70歳以上は「定期的な点検・改修で長寿命化を図り、建替・改修費用を削減」とする回答が多くなっている。

「費用がかかっても、現状の規模を維持し、建替や改修を行っていく」とした回答は、各年代とも少数となっている。

小学校区別で見ると、六角小学校区、有明東小学校区と有明西小学校区で「施設の数減らし、維持管理費や建替・改修費用を削減していく」が多くなっている。

福富小学校区ではほぼ同率であるが、その他の小学校区では「定期的な点検・改修で長寿命化を図り、建替・改修費用を削減」とする回答が多くなっている。

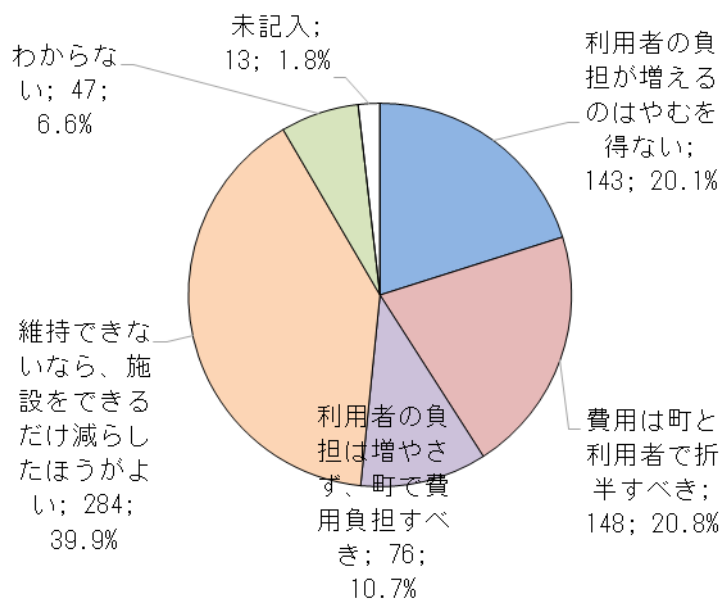
「費用がかかっても、現状の規模を維持し、建替や改修を行っていく」とした回答は、すべての小学校区において少数意見である。

公共施設の将来的な建替・改修費用の考え方				上段:件数/下段:割合		
◆年代別	N=	697				
	施設の数減らし、維持管理費や建替・改修費用を削減していく	定期的な点検・改修で長寿命化を図り、建替・改修費用を削減	費用がかかっても、現状の規模を維持し、建替や改修を行っていく	わからない	未記入	総数
17～19歳	3	6	4	13		
	23.1%	46.2%	0.0%	30.8%	0.0%	100.0%
20～29歳	19	31	5	67		
	28.4%	46.3%	7.5%	16.4%	1.5%	100.0%
30～39歳	22	34	5	70		
	31.4%	48.6%	7.1%	11.4%	1.4%	100.0%
40～49歳	38	45	8	104		
	36.5%	43.3%	7.7%	7.7%	4.8%	100.0%
50～59歳	73	57	16	163		
	44.8%	35.0%	9.8%	9.2%	1.2%	100.0%
60～69歳	87	69	9	188		
	46.3%	36.7%	4.8%	10.1%	2.1%	100.0%
70歳以上	30	40	12	92		
	32.6%	43.5%	13.0%	6.5%	4.3%	100.0%
公共施設の将来的な建替・改修費用の考え方				上段:件数/下段:割合		
◆小学校区別	N=	690				
	施設の数減らし、維持管理費や建替・改修費用を削減していく	定期的な点検・改修で長寿命化を図り、建替・改修費用を削減	費用がかかっても、現状の規模を維持し、建替や改修を行っていく	わからない	未記入	総数
白石小学校区	37	45	10	101		
	36.6%	44.6%	9.9%	5.0%	4.0%	100.0%
六角小学校区	32	21	7	65		
	49.2%	32.3%	10.8%	6.2%	1.5%	100.0%
須古小学校区	24	27	5	63		
	38.1%	42.9%	7.9%	9.5%	1.6%	100.0%
北明小学校区	37	40	6	96		
	38.5%	41.7%	6.3%	11.5%	2.1%	100.0%
福富小学校区	46	47	12	122		
	37.7%	38.5%	9.8%	13.1%	0.8%	100.0%
有明東小学校区	36	28	8	83		
	43.4%	33.7%	9.6%	10.8%	2.4%	100.0%
有明西小学校区	32	30	3	75		
	42.7%	40.0%	4.0%	10.7%	2.7%	100.0%
有明南小学校区	28	38	4	85		
	32.9%	44.7%	4.7%	12.9%	4.7%	100.0%

問8. 人口や税収（財源）が減る中で、上記の公共施設を維持するために経費削減の努力は必要ですが、将来的に施設の建替・改修の費用を利用料などに上乗せしなければならない場合も想定されます。このことについて、あなたはどのように思いますか。あてはまるものに1つだけ○をつけてください。

将来的な施設の建替・改修の費用を利用料などに上乗せする点については、「維持できないなら、施設をできるだけ減らしたほうがよい」が39.9%で最も多く、次いで「費用は町と利用者で折半すべき」が20.8%、「利用者の負担が増えるのはやむを得ない」が20.1%となっている。

「利用者の負担は増やさず、町で費用負担すべき」は10.7%となっている。



選択肢	件数	割合
利用者の負担が増えるのはやむを得ない	143	20.1%
費用は町と利用者で折半すべき	148	20.8%
利用者の負担は増やさず、町で費用負担すべき	76	10.7%
維持できないなら、施設をできるだけ減らしたほうがよい	284	39.9%
わからない	47	6.6%
未記入	13	1.8%

『公共施設の将来的な利用料の考え方』についての“年代別”“小学校区別”のクロス集計  
(網掛けは30%以上)

年代別にみると、すべての年代において「維持できないなら、施設をできるだけ減らしたほうがよい」が多く3割～4.5割を占めている。

また、年代が上がるにつれて、この傾向は強くなっている。

30代～60代においては「利用者の負担が増えるのはやむを得ない」とした回答も2割程度みられ、20代と40代、50代においては「費用は町と利用者で折半すべき」とする回答も2割程度みられる。

小学校区別で見ると、すべての小学校区において、「維持できないなら、施設をできるだけ減らしたほうがよい」が多く4割程度を占めている。

白石小学校区、六角小学校区、須古小学校区、北明小学校区、有明西小学校区、有明南小学校区においては「利用者の負担が増えるのはやむを得ない」とした回答も2割程度みられ、

また、白石小学校区、北明小学校区、福富小学校区、有明東小学校区においては、「費用は町と利用者で折半すべき」とする回答も2割程度みられる。

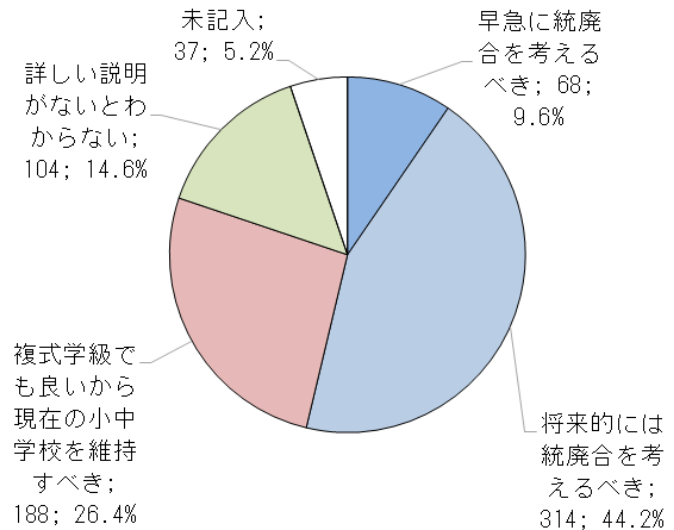
公共施設の将来的な利用料の考え方							上段:件数/下段:割合	
◆年代別 N= 697	利用者の負担が増えるのはやむを得ない	費用は町と利用者で折半すべき	利用者の負担は増やさず、町で費用負担すべき	維持できないなら、施設をできるだけ減らしたほうがよい	わからない	未記入	総計	
17～19歳	2 15.4%	2 15.4%	1 7.7%	4 30.8%	4 30.8%		13 100.0%	
20～29歳	9 13.4%	14 20.9%	10 14.9%	24 35.8%	10 14.9%		67 100.0%	
30～39歳	18 25.7%	10 14.3%	10 14.3%	24 34.3%	6 8.6%	2 2.9%	70 100.0%	
40～49歳	21 20.2%	26 25.0%	15 14.4%	36 34.6%	5 4.8%	1 1.0%	104 100.0%	
50～59歳	33 20.2%	38 23.3%	15 9.2%	67 41.1%	9 5.5%	1 0.6%	163 100.0%	
60～69歳	41 21.8%	37 19.7%	16 8.5%	84 44.7%	8 4.3%	2 1.1%	188 100.0%	
70歳以上	17 18.5%	16 17.4%	9 9.8%	42 45.7%	4 4.3%	4 4.3%	92 100.0%	
公共施設の将来的な利用料の考え方							上段:件数/下段:割合	
◆小学校区別 N= 690	利用者の負担が増えるのはやむを得ない	費用は町と利用者で折半すべき	利用者の負担は増やさず、町で費用負担すべき	維持できないなら、施設をできるだけ減らしたほうがよい	わからない	未記入	総計	
白石小学校区	24 23.8%	22 21.8%	3 3.0%	40 39.6%	9 8.9%	3 3.0%	101 100.0%	
六角小学校区	16 24.6%	12 18.5%	8 12.3%	26 40.0%	2 3.1%	1 1.5%	65 100.0%	
須古小学校区	16 25.4%	12 19.0%	8 12.7%	22 34.9%	5 7.9%		63 100.0%	
北明小学校区	20 20.8%	21 21.9%	9 9.4%	41 42.7%	4 4.2%	1 1.0%	96 100.0%	
福富小学校区	21 17.2%	26 21.3%	11 9.0%	53 43.4%	11 9.0%		122 100.0%	
有明東小学校区	10 12.0%	22 26.5%	14 16.9%	32 38.6%	4 4.8%	1 1.2%	83 100.0%	
有明西小学校区	15 20.0%	14 18.7%	8 10.7%	32 42.7%	5 6.7%	1 1.3%	75 100.0%	
有明南小学校区	18 21.2%	14 16.5%	14 16.5%	32 37.6%	4 4.7%	3 3.5%	85 100.0%	

## 5. 小中学校について

問9. 全国的な少子化のなか、子どもたちの教育環境の向上を図るため、通学区域の見直しや小中学校の統廃合及び小中一貫校などが議論されていますが、本町の小中学校の統廃合についてどうお考えですか。1つだけ○をつけてください。

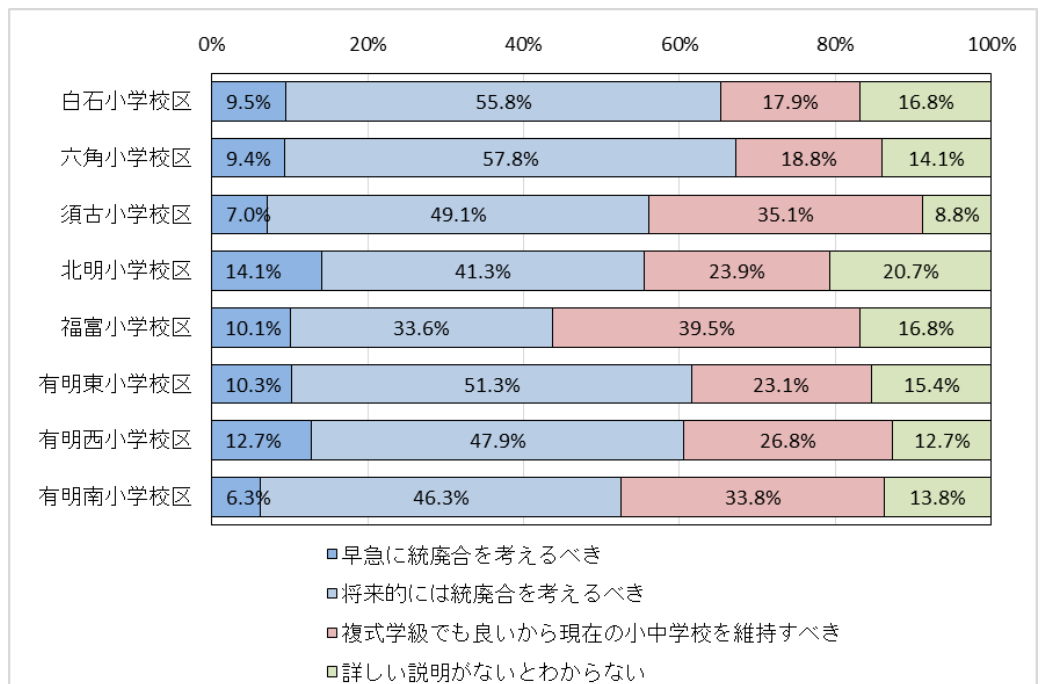
(1、2と答えた方は問10へ、3と答えた方は問11へ、4と答えた方は次のページへお進みください。)

小中学校の統廃合については、「将来的には統廃合を考えるべき」が44.2%で最も多く、次いで「複式学級でも良いから現在の小中学校を維持すべき」が26.4%、「早急に統廃合を考えるべき」が9.6%と続いている。



選択肢	件数	割合
早急に統廃合を考えるべき	68	9.6%
将来的には統廃合を考えるべき	314	44.2%
複式学級でも良いから現在の小中学校を維持すべき	188	26.4%
詳しい説明がないとわからない	104	14.6%
未記入	37	5.2%

居住する小学校区別をみると、「統合を考えるべき」の合計が、全ての小学校区で過半を超えている。「現在の小中学校を維持すべき」が多いのは福富小学校区（39.5%）、須古小学校（35.1%）、有明南小学校区（33.8%）となっている。



◆小中学校の統廃合における“年代別”のクロス集計

「早急に統廃合を考えるべき」とする回答で最も多い年代は40代で12.5%、次いで70歳以上が9.8%、60代が9.6%、50代が9.2%と続いている。

「将来的には統廃合を考えるべき」とした回答で最も多い世代は50代で49.1%、次いで70歳以上が48.9%、60代が45.7%となっている。

一方、「複式学級でも良いから現在の小中学校を維持すべき」とする回答で最も多い世代は10代で46.2%、次いで20代が32.8%、30代が25.7%となっている。

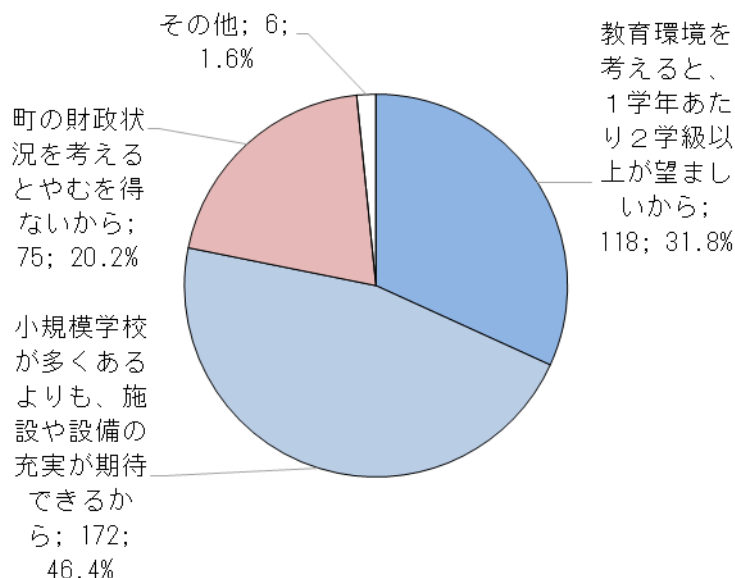
統廃合についての考え方					上段:件数/下段:割合	
◆年代別	N= 697				未記入	総計
	早急に統廃合を 考えるべき	将来的には統廃合を 考えるべき	複式学級でも良いから 現在の小中学校を維持すべき	詳しい説明がないと わからない		
17～19歳	1 7.7%	4 30.8%	6 46.2%	2 15.4%	0.0%	13 100.0%
20～29歳	4 6.0%	22 32.8%	22 32.8%	18 26.9%	1.5%	67 100.0%
30～39歳	6 8.6%	29 41.4%	18 25.7%	14 20.0%	4.3%	70 100.0%
40～49歳	13 12.5%	46 44.2%	26 25.0%	17 16.3%	1.9%	104 100.0%
50～59歳	15 9.2%	80 49.1%	44 27.0%	22 13.5%	1.2%	163 100.0%
60～69歳	18 9.6%	86 45.7%	46 24.5%	24 12.8%	7.4%	188 100.0%
70歳以上	9 9.8%	45 48.9%	21 22.8%	5 5.4%	13.0%	92 100.0%



問 10. 「統廃合を考えるべき」とお答えになった理由は何ですか。1つだけ○をつけてください。

小中学校の統廃合を考えるべき理由としては、「小規模学校が多くあるよりも、施設や設備の充実が期待できるから」が46.4%と半数近くを占めている。

次いで、「教育環境を考えると、1学年あたり2学級以上が望ましいから」が31.8%、「町の財政状況を考えるとやむを得ないから」が20.2%となっている。



選択肢	件数	割合
教育環境を考えると、1学年あたり2学級以上が望ましいから	118	31.8%
小規模学校が多くあるよりも、施設や設備の充実が期待できるから	172	46.4%
町の財政状況を考えるとやむを得ないから	75	20.2%
その他	6	1.6%

【その他の記述】 ※（ ）内の特記は同一意見の件数

- ・小中高一貫教育を行ってほしい。
- ・1学年が20人以下が続くようであれば統廃合を考えるべき。
- ・1学年2学級以上、施設や設備の充実、町の財政状況、全てに対応できる。
- ・生徒が減るなら当然、教師の数も減らすべき。
- ・人口が減るため、統合せざるをえない。
- ・少子化に伴って、仕方がないことであると思うから。

◆小中学校の統廃合を考えるべき理由における“年代別”のクロス集計

「教育環境を考えると1学年あたり2学級以上が望ましいから」とする回答で最も多い年代は30代で21.4%、次いで50代が18.4%、60代が18.1%、70歳以上が16.3%と続いている。

「小規模学校が多くあるよりも施設や設備の充実が期待できるから」とした回答は、各世代で約2割から約3割となっている。

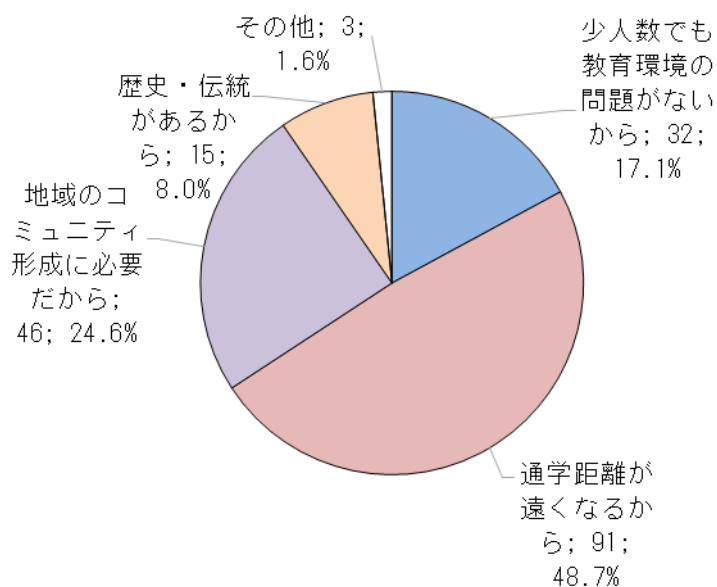
一方、「町の財政状況を考えるとやむを得ないから」とする回答で最も多い世代は60代で14.4%、次いで40代が11.5%、70歳以上が10.9%、30代が10.0%となっている。

統廃合を考える理由									
◆年代別	N= 697								
	教育環境を考えると1学年あたり2学級以上が望ましいから	小規模学校が多くあるよりも施設や設備の充実が期待できるから	町の財政状況を考えるとやむを得ないから	その他	未記入	総計			
17～19歳	1 7.7%	3 23.1%	0.0%	1 7.7%	8 61.5%	13 100.0%			
20～29歳	9 13.4%	12 17.9%	4.5%	3 0.0%	43 64.2%	67 100.0%			
30～39歳	15 21.4%	13 18.6%	10.0%	7 0.0%	35 50.0%	70 100.0%			
40～49歳	14 13.5%	30 28.8%	11.5%	12 1.9%	2 44.2%	46 100.0%			
50～59歳	30 18.4%	46 28.2%	9.2%	15 1.2%	2 42.9%	70 100.0%			
60～69歳	34 18.1%	40 21.3%	14.4%	27 0.5%	1 45.7%	86 100.0%			
70歳以上	15 16.3%	25 27.2%	10.9%	10 0.0%	42 45.7%	92 100.0%			

問 11. 「維持すべき」とお答えになった理由は何ですか。1つだけ○をつけてください。

小中学校を維持すべき理由としては、「通学距離が遠くなるから」が 48.7%と半数近くを占めている。

次いで、「地域のコミュニティ形成に必要なだから」が 24.6%、「少人数でも教育環境の問題がないから」が 17.1%、「歴史・伝統があるから」が 8.0%となっている。



少人数でも教育環境の問題がないから	32	17.1%
通学距離が遠くなるから	91	48.7%
地域のコミュニティ形成に必要なだから	46	24.6%
歴史・伝統があるから	15	8.0%
その他	3	1.6%

【その他の記述】

- ・学校は地域の文化、地域の核だから。
- ・町の人口を増やす行政が必要だと思う。
- ・現在の環境に問題がなく、人数が多くなるほど友人トラブルなど増える気がするから。

◆小中学校を維持すべき理由における“年代別”のクロス集計

「少人数でも教育環境の問題がないから」とする回答で最も多い年代は10代で7.7%、次いで20代が4.5%となっている。

「通学距離が遠くなるから」とした回答で最も多い年代は10代で23.1%、次いで30代が17.1%、20代で16.4%となっている。

また、「地域のコミュニティ形成に必要なだから」とする回答で最も多い年代は70歳以上で9.8%、次いで20代が7.5%となっている。

「歴史・伝統があるから」とする回答で最も多い年代は10代で15.4%、次いで20代が4.5%となっている。

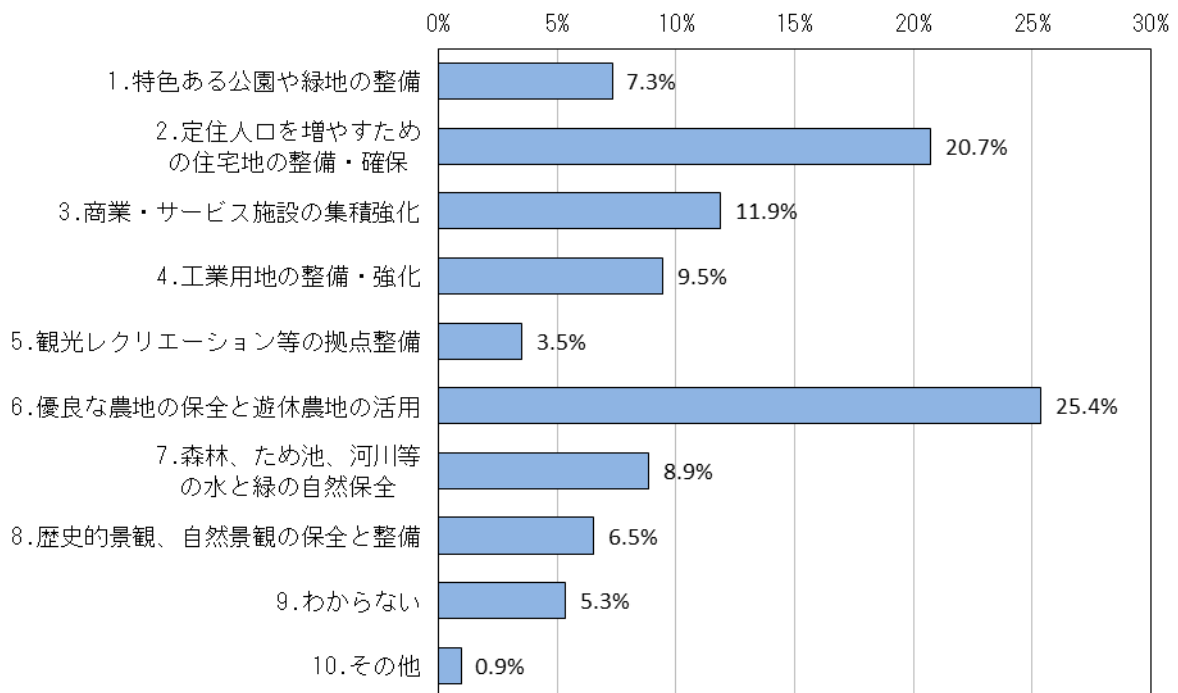
小中学校を維持すべき理由							
◆年代別	N= 703						
	少人数でも教育環境の問題がないから	通学距離が遠くなるから	地域のコミュニティ形成に必要なだから	歴史・伝統があるから	その他	未記入	総計
17～19歳	1 7.7%	3 23.1%	0 0.0%	2 15.4%	0 0.0%	7 53.8%	13 100.0%
20～29歳	3 4.5%	11 16.4%	5 7.5%	3 4.5%	0 0.0%	45 67.2%	67 100.0%
30～39歳	2 2.9%	12 17.1%	2 2.9%	1 1.4%	1 1.4%	52 74.3%	70 100.0%
40～49歳	3 2.9%	13 12.5%	8 7.7%	1 1.0%	0 0.0%	79 76.0%	104 100.0%
50～59歳	10 6.1%	19 11.7%	11 6.7%	3 1.8%	1 0.6%	119 73.0%	163 100.0%
60～69歳	9 4.8%	24 12.8%	11 5.9%	2 1.1%	0 0.0%	142 75.5%	188 100.0%
70歳以上	4 4.3%	5 5.4%	9 9.8%	2 2.2%	1 1.1%	71 77.2%	92 100.0%

※「6. 男女共同参画について」のアンケート（問12～問18）の結果は、116ページ以降に記載している。

## 7. 土地利用の在り方について

問 19. 白石町の土地利用のあり方について、特に何が重要だと思いますか。あてはまるものに2つ以内で○をつけてください。

土地利用のあり方については、「6. 優良な農地の保全と遊休農地の活用」が最も多く25.4%、次いで「2. 定住人口を増やすための住宅地の整備・確保」が20.7%、「3. 商業・サービス施設の集積強化」が11.9%、「4. 工業用地の整備・強化」が9.5%となっている。



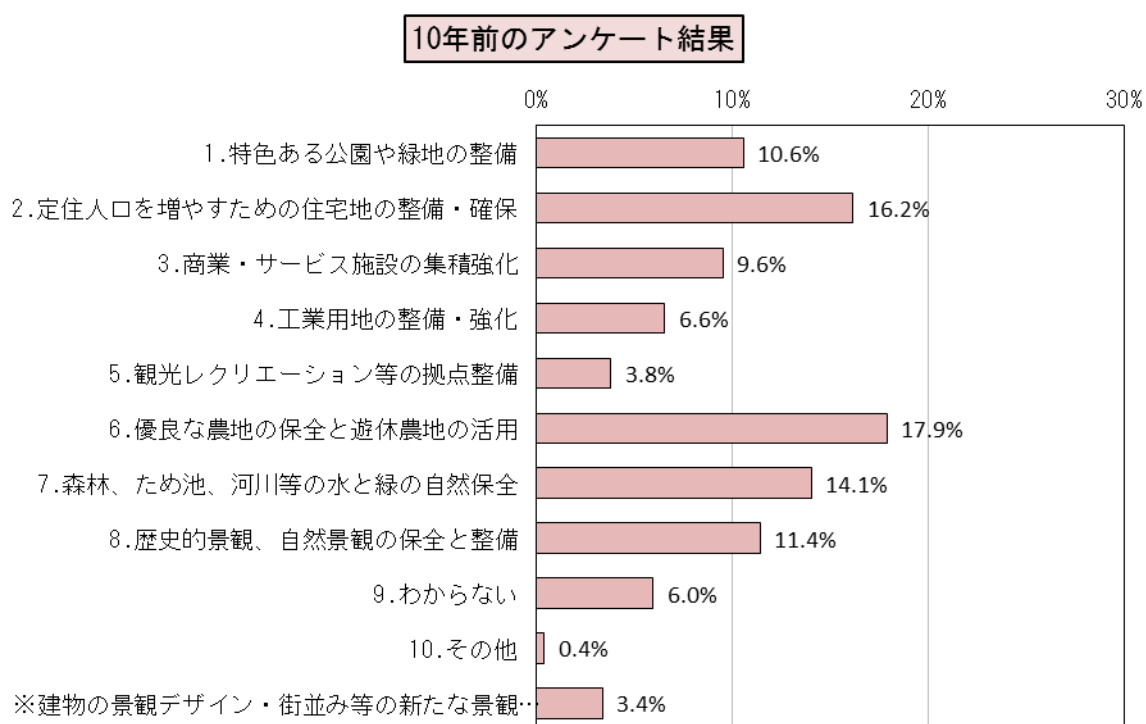
項目	件数	割合
1. 特色ある公園や緑地の整備	85	7.3%
2. 定住人口を増やすための住宅地の整備・確保	241	20.7%
3. 商業・サービス施設の集積強化	138	11.9%
4. 工業用地の整備・強化	110	9.5%
5. 観光レクリエーション等の拠点整備	41	3.5%
6. 優良な農地の保全と遊休農地の活用	295	25.4%
7. 森林、ため池、河川等の水と緑の自然保全	103	8.9%
8. 歴史的景観、自然景観の保全と整備	76	6.5%
9. わからない	62	5.3%
10. その他	11	0.9%

### 【その他の記述】

- ・ 公共の建物等は増やしてほしくない。
- ・ Uターン支援のための家屋、土地の格安提供。
- ・ 空き家を減らすのが優先。
- ・ 町内にある工場等（含、産廃業）が出す、排水、排ガス及び敷地内土壌について強制的に高度な検査をし、業務停止を含めた命令が出せるような条例をつくる。それくらいやらないと、自然と農業は守れません。
- ・ 老人のためのリハビリと遊びと健康な公園付きの施設。

- ・町全域の排水能力の向上をはかること。
- ・チャレンジショップを作ってはどうか。
- ・道の駅、温泉施設など、まわりの町にあって白石にないものをつくる。
- ・干拓堤防花火大会など。干拓ため池〇〇大会ハンギーボード。
- ・農地の有効利用には賛成。

10年前（第1次総合計画策定時）のアンケート結果は、「6. 優良な農地の保全と遊休農地の活用」が17.9%で最も多く7.5ポイント増加、「定住人口を増やすための住宅地の整備」も4.5ポイント増加している。「7. 森林、ため池、河川等の水と緑の自然保全」は5.2ポイント減少している。



◆『土地利用のあり方』における“年代別”“小学校区別”のクロス集計

土地利用の在り方について										
◆年齢別	N=	上段:件数/下段:割合/網掛:10%以上								
	1,154	17~19歳	20~29歳	30~39歳	40~49歳	50~59歳	60~69歳	70歳以上	合計	
1. 特色ある公園や緑地の整備		3 3.6%	15 17.9%	10 11.9%	16 19.0%	17 20.2%	15 17.9%	8 9.5%	84 100.0%	
2. 定住人口を増やすための住宅地の整備・確保		3 1.2%	21 8.7%	25 10.4%	29 12.0%	62 25.7%	64 26.6%	37 15.4%	241 100.0%	
3. 商業・サービス施設の集積強化		5 3.6%	19 13.8%	19 13.8%	30 21.7%	27 19.6%	33 23.9%	5 3.6%	138 100.0%	
4. 工業用地の整備・強化		1 0.9%	8 7.3%	6 5.5%	16 14.7%	25 22.9%	32 29.4%	21 19.3%	109 100.0%	
5. 観光レクリエーション等の拠点整備		2 4.9%	5 12.2%	10 24.4%	3 7.3%	8 19.5%	7 17.1%	6 14.6%	41 100.0%	
6. 優良な農地の保全と遊休農地の活用		1 0.3%	19 6.5%	25 8.5%	39 13.3%	78 26.6%	88 30.0%	43 14.7%	293 100.0%	
7. 森林、ため池、河川等の水と緑の自然保全		3 2.9%	7 6.9%	7 6.9%	16 15.7%	19 18.6%	35 34.3%	15 14.7%	102 100.0%	
8. 歴史的景観、自然景観の保全と整備			7 9.3%	10 13.3%	6 8.0%	18 24.0%	23 30.7%	11 14.7%	75 100.0%	
9. わからない		1 1.7%	8 13.3%	6 10.0%	9 15.0%	13 21.7%	15 25.0%	8 13.3%	60 100.0%	
10. その他				1 9.1%	2 18.2%	4 36.4%	4 36.4%		11 100.0%	
土地利用の在り方について										
◆小学校区別	N=	上段:件数/下段:割合/網掛:10%以上								
	1,153	白石小	六角小	須古小	北明小	福富小	有明東小	有明西小	有明南小	合計
1. 特色ある公園や緑地の整備		13 15.5%	8 9.5%	8 9.5%	16 19.0%	15 17.9%	6 7.1%	12 14.3%	6 7.1%	84 100.0%
2. 定住人口を増やすための住宅地の整備・確保		33 13.9%	18 7.6%	15 6.3%	27 11.4%	54 22.8%	36 15.2%	21 8.9%	33 13.9%	237 100.0%
3. 商業・サービス施設の集積強化		22 15.9%	18 13.0%	10 7.2%	18 13.0%	22 15.9%	19 13.8%	14 10.1%	15 10.9%	138 100.0%
4. 工業用地の整備・強化		13 11.8%	8 7.3%	9 8.2%	14 12.7%	18 16.4%	14 12.7%	13 11.8%	21 19.1%	110 100.0%
5. 観光レクリエーション等の拠点整備		7 17.5%	5 12.5%	3 7.5%	5 12.5%	4 10.0%	7 17.5%	2 5.0%	7 17.5%	40 100.0%
6. 優良な農地の保全と遊休農地の活用		35 11.9%	32 10.9%	27 9.2%	51 17.4%	52 17.7%	40 13.7%	26 8.9%	30 10.2%	293 100.0%
7. 森林、ため池、河川等の水と緑の自然保全		15 15.0%	8 8.0%	11 11.0%	18 18.0%	13 13.0%	11 11.0%	11 11.0%	13 13.0%	100 100.0%
8. 歴史的景観、自然景観の保全と整備		7 9.5%	4 5.4%	11 14.9%	8 10.8%	17 23.0%	6 8.1%	12 16.2%	9 12.2%	74 100.0%
9. わからない		9 15.3%	7 11.9%	6 10.2%	10 16.9%	8 13.6%	5 8.5%	8 13.6%	6 10.2%	59 100.0%
10. その他		3 33.3%	1 11.1%		1 11.1%	1 11.1%	1 11.1%	1 11.1%	1 11.1%	9 100.0%

「1. 特色ある公園や緑地の整備」について

- ・年代別においては、50代が20.2%で最も多く、次いで40代(19.0%)、20代と60代(17.9%)となっている。
- ・小学校区別においては、北明小学校区が19.0%で最も多く、次いで福富小学校区(17.9%)、白石小学校区(15.5%)となっている。

「2. 定住人口を増やすための住宅地の整備・確保」について

- ・年代別においては、50代が26.6%で最も多く、次いで50代(25.7%)、70歳以上(15.4%)と続いている。
- ・小学校区別においては、福富小学校区が22.8%で最も多く、次いで有明東小学校区(15.2%)、白石小学校区と有明南小学校区(13.9%)となっている。

### 「3. 商業・サービス施設の集積強化」について

- ・年代別においては、60代が23.9%で最も多く、次いで40代(21.7%)となっている。
- ・小学校区別においては、白石小学校区と福富小学校区が15.9%、次いで有明東小学校区(13.8%)、六角小学校区と北明小学校区(13.0%)と続いている。

### 「4. 工業用地の整備・強化」について

- ・年代別においては、60代が29.4%で最も多く、次いで50代(22.9%)、70歳以上(19.3%)となっている。
- ・小学校区別においては、有明南小学校区が19.1%で最も多く、次いで福富小学校区(16.4%)となっている。

### 「5. 観光レクリエーション等の拠点整備」について

- ・年代別においては、30代が24.4%で最も多く、次いで50代(19.5%)、60代(17.1%)と続いている。
- ・小学校区別においては、白石小学校区と有明東小学校区と有明南小学校区が17.5%で最も多く、次いで六角小学校区と北明小学校区(12.5%)となっている。

### 「6. 優良な農地の保全と遊休農地の活用」について

- ・年代別においては、60代が30.0%で最も多く、次いで50代(26.6%)、70歳以上(14.7%)となっている。
- ・小学校区別においては、福富小学校区が17.7%で最も多く、次いで北明小学校区(17.4%)、有明東小学校区(13.7%)と続いている。

### 「7. 森林、ため池、河川等の水と緑の自然保全」について

- ・年代別においては、60代が34.3%で最も多く、次いで50代(18.6%)、40代(15.7%)となっている。
- ・小学校区別においては、北明小学校区が18.0%で最も多く、次いで白石小学校区(15.0%)、福富小学校区と有明南小学校区(13.0%)と続いている。

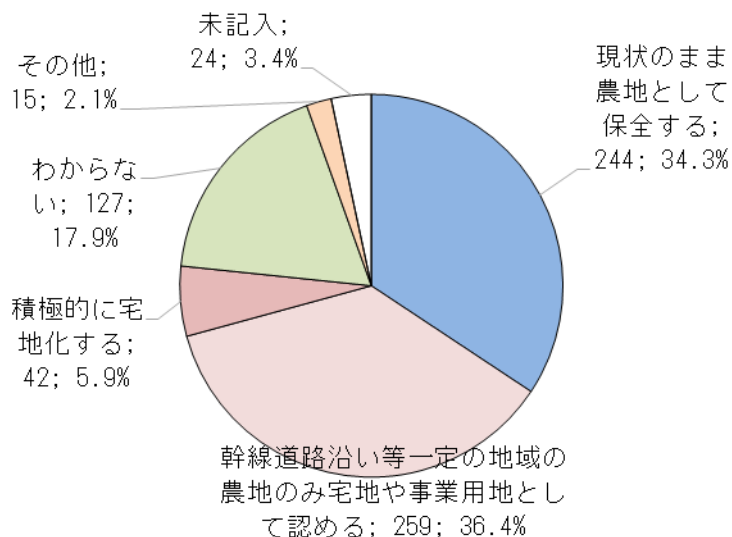
### 「8. 歴史的景観、自然景観の保全と整備」について

- ・年代別においては、60代が30.7%で最も多く、次いで50代(24.0%)、70歳以上(14.7%)となっている。
- ・小学校区別においては、福富小学校区が23.0%で最も多く、次いで有明西小学校区(16.2%)、須古小学校区(14.9%)と続いている。



問 20. 白石町の将来の農地のあり方についてどのようにお考えですか。あてはまるものに1つだけ○をつけてください。

将来の農地のあり方については、「幹線道路沿い等一定の地域の農地のみ宅地や事業用地として認める」が最も多く 36.4%、次いで、「現状のまま農地として保全する」が 34.3% となっている。



項目	件数	割合
現状のまま農地として保全する	244	34.3%
幹線道路沿い等一定の地域の農地のみ宅地や事業用地として認める	259	36.4%
積極的に宅地化する	42	5.9%
わからない	127	17.9%
その他	15	2.1%
未記入	24	3.4%

#### 【その他の記述】

- ・太陽光地として活用する。
- ・生産年齢層獲得のための休耕地の活用、支援。
- ・農地を管理運営していくのが経費等で難しい。耕作料を支払って作ってもらうしか方法がない。小作農だけが集合して運営できるシステムがあれば、参入したのだが。
- ・宅地化という選択肢以外も必要。しかし、農地転用のシステムの簡素化や、かかる費用の見直しを国や県、自治体を含めて真剣に考えないと今後も難しいかもしれない。国が許すようであれば、例えば特区制度を含めて白石をどうすべきか。県民および町民に保守かつ消極的思想が強そうなので、改革は多難だと思う。
- ・農地の有効活用を促進するため、農業法人設立。
- ・立地条件に応じ、柔軟に対応する。
- ・もっと事業用地として認める。
- ・白石町の景観の良さは農村部における散在した家屋の連続にある。この景観は明治以前からの伝承であり、住民にとっても大いに満足できるものである。一方、農業の大規模化が叫ばれている中、この景観維持が阻害要因となっている。干拓地区を見ると、

集約された家屋郡と広大な農地の広がりがあり、大規模経営を可能とさせている。国道 444 号線より西の地域では家屋と農地が混在していることにより、大規模経営に適さない農地の寄せ集めとなっている。相反する提言ですが、将来的に家屋造成地区と農地地区に分けた土地利用計画を策定してはどうでしょうか。味気ない景観になることは必定ですが、若い農業者が大規模経営できる環境を作ることも行政の力だと思います。

- ・農業を継ぐ人が少なくなっているため、田畑を広げて数多くの人の手で、共同で作物を作っていく。今まで努力してきた白石平野。大事にしていきたい。
- ・コンパクトシティを目指すべき。
- ・太陽光発電を町ぐるみで検討する。
- ・農地転用の手続きの簡素化、簡素化に向けた作業のスピード化。
- ・農地は大切です。活用の方法を考える時だと思う。
- ・作付の難しい農地は宅地等にする。
- ・干拓地にメガソーラーなどを設置する。

### 『農地のあり方』における“年代別”“小学校区別”のクロス集計

農地のあり方について		上段:件数/下段:割合/網掛:10%以上								
◆年齢別	N= 683	17~19歳	20~29歳	30~39歳	40~49歳	50~59歳	60~69歳	70歳以上	合計	
1. 現状のまま農地として保全する	5 2.1%	26 10.7%	19 7.8%	36 14.8%	51 21.0%	69 28.4%	37 15.2%	243 100.0%		
2. 幹線道路沿い等一定の地域の農地のみ宅地や事業用地として認める	4 1.6%	26 10.1%	32 12.4%	43 16.7%	67 26.0%	59 22.9%	27 10.5%	258 100.0%		
3. 積極的に宅地化する		3 0.0%	2 7.1%	6 4.8%	12 14.3%	12 28.6%	7 16.7%	42 100.0%		
4. わからない	4 3.2%	10 8.0%	13 10.4%	14 11.2%	29 23.2%	37 29.6%	18 14.4%	125 100.0%		
5. その他		1 0.0%	2 6.7%	4 13.3%	2 26.7%	6 13.3%		15 100.0%		
農地のあり方について		上段:件数/下段:割合/網掛:10%以上								
◆小学校区別	N= 679	白石小	六角小	須古小	北明小	福富小	有明東小	有明西小	有明南小	合計
1. 現状のまま農地として保全する	24 10.0%	29 12.1%	24 10.0%	36 15.0%	41 17.1%	30 12.5%	28 11.7%	28 11.7%	240 100.0%	
2. 幹線道路沿い等一定の地域の農地のみ宅地や事業用地として認める	36 14.1%	21 8.2%	20 7.8%	36 14.1%	45 17.6%	34 13.3%	32 12.5%	32 12.5%	256 100.0%	
3. 積極的に宅地化する	9 21.4%	4 9.5%	7 16.7%	8 19.0%	7 16.7%	2 4.8%	1 2.4%	4 9.5%	42 100.0%	
4. わからない	22 18.0%	8 6.6%	11 9.0%	14 11.5%	25 20.5%	14 11.5%	10 8.2%	18 14.8%	122 100.0%	
5. その他	2 14.3%	3 21.4%	1 7.1%	2 14.3%	1 7.1%	2 14.3%	2 14.3%	1 7.1%	14 100.0%	

#### 「1. 現状のまま農地として保全する」について

- ・年代別においては、60代が28.4%で最も多く、次いで50代(21.0%)、70歳以上(15.2%)、40代(14.8)と続いている。
- ・小学校区別においては、福富小学校区が17.1%で最も多く、次いで北明小学校区(15.0%)、有明東小学校区(12.5%)と続いている。

## 「2. 幹線道路沿い等一定の地域の農地のみ宅地や事業用地として認める」について

- ・年代別においては、50代が26.0%で最も多く、次いで60代(22.9%)、40代(16.7%)となっている。
- ・小学校区別においては、福富小学校区が17.6%で最も多く、次いで白石小学校区と北明小学校区(14.1%)、有明東小学校区(13.3%)と続いている。

## 「3. 積極的に宅地化する」について

- ・年代別においては、50代と60代が28.6%で最も多く、次いで70歳以上(16.7%)、40代(14.9%)となっている。
- ・小学校区別においては、白石小学校区が21.4%で最も多く、次いで北明小学校区(19.0%)、須古小学校区と福富小学校区(16.7%)と続いている。

## 8. 自由意見

その他、今後のまちづくりに対するご意見などがあればご自由にお書きください。

### ①【白石小学校区にお住いの方の自由意見】

1	出生率が減り、人口も減少しているので、町の財政は厳しくなる中で、古い公共施設は廃止し、町議会の議員の定数も減らして、経費を削減してほしい。水路の側面に雑草が茂っているので、除草してほしい。	60代
2	自然ともっと関わるために、ぜひキャンプ場をつくってほしいです。今の子ども達にもっと火で炊いたご飯を食べさせたり、集団で何かをつくるなど、もっとそういう場をつくってもらいたい。独身男性が町内にまだいっぱいいるので、テレビでやっているお見合い番組をぜひ白石町に呼んでももらいたい。	30代
3	白石町は地盤沈下等、不利な町ではあるが、企業誘致ができれば良いと思います。住民へのサービスは年々向上していると感じています。	50代
4	職員は守秘義務を守るべきだ。ベラベラ個人情報をはらす人が多い。30年間苦しめられています。	50代
5	白石町はとても住みやすい町だと思う。私が住んで10年、合併して10年経過して、いろいろなことがスムーズ進むようになったと感じるが、今だに福富、白石、有明の地域のへだたりは根強く思う。子育て中だが、育児サークルが地区別だったりしたのが不便だった。今は白石社協にゆめテラスがあるが、もっと早くつくってほしかった（大きくなって、ほとんど利用できなかったの）。行政ではできないことも社協ではできることもあるので、子育てや介護サービスなどはもっと協力しているのと拡大していけばいいと思う。自然がたくさんあって、店もそれほど遠くないので買い物ができて住みやすいので、もっと交通の便が良かったり（車がないとどこにも行けないので）、公園の遊具が充実したらいいと思う。	40代
6	高齢化に対して医療費の占める割合が多い中、今後さらに高齢化社会になるので、認知症増加に対する政策が必要。健康教育や老々介護、独居老人に対する支援、空家を利用したグループホームや子どもも含めた老人の交流の場を作る。白石町が「子どもや老人にやさしい町」になってほしい。今、隣町で訪問看護に関わっているが、ぜひ白石町でも自宅療養をしている家族の支援などを町がしてほしい。JAでもそのような施設を持っていても良いのではないかと思う。	50代
7	農産物加工施設などの企業（働く場所）ができないかと思います。8時から17時までではなく、不規則な時間で働ける所（2～3時間など）と託児所があれば、その手伝いをする仕事もできます。退職した女性が結構、暇を持って余していると思うのです。	50代
8	若い未婚の人達がますます多くなっています。結婚しても晩婚の人達が多くなり、子ども達がますます少なくなっています。仕事が町内でできるよう、企業の呼び込みをはかるべきだと思います。それと農地がますます余ってきているので、ソーラーを休農地に設置できるよう法律を改訂し、電気を各家に供給し、電気料金を下げるような思い切ったことを検討したら良いと思います。	70歳以上

9	町内の交通（道路）に関する点で常々皆さんから聞くことですが、街灯が少なく、夜道が危ない。町の商店街からはずれると民家等も密集していないため、夜間に帰宅する自転車の子どもの安全性が危惧されます。農作業時に割と大きめの泥がゴロゴロと落とされたままの道路をあちこちで見かけますが、非常に危険だと思います。農業者は道路へ落した泥等は、各自で完全に処理してもらえるように指導ができないのでしょうか。また、白石平野はレンコン作りが盛んで、町内の至る所にレンコン畑がありますが、夏になると葉が大きく茂り、それが道路までせり出してきて、狭い道では子どもの自転車と車がすれ違う際に非常に危険です。これもなんとか指導してもらい、安全な通行ができるように配慮をぜひお願いします。白石町内にはファミリーレストラン等がありません（町内で会食などする場所がない）。白石町に人々が集える場を提供できる、ファミリーレストラン等の誘致をお願いします。概して、町に魅力がないと思います。図書館を利用したいと思いますが、以前数回行きましたが、蔵書数が非常に少なく、開館時間が短い。同報無線がない家では、町内での連絡ごとがわかりづらい。他地域・県では、休耕地などを利用して、ひまわりなどの花々を農地一面に栽培して、それを観光化している所がいくつかあるが、白石でもぜひやってみてはいかがでしょうか。空き家も大分増えてきているように感じますが、これらは家を町と企業がタイアップして買い取り、リノベーションをして提供するなどやってみてはどうでしょうか。以前、テレビで見たことがあります。都会や被災地の人達に白石に引っ越してきて定住してもらうなどの活用方法もあると思います。佐賀県白石町は全国的にみても非常に自然災害が少なく、農産物、海産物などにも恵まれ、閑静で住みやすいと思います。その地の利をいかすことができないのでしょうか。そのためには、あとは交通の整備（バス）も必要でしょうか。	50代
10	他市町村に比べて、子育て支援など非常に遅れていると聞きます。白石町に引越して驚いたという話をよく聞きます。	50代
11	農業中心の産業が現状であるけれど、若者が地元で働けるような産業の充実と、農業も今から専門職としてレベルを上げ、伝承していけるような技術者としての層の広がりを進めてもらいたいです。多くの方が、各自が持っている技術をいかして働ける場ができればいいと思います。少子化ではあるけれども質のいい人づくりのできる環境を整え、幼児教育、義務教育、成人教育とつながりを持たせて人を育てる視点を持っていろいろな企画をしていけたら、自らが住む白石町の認識が深まります。将来に期待していきたいです。	50代
12	佐賀県内のいくつかの町に住みました。白石町の中をよく散策しますが、中心街の活性化をもっとしてほしいと思います。自然が多くのおのびりした町のように感じるのもっと人を集めて白石町の良さを知ってほしいです。大変だと思いますが、頑張ってもらいたいと思います。応援しています。	20代
13	職員の挨拶ができていない。挨拶運動の展開をお願いしたい。	30代
14	若い人が定住する魅力的な町づくりをお願いします。	40代
15	白石町の現在の特徴を潰すことなく、よりいかによい町づくりを望みます。	60代
16	小学生が、田んぼに石やアスファルトを崩した物を投げ入れます。何度も注意していますが、なおりません。	50代
17	50代、60代の働き盛りで、がんや脳卒中などで命を落とす人が多いようです。病気に対する知識や日常の健康生活づくりなど、町で健康診断等は毎年行われてますが、特に男性（働き盛りの人）に力を注いでほしい。	70歳以上
18	カートを押しながら買い物や散歩をするお年寄りにとって、現状の歩道はとても利用しにくいものとなっています。車道との段差、歩道自体の荒れ、実際体験してみると腕や足に大変な負担がかかることがわかります。早急な補修工事をお願いします（道路、歩道のバリアフリー化）。	40代
19	町内の外灯が少ないので、増やしてほしい。町民税が高いと思われるので、減額してほしい。町と警察が連携を取って、町民の安全に努めてほしい。	
20	県外で定年後、数年働いて白石町に戻って来ても、私達の白石高校は衰退している様子です。私達の頃は「西高に負けるな」と鍛えられ、そのおかげで企業でも定年までしっかり働くことができた同級生が大勢います。白石町の教育の向上を望みます。また、定年後の生活の受け皿、例えばサークルなどがたくさんあったら良いと思います。知人が白石町に来て、これといって上品な食事処がありません。食材は一級品がたくさんあるのですから、一流のレストラン街がほしいと思います。わざわざ車でどこかへ連れて行かなくてはなりません。知人から米、玉ねぎ、レンコン等を送ってほしいとよく頼まれます。白石産のブランド化をしてはいかがでしょうか。	60代

21	無駄な公共事業は勇気を持って中止し、身の丈にあった町づくりをしてほしい。観光や企業誘致など、他の市町と競争しても無駄。小さな町でも生きていけるような町づくりをしてほしい。	
22	企業誘致が必要。職員の削減、または給与削減をしてほしい。税金が他市町村と比べて高い。通学道路、公園道路は環境整備、または交通制限をしてほしい。	60代
23	公共下水道、接続、補助金の件ですが、3年を過ぎ、補助金が出なくなった場合、まだ接続していない家庭への促進方法などは決まっているのでしょうか。	40代
24	企業誘致よりも、今流行っている店（小規模）を誘致して、グルメストリートのようにしていくための手伝いをしてあげれば、人は集まると思います（募集ではなく一本釣り）。	
25	役場職員のほとんどの対応が悪い。聞いても、知らないことが多い。	50代
26	合併によって職を奪われた。もっと、雇用対策について考えてほしい。	50代

②【六角小学校区にお住まいの方の自由意見】

1	土地利用について、集落を見ても私のように1人で暮らしている人がこの頃立つようです。夫婦2人だったのが、片方の1人が亡くなったりすると、すぐ1人暮らしの状況になっています。子ども達との同居が少ない近年、ますますこの状況が続くのではないかと思われます。これがすぐ空家になるというのが見えていて、この先の集落が思いやられます。田畑もそれにつれて荒れていく様子を見ると、行政で何かと手を打ってもらえないかと思えます。若い人が空家に入居してくれたら、その集落を元気づけるとこの頃思っています。	60代
2	消防団の勧誘に問題がある。	60代
3	白石町役場内にある六四館（陶芸館）の使用の件で、使用料の徴収がありました。元々の六四館は使用料は無料でした。現在、九州陶磁文化館（有田）を使用していますが、使用料の徴収はありません。電気窯の使用料は当然必要ですが、使用料の徴収はいかがなものかと思えます。六四館の活性化をはかってはどうか。町内陶芸家を講師にお願いして、陶芸教室を年に何回か開催されたらどうでしょうか。ちなみに九州陶磁文化館（有田）では、陶芸教室の生徒が先生役でやっています。	60代
4	通学路の充実のため広くなったが、住人はとても不自由な思いをしている。どうして住人、通行する人の不便が増大せねばならないのか。どうして意見を聞いてもらえないか。	60代
5	道路整備が毎年、町のあちこちでありますが、道がきれいになることは良いが、家の土地より道が高くなるのはとても迷惑。困ります。道路整備の方法に問題があると思う。家を建てた時、水害が少ないように、あわないように思い高くしていたが、道路整備の度に道が高くなり、20cmくらい道が高くなってしまっている。大水が来れば物置き、車庫や土地は浸かります。少なくとも今現在、道路と倉庫は同じ高さになってしまっています。もし大水害にあって被害を受けたら、町が全部補償してくれるのですか。補償してくれないと困ります。しかし、被害があってからではなく、事前の予防が大切ではないですか。道だけきれいにすれば良いというものではないと思う。以前、住んでいた家が大雨が降るごとに家の裏がよく浸かりそうになって、ヒヤヒヤしていたから、今ここに住むと決めた時に高く建てた。道は今の高さ以上になる必要はありません。道は浸かって、今の高さがあれば十分です。家に被害がないようにしてほしいです。風水害後は伝染病が流行することもあるので、心配です。便槽も浸かりそう。整備の方法を十分検討して下さい。民家がある所とない所とは、違う方法を考えるべきだと思います。同じように思っている人は他にもたくさんいるはずですよ。	50代
6	農地は2ha以上持っていますが、継ぎ手がありません。現在、作付してもらっていますが、貸し料も安く、税金は減りません。売りたいですが、町では何か考えてくれていますか。	70歳以上
7	安心、安全で、緑豊かな町づくりをおこなってほしい。	70歳以上
8	活気づく町づくりは若者の人口増が不可欠。少子高齢化で、中でも子どもの数が少ない。子どもは将来この町を担う宝である。各小学校1年生は1クラス平均20人くらいで、原因は今更申すまでもなく若い人々の町、県外流出である。働く場所がなく、どんどん都会の方に就職する。都会と田舎の格差は激しく、社会的問題である。町全体が潰されることさえ危惧される。若者が1人でもこの町に多く残り、安心して過ごせるような町づくりが急務である。そこで、広域市町村組合が積極的に中心になり、武雄、鹿島、北方、大町等に中小企業を誘致し、そこに当町からも若者が通勤できるような施策がほしい。当町は、定住施策を促進していく。勤務者が増えれば、給与所得、住民税、固定資産税等も増え、町の財源アップにもつながる。また、若者が増えれば、飲食業、クリーニング、散髪、花屋等、自営業の所得も増大し、金が動き活性化に繋がる。住宅施策と農地のバランスをはかり、自然豊かで空気がおいしい、畑から採れたての新鮮な食物が腹一杯食べられ、加えて医療、福祉が充実すれば住みたい町になり、人口が増え、町全体が活気づく。一昔前のように、夜の飲食店街を酔っ払いが肩を組み合い飲み歩く姿が復活するように。	70歳以上
9	新婚夫婦には借家を住まいとした時、支援金などがあると良いと思えます。ある地域から越して来たので、ないと知った時に残念でした。沿岸道路開通に向けて道の駅をつくり、地域活性化をはかってほしい。沿岸道路近くに道の駅をつくとすると、福富の直売所が黙ってはいないと思えます。しかし、福富直売所のように、レンコン販売のみで成り立っているような低経営思想では、発展はないと思う。改革は必要である。鹿島市のトライアルが閉店してしまい、残念である。白石町にそのようお店の出店をぜひお願いしたいです。	40代

10	玉ねぎの産地として白石町は全国的に知られていますが、産地としての生き残るためには行政主導が必要だと感じています。JAや他の集荷業者がいる中で、競争が激化していると感じます。それぞれに投資しながら創意工夫していますが限界があり、また、生産者への負担も大きくなると思います。白石玉ねぎ連絡協議会等を行政指導で設立し、JA、業者との話し合う機会を作るべきです。小さな管内で競うべき時代は終わっています。東京などの市場、消費者にとっては白石玉ねぎであり、なんら変わりません。JA、業者がまとまって出荷をすれば計画的な販売が可能になり、経営の安定に繋がります。白石には全国に誇れる玉ねぎ、レンコンがあります。変革する時がきていると思います。まずは行動を起こすことが必要だと感じます。	50代
11	70歳代の夫婦2人暮らしです。まだ何とか元気です。今年になって消費税は高くなり、日に日に物価が上がります。年金は毎年下がる一方です。介護保険は利用者負担を重きにおいて、何も介護支援を受けない人には少しは戻すべきです。広報が多い。ある程度広報しろいしに集約すべきです。議会だよりも必要ありません。町村合併後は、町民へのサービスは少しは低下したと思います。総合計画作成に要望します。職員の地域担当者を決めて、地域の会合に出席させて下さい。何でもいかなる役場になって下さい。	70歳以上
12	税金を減らしてほしい。	30代
13	若い人の住みやすい町づくりをお願いします。地区の行事ごとが多く、とても面倒くさい。子ども達が学校以外で交流できる場所やイベントなどを作ってほしい。学習塾などが白石町には少ない。田舎に住んでいるから学力が低いと言われないように、学校教育に力を入れてほしい。ある町では学生や公務員のボランティアが空家、空き教室で夕方から子ども達の勉強を教えているようです。	40代
14	白石町は県内でも数少なくなった農・漁業の町です。特に農業は高齢化などで厳しい現状ではありますが、ここを町政で補完し、米、玉ねぎ、レンコン、イチゴ他、都会の人からすると新鮮な品を提供して、うらやましいような白石町の有様です。高齢化、規模の縮小という道を選ばず、機械化などをはかって新鮮な農作物を今後共、供給し続け、農地を空き地化などせず、緑豊かな自然あふれる魅力ある白石町であってほしいです。都市化をはかっても、画一的なケースでどこも似たような街になっています。郷土色豊かな農村の町として、永続的に新鮮な農作物を提供し続ける町であってほしいです。	60代
15	商店街をどうにか活性化できれば良いと思う。げんきのたまごはいつ開いていて、何がっているのかよくわからない。嘱託職員なのに、町税を1万円以上も払わないといけないのか。	
16	町づくりのことなど思ったことがなかったので、難しい質問ばかりでした。	70歳以上
17	日本の人口そのものが減少すると予測をされています。都会への人口集中や晩婚、出生率の低下など原因は様々ですが、白石町も年々人口が減っている現状ではないかと思えます。よく「佐賀県には何もなか」と言われますが、私はのどかな田園風景があり、ゆっくりとした生活を送ることができる素晴らしい町だと思っています。さらに気候にも恵まれ、安心して暮らせる町ではないでしょうか。このことをわかってもらえる手立てが何かないかいつも考えています。白石町存続のため、故郷がなくならないためにも、何か良い知恵がないかと思っています。	40代
18	3地区が合併され、白石町としては大きくなりましたが、内容はほとんど変わらず、逆に地元が寂れているような気がします。白石町役場の大きさが不相応に感じるのは私だけでしょうか。農業が中心ですが、もっと商業等の活性にも力を入れてほしいと思います。住宅の新築も盛んですが、大手住宅の名前が目立ち、住民の地元離れを痛感しています。	60代
19	六角川堤防道路から有明沿岸道路の有効利用について、この2つの道路と杵島山添道路を結び、白石町外周道路を作り、サイクリングロード、マラソンロードとして活用をはかる。町観光名所（歌垣山、水堂さん、稲佐神社、福泉寺、海童神社等々）の充実をはかる。トイレを合併浄化槽にして水洗化にする。案内板を設置する。	60代
20	公的なお金を払わない人がいる。仕事もせず、補助金をもらい、まわりのことを考えてもらいたい人がいる（仕事ができる能力があると思われるのに）。アンケートも大切だが、町長は政治のプロなのだから、自分の信念を（全員が反対でも）貫いてほしい。将来の白石を考えて反対もあるだろうが、こうと思ったら突き進んでほしい。後世の人から評価される政治をやってほしい。	50代



21	<p>独り高齢者や、高齢者夫婦のみの世帯も町内に多くいると思います。近所づきあいができていれば良いのですが、そうとも言えないと思います。職員はそのような世帯に出向いたりして、安否確認の意味でも良いから、訪問するのはどうでしょうか（介護保険利用者も多いと思いますが、それさえも利用していない世帯）。個人情報保護法があるからできないのではなく、超法規的な措置をとるべきではないでしょうか。やはり町財政収入を増やすには、農業で振興させるか、企業を誘致することなども大切ではないかと思っています（あるいは起業も）。</p>	40代
22	<p>普段の生活では、住みやすい町だと思う。私ではないが、工事をした時に業者とトラブルになった人がいる（業者のいい加減な工事）。町からの指定業者にも関わらず、あまりにも酷い工事だった。随分相談をしたにも関わらず、相談した課の職員はあまり内容をわかっていないようだし、町民の立場に立ってもっと考えてほしいととても感じている。町の指定している業者ならば、業者に対してもっと対策を取ってほしいし、他の町民でも困る人が出てくると思うので、もっと真剣に向き合ってほしいと思う。</p>	40代

③【須古小学校区にお住いの方の自由意見】

1	私は他人と話をする能力が劣っているので、他人とのコミュニケーション能力を普通並にできるような教育ができる施設や教育センターなどがあったら良い。	50代
2	江北町のように、大きなスーパー、デパートが1つあれば良いと思います。	60代
3	今後アンケートをする際は、簡単な資料があればわかりやすいのではないかと感じました。またこのようなアンケートで、積極的に町民の意見を聞いてくれることに感謝したいと思います。自分自身も自らの町づくりについて、できるところから協力をしていきたいと考えています。	20代
4	町税が高い。町政が悪い。「道幅を高くしてください」と言ってから6年が過ぎ、頭にきています。	60代
5	2005年に3町合併し、町民の人口が増えたとはいえ、この先も人口減少は否めません。若者もほとんど農業に携わる割合は少なくなり、白石町自治体の売りとしている生産である農作物も、従来の改策方針では担い手不足で深刻な状況になると予想しています。実際、私の家でも狭い土地ではあるのですが、田畑を所有していますが、私自身が本職で精一杯であるため、田畑を活用することができず（農機具等の道具もなく）、現在70代後半の近所の人にうちの田畑までお願いしているのが現状です。しかし、その人もおそらくあと数年で引退すると思うので、再び我が家の田畑を有効活用してくれる人を探さねばならないでしょう。おそらくこのような状況にある世帯は白石だけでなく、全国的に見ても今後増えていくのではないのでしょうか。組織化し、法人化として営農している所もありますし、今後休耕地の多様化をわずらわしくない簡単な方法で見直してもらえたら有難いと思っています。（法人営農、宅地化、発電システム等）。なかなか一筋縄ではいかないと思われませんが、どうぞよろしくお願いします。人口減少も農業問題も大きく見れば、国の今後の課題でもあります。あと、私自身は今後もおそらく白石町から離れることなく家内と老後まで過ごすと思うのですが、うちにいる子ども2人は正直わかりません。若者が将来ふるさとに戻ってきて、住みたいと思えるような特典、旨み、メリットがほしいです。白石町民全てが私のような郷土愛を持っている人とは言い難いので、そのへんの取り組みも検討よろしく願います。	30代
6	町長の出身地である地域との格差が見える。	50代
7	田舎に行くほど、子ども達が遊んだり、散歩できる公園が少ないと思う。小さな子どもも遊べるような（ベビーカーを持ってお母さんと散歩できるような）場所があればいいと思う。	50代
8	人口が減少していく中で、三世代が同居できるような形式ができればいいと思います。仕事がないと若い人が住めないで、大きな工場などではなく、今までである農業、地域の特産物などをもっとしっかり育て、若い人が希望を持って仕事ができるようにしてほしいです。子育ても、田舎でのびのびと育てるのは今の時代大切だと思います。学力は、家庭と学校で協力すればできると思います。田舎の良さを残しながら、もっと地域力も高めていけたらいいと思います。	70歳以上
9	道路を走っている時、雨が降ったら水溜りができている場所を多く見る。そして、白線、黄線が薄くなり、とても走りづらい。線がきれいにできるようにしてほしい。	50代
10	今回のアンケートは今後の町のあり方についての質問でしたが、高齢者には理解しにくい所がありました。できれば年齢別にアンケートをしてほしかったと思いました。田舎でも過疎化が進み、同じ部落でも子ども、孫達と会話する機会も少なくなり、昔の部落の絆が薄くなってきているような気がします。高齢者を対象とした健康増進活動として、ウォーキング運動などの行事を増やしていくことにより、医療費の軽減にもつながるのではないかと思います（室内での健康運動には男性の参加者が少ない）。	70歳以上
11	町財政が厳しい中、白石町は教育に（入れものではなく中身に）多くの予算を割いてもらい、小さい町ながらも子ども達が充実した義務教育を受けることができていると感じます。しかし、高校進学となると（我が子もそうですが）、町外への進学を希望することも多いようです。同様に就職などとなると町内での選択肢は限られていて、町外へまた県外へと離町して、そのまま戻らないケースも多いように思います。進学、就職などで町を出ても将来的に「戻ろう」、「戻って来たい」と思えるような町づくり、子育て世代が住んで良かったと思える町づくりが今後の大きな課題なのではないのでしょうか。目前の行政課題解決はもちろんですが、長期的なビジョン、数十年後も白石町が存続するためには何が課題となるのか見えず、議会には機能してもらえたら良いと思います。	40代

12	子どもの通学時、農道が真っ暗で怖い。照明は農作物に影響があるらしいが、子ども達の安全をもっと考えてほしい。	40代
13	人口減少や少子化が進んでいる中で、育児や福祉に力を入れてほしいです。住宅を提供したり、若い夫婦が住みやすい住宅を提供したり、医療費を高校生まで無料にしたり、給食費の助成をしたりしてはどうですか。若い人がたくさん白石町に来てくれるよう、よろしくお願いします。	50代
14	今回の豪雨を顧みて、白石町は排水のインフラ整備が進んでいて、大きな浸水被害もなく、経済的、精神的な効果ははかり知れないものがあったと思いました。有明排水路、排水機場の操作員、運転員の責任感の賜物だと思いました。これらの設備は、老朽化が進んでいるのもあるように見受けられます。長寿命化をはかってほしいものです。水門等は、昼夜を問わず操作しなければならないし、高齢の人達も見受けられます。電子制御が進んでいる昨今です。水路別、系統別に制御できないものでしょうか。旧白石駅舎の移築保存運動があるようですが、これらの経費等を学校施設の耐震化、老朽化対策に振り分けてほしい。	60代
15	国もやっと地方創世といった形で、地方の過疎化や高齢化について考えてくれるようになりました。我が白石町も第2次総合計画が策定されることですが、町の発展は町職員のやる気一つであると思いますので、頑張ってください。私は町の発展に一番重要な事は、人づくりだと思います。人口減少や高齢化は避けて通れない中、町の将来（方向性）ビジョンを描くのは、基本的に全ての町職員の仕事であり、前例踏襲ではなく創意と熱意を持って総合計画策定をしてもらいたい。例えば、町に1～10歳までは総勢何人いますか。その子どもが20年後、全て町内に留まったとしても、20歳～30歳までの人口が減ることはあっても企業等の誘致がない以上、まず増えることは考えられません。そういった視点で考えれば、町の基幹産業である農業や漁業についての政策は、少子高齢化に伴う10年、20年、50年後を見すえた視点で策定してほしい。また、具体策においては、担い手や営農組合の法人化等、諸問題も地域によって違いますので、農協や地域と一緒に地域へ足を運び、課題や対策を立ててもらいたい。これは農業だけでなく、道路や水路等、環境整備、大雨時の冠水災害対策、学校の統廃合、国保の税と医療費、上下水道の維持管理等、全ての町づくりに課題として大きく関わってきます。そういった中での総合計画策定は、町職員の積極性がなければ明るい町づくりは描けませんので、策定業者委託もやむを得ませんが、地域の問題、町の課題等を十分に議論して策定して下さい。	60代
16	公共施設を減らし、また、公園緑化は現状を保全化すればそれで良いと思う。人口を増やすには、武雄市くらいの変った行政をするべき。白石町も図書館をツタヤと提携して、既存の建物で良いのであれば良い。月に1回くらいで良いので、町役場等の駐車場で青空市等を開催してはどうでしょうか。何でも良いので販売して人気を集める。協賛者を募集して企画してはどうでしょうか。良いと思います。なるべく安く販売すること（白石町青空市祭り）。	60代
17	財政的に厳しい中、白石町を維持していくことにいろいろ苦勞があると思います。福祉サービス等、そういう中でよく対処してくれていると感謝しています。役場職員の対応も、一生懸命住民側に立ってやさしくしてくれているので嬉しいです。昼休みにちょっと席をはずして、仮眠できる場所があった方がいと感じました（昼寝は、テレビでもリフレッシュにとてもいと推めていましたが）。かっぽりガードを立てるなど、いい方法はないでしょうか。やはりちょっとドキッとして、「ああそうか」と納得するのに時間がいきます。町の行事その他に地域差があるのと、有線放送がなくなって不自由（何がいつあるのかわからない）という声を耳にします。公報はいちいち開きませんし、放送があっていた方が町の端っこに住む人には有り難いのです。農地は我が家も含めて将来、休耕地になるのではないかととても不安です。住民は自分達でできることは自分達でしていくことが要求されるし、それによって赤字を少なくしている町もあるので、頑張らねばならないと思います。	70歳以上

18	<p>婦人会が弱いというより皆無に等しく、組織機能をなさないのが、形が違っていても良いので代替りのものを育て、つないでいくべきではないか。自主的なNPOの組織を（あまり難しくないもの）奨励していく。手が足りないのが、手を取らぬ老人の活動を進めていく。元気老人を作るのは体操やおしゃべり、食事というあるが、若い時からのつながりがないと年を取ってから急に「一緒にやろう」と言ってもものってこないのが、計画的に少子高齢化社会に備えなければならないと思う。社会教育というより、老人大学（高齢者の県でやってるようなもの）を町でもやっていけば、参加する人が多くいると思う。そして、高齢社会の指導者を養成すれば良いと思う。総合センターは良い場所である。9/6の文化講演会のようなものを、町内の講師にお願いして車代くらいの安い料金でできないものかといつも考えていることである。</p>	70歳以上
----	--	-------

④【北明小学校区にお住いの方の自由意見】

1	農地除外しているのに、なんで農業用の資材置き場にする以外にできないのだろうか。何にも作っていないのだから、ソーラーパネルを置くなど有効利用しようとしたら、農業委員会に「だめ」と言われた。自分の土地ではないか。ふざけている。	40代
2	公園を充実させて、公園に自転車を止めやすくしてほしい。また、道路でカーブミラーがあった方が良くと思う場所がいくつかあるので、できることなら設置してほしい。四つ角でも、以前より建物が道路際のギリギリのスペースを使ってあったり、以前より高く建ててあったりするので壁になって見えにくくなり、少し不安になる場所がここ10年くらいで増えている気がします。運転していて安全に感じられる四つ角は減る傾向にある気がします。また制限速度の標識がある地点は、一見制限しすぎ（例：時速30km）のような感じもしますが、制限速度が設けてある方が安全で安心です。実際、私の家の前の時速30kmに制限してありますが、自転車を車庫に入れる際、左右確認をしなくてはならないので、制限速度は役に立っているように思います。車を運転する人が時速30kmを守っているかについては仕方ない面もあると思いますが、標識が存在するだけで大きく役に立っている気がします。別に取り締まってもらうことまでは望みませんが、カーブのある道路や曲がりくねった道路なので、標識があつて良かったと思っています。取り締まりや標識設置のしすぎは問題だと思いますが、私の家の前の道路が速度制限されていることで、安心感が大分違い、有り難いと思っています。	40代
3	農業従事者の高齢化で、今後の農業にとても不安があります。農地の有効活用をお願いします。	50代
4	公共下水道事業を進めているが、これ以上の拡充はやめた方が良くと思う。今は補助金等により施工されているだろうが、今後の維持費は町の財政の大きな負担になると心配される。子ども達、孫達の世代に負担を残すことにならないといいと思う。これ以上、補助金に頼った公共事業を進めるべきではない。	40代
5	ふるさと納税の特典充実をはかってほしい。子育て世代がもっと住みやすいよう、統合された学校、住宅、商業施設、病院、交通などを充実させてほしい。	50代
6	白石中央公園のテニスコートの整備をきちんとしてもらいたい。虫を殺す蛍光灯が切れていて、管理の人に聞いても「わかりません」と言われる。どこがテニスコートを管理しているのか不思議に思う。また、テニスコートの具合はどうか聞いても（使用できる状態であるのか）、「どうですかねー。雨で使えないかもしれないですねー。」などと言われる。確認等も行うべきではないだろうか。もっときちんと管理してもらわないと困る。他施設と比べると、格段に管理レベルが低いように思う。若い人達の意見を取り入れた町づくりを行ってほしい。そして、若い人達が増える環境を整えてほしい。そして、活気ある町に変えてほしい。昔の考え（昔の人）を持った人達の町づくりは、今の人達に受け入れられないことが多々あると思う。	20代
7	のら猫が住みついた（逃げて捕獲できなかつたり、人道自殺処分したくなかつたりして）時、避妊手術や去勢手術をしないと人の迷惑にもなるし、処分される動物もかわいそうです。なので、いくらかでも補助金が出ると、手術をしてあげる人も多くなると思います。街灯（白石中付近）がついている時と真っ暗な時があります。何か調整されているのですか。街路樹が交通の妨げになっている所があります。花壇に植える木は、成長のあまりない木を植えてほしいです。	60代
8	火災時、町内放送では聞き取りにくいので、JA無線でも放送してほしい。	30代
9	人口増のために働く場所を増やし、子どもが増える町になってほしい。	70歳以上
10	白石町の現状と今後の取り組みについての回答は、〇をつけづらかった。	20代
11	燃えるゴミの袋をもう少し厚くして下さい（草、木切れなどを入れると破ける時がありますので）。	60代
12	湾岸道路の誘致を早急にしてほしい。農道の高い所は機械の上げ下ろしが危ないので、道路を低く下げてほしい。	60代
13	大きな商業施設を設けて、集客につなげて町を活性化させてほしいと思います。	50代
14	公共施設については将来建て替え、改修は取りやめて、小中学校の体育館等の利用などで対応できないだろうか。また、建て替え等の時期がきている建物については、解体、整地を行い、太陽光等の発電施設などの収入が望める施設も検討した方が良くのではないかと思います。	50代

15	公共施設、図書館は1ヶ所（規模が大きい所）にまとめてはどうか。学習館などは本の種類が少ないので、あまり活用しない。牛津のアイルのようなスポーツ施設がほしい。ジムが利用でき、エアロビや青竹体操なども1時間単位で参加（自由に）できるようにしてもらえたら良い。ふれあい郷、スポーツジムなどの閉館時間を遅くしてほしい。仕事帰りに寄ろうと思うと寄れない。施設を存続させるには、まず利用者を増やすことが大事。	40代
16	戸別の緊急放送設備を設置してほしい。白石町にもやっと光ケーブルが通ったが、業務利用できるインターネット環境作りをしてほしい。年寄が働ける環境作りをしてほしい。	60代
17	雇用就業の場の確保を行い、農業と両立できる環境作りを行ってほしい。若い人達が町外へ出なくても生活できるようにしてほしい。	50代
18	白石町は昔よりずっと空気と自然が美しい町だと思います。町全体も清潔なイメージだし、明るく住みやすい土地だと思っています。町全体の人との関わりは今はあると思いますが、それがずっと続くように、そして、ずっと治安の良い町であるように願っています。白石町は佐賀県の真ん中にあり、どこにでもアクセスしやすい町で、きれいな所だから大好きです。現状が続いてほしいと思っていますので、今後ともよろしく願います。	30代
19	町役場が中心となって大規模なボランティアを募集し、町民総出で歌垣山のつたをはじめ、間伐作業を早急に実施すべきだと思います。その理由としては、歌垣ロード等に町税をかなり支出していると思いますが、あまりに山が荒れ果て、見るも無残となっています。あれだけ荒れ果てれば、もはや町税の支出では管理できないと思います。つたが絡み、その下に粗大ごみが投棄され、負が負を生んでいます。その対策として、平野でクリーンデイをするように山のクリーンデイを設ける。役場が1,000人以上のボランティア保険に加入すれば、格安で加入できる。少子化対策について、私の地区には小学5年生以下の子どもが1人もいません。地藏さん祭りをする子どもが数年後には1人もいません。住んでいるのは80代、90代の高齢者ばかり。何とか若者が定住する政策をお願いします。	60代
20	遊水池（新拓）周辺道路は雑木、雑草で車が通れない時期がある。特に公園横（6月～10月）は見通しが悪い。公園内だけ雑草の刈取りが行われている。ゴミ捨てが多い。	50代
21	環境について、白石町に転入して気付いたことは、白石町民はものすごく純朴で親しみやすい人が多いようです。しかし、環境に対しての意識は、他市町よりずっと低いように思います。ヘリでの農薬散布の事前連絡が全くない。自宅にいる時はあわてて干し物は取り入れますが、いない時も散布はあっていると思う。行政は農協へどうして指導できないのでしょうか。夕方少し薄暗くなりだした時から、ビニール、ゴムと思われる黒煙が立ち上ることが度々見られます。燃やす人も住民も、公害に対する意識がかなり低いようです。地域の環境保全デーに参加しています。クリークの淵にはゴミを燃やした跡、空き缶のポイ捨てがあり、燃えないゴミ捨て場所となっています。	60代
22	町づくりについて、子どもがいるため、子育てについて特に気になる所ですが、周りに子どもが少なく学校に通わせるのに不安を感じています。新たな取り組みをしている武雄市や佐賀市に通わせた方が良いのではないかと考えています。この先、子どもがどんどん減り、特に白石町は高齢化が進んでいくでしょう。その中で何か手を打たないと、間違いなく先がないと思います。近くの市や町でも、人口を増加させるために金銭面での定住化の支援や教育制度などが進められていると聞きます。できることなら白石町に留まりたいと思いますが、子どもの将来を考えると、やはり他の魅力的な所へ移ることを考えざるを得ない状況です。ぜひ危機意識を持って、今後の町づくりを進めてもらえたら良いと期待します。意見の反映をお願いします（単なるアンケートで終わらせることなく）。	30代
23	高齢化社会になって、お年寄りが多くなっています。デイサービスや福祉の充実をお願いします。	50代
24	秀津商店街がさびれてきています。どうか復活させてもらいたいです。町の支援をよろしく願います。	20代
25	ものが言える、会話ができる町づくりを行ってほしいです。待っています。	60代
26	高齢者介護の利用に対して手続きが意外と面倒なので、もっと簡素化できないものではないでしょうか。	50代

27	伝統も大切だが、現代風にアレンジしてもっと対外的にアピールしてはいかがでしょうか。閉鎖的で男尊女卑的な考えを持った人が多いと思います。男性以上に素晴らしい能力を持った女性も多いと思います。きちんと、人柄や人格で判断してもらいたいと思います。また、他の地域の人への排他的な感えもどうかと思います。もっと広い視野で物事を判断してもらいたいと思います。	40代
28	計画に対する評価、成果などはどのような形で公表されるのでしょうか。特定の分野に対する評価、成果を測定する機関は存在するのでしょうか。いわゆるやりっぱなしで、目的の明確性が見えない事業が多いのではないのか。	60代
29	白石町は地理的環境から、これからも町を支える産業は農業しかないと思います。高齢化、人口減少が続いていくと思いますが、農地が荒廃しないように対策を打って行って下さい。公害、騒音に不満と記しました。10数年前、自動車スクラップ工場ができ、重機の重低音に悩まされています。以前は早朝、夜間まで動かしていた、今は少しはましになりましたが、なぜ農村集落に近い所で建設を許可したのか。撤去せよとまでは言いませんが、できる限り騒音の出ない重機にしてもらいたいです。有明海沿岸道路の六角川を挟んで芦刈側は住之江インター（仮称）、福富側は六角川インター（仮称）となっています。私は福富の者ではありませんが、住之江は由緒ある地名ではないかと思います。芦刈に独占されて良いのでしょうか。福富に六角川インターではピンときません。	50代
30	少子化に加え、若者の都市部への流出が進み、30年後、50年後の白石町を心配しています。高校、大学を卒業して、白石町に住み続け、結婚して子どもを生み、この町で夢を実現できるような仕事に就ける、そんな町であってほしいと思います。積極的に企業を誘致して労働の場を広げてください。若者の起業を後押しして、町の活性化につながるような補助、支援制度があったらいいと思います。小さな地域の絆が薄れていっています。何でもかんでも省略化、簡素化していき、白石町のいい所がだんだん減っています。子の代、孫の代が心配です。高齢者の単身、または夫婦のみの世帯が増えて、この先が心配です。この町の将来は、心配がいっぱいです。今後の町づくりは若い世代と意見交換しながら、町の将来を担ってくれるような人材の育成を期待します。町民が町民を支える、そんな町であってほしいです。向こう三軒両隣、ずっと昔の支え合い精神が戻ってくるといいと思います。	50代
31	中学生、高校生、若者が住みやすい活気のある町にすべき。若者が自信を持って「白石出身です」と言える町づくりが必要。若者の満足度を高めることが発展につながるはず。「ここで生まれたから」、「ここに家があるから」で一生過ごす時代ではない。10年後、20年後の町財政を担うのは誰でしょう。アンケートも中学生～25歳に別枠で行うべきでした。今、若者、学生が集えてくつろげる場所が町内にあるのでしょうか。電車待ちの学生に提供できる施設がありますか。「今度の休みに〇〇に行こうか」といった場所が町内にありますか。町外の人が白石を訪れるのは、何人ですか。	40代

⑤【福富小学校区にお住いの方の自由意見】

1	この場を借りてのお願いです。今、福富太鼓は子ども達20人、非会員も入れると50人くらいで何とか守っています。合併する前は、「太鼓は町の物なので大事にしてくれ」など少し厳しかったのですが、合併してからは前の長町などは関心もなく、勝手にやってくれ状態でした。平成3年に1億円創成で勝手に町が太鼓を買い、おしつけ状態で何とか23年やってきました。1回だけ合併する前、旧福富町の時に修理をしてもらい、何とか10年は太鼓も持ちこたえ今に至っています。平成3年からの生き残りは僕だけですが、これではいけないと思いペンを取りました。プール、ゴルフ場などそういう施設には町からお金が出て、町が勝手につくった太鼓は自分達で勝手にしてくれでは納得できません。財政が苦しいのはわかりますが、なんとか太鼓が購入できれば10年、20年はもちます。僕は合併して子ども達のために、町のために、いろんな方法で太鼓を購入する方法を聞いたり、わざわざ他のチームに聞いて聞いたりしたのですが難しいです。今は僕も決意が固まり、白石町のため、子どもの育成のため、町や町民の人に認められるため、何でもイベントごとなどを受けるつもりです。好きな人達がやっているとか、そういう問題ではありません。太鼓を通して白石町のため、子ども育成のため、今後の町づくりに貢献したくて自分の意見を言いました。なんとか太鼓の購入をお願いします。町の発展のために、福富太鼓がなくならないようにしてほしいです。	50代
2	子どもの学力低下が全般的に見られます。教育と道徳をお願いしたいです。税金等の削減。	30代
3	偏った設備改修をせず、町民の意見を尊重した町づくりをお願いします。	30代
4	若者が住みやすい、住める、住みたくなる、また若者が集まってくる白石町の創成を願う。具体的な施策として以下の3点を提案します。白石町の特徴である農業をより振興するため、例えば農業技術や技能に関する公開講座の開催、運営を行う。農業に関するノウハウを広く共用し、農業後継者の育成や新規就農者の参入を推進する。より開かれた農業経営への脱皮の切り口とする。町内独身男女の婚活支援の強化をはかる。農業後継者の育成、世帯維持、少子化対策として、民間の活力、ノウハウも可能な限り活用し、支援の機会、場を数多く設けていく。この問題は町全体を明るくすることにつながり、波及効果も期待できる。住み良い町とするため、例えば農業による（産業）廃棄物の更なる適切な処理を行うための行政指導の強化、またはそれに必要な施設の充実。まだ周辺環境への配慮が足りないと思える。	60代
5	議会への請願、陳情はハードルが高すぎると思う（誰でも簡単にできるとは思わない）。なので、目安箱のようなシステムを作ってはどうか。一言やメールでも受付できるようにすれば、町民と議会、町長との距離が縮まると思う。これは町政だけではなく、県政、国政にもいえることである。	20代
6	白石町は、住民税が高いと聞きます。	20代
7	人、物、金を有効に活用する。CS（顧客満足度）を向上させるため、職功風土の改善が必要。人材育成（教育、研修の徹底）が必要。町民目線に立った業務遂行をしてほしい。職員の接遇について、電話が鳴ったらワンコールで部署名と名前を名乗るクセをつける。適切な人事ローテーションの確立（コンプライアンス上）。町民への適正、敏速な対応をしてほしい。	60代
8	白石町内の検診の時の大腸検診の容器集めは、近くの場所で集めてもらいたい（車に乗ることができない人や老人などのため）。役場までは少し遠いようである。	60代
9	福富マイランドのトイレをきれいにしてほしい。	20代
10	前から思っていたことをひとつ、白石は米どころなどと言いますが、河川が汚いのには米はおいしいわけではないと思います。昔、米どころの新潟に行ったことがありますが、田舎の方は白石平野にそっくりでした。それに河川がきれいで、高い山からの水があるのか、やはり全国一のお米どころだと思いました。近頃、下水道も進んで、トイレや台所排水もきれいになってきているのに、どうして堀の水はきれいにならないのでしょうか。北方町などはEM菌等を使って、河川をきれいにしたと数年前に聞いたことがあります。農薬、肥料の使いすぎか、残ったものを流しているのか、いろいろな都会に農産物PRをしていますけど、都会の人がこちらに来た時、堀や川が汚いのを見たら何と思うのでしょうか。土地改良などで堀の整備をしたせいで水草が生えなくなり、水も浄化されなくなった。昔は小川に入って水遊びもできましたし、水もすき通って、飲みたいくらいにきれいな白石の川に戻れたら良いと思います。別に白石は、住宅がっぴいの町にならなくてもいいと思います。	50代



11	少子化は深刻な問題です。もっと企業誘致や町営住宅の増設や保育施設等の充実をはかるべきではないでしょうか。庁舎に来ると、窓口（住民課）以外は結構暇な感じです。もっと臨時職員を増やし、職員の削減をはかるべきではないでしょうか（公共施設職員も同様で）。町の将来は、若人が担手です。若人の意見を積極的に聞きとって、希望のある町づくりを進めてほしいです。	60代
12	農業をしている者です。後継者が気軽に参加できる会などを設けたら良い（回数を増やしたり）と思うことがあります。	50代
13	下水道の整備範囲を広げてほしいです。	40代
14	太鼓など、伝統を継承していくのは良いことだと思いますが、寺社への参拝など字教色が強すぎてテレビを見てもわかる。小さい頃からの家庭教育、環境、学校教育が、大きくなってから大変大事になってくる。白石町へ戻って働きたい等と言う人はごく一部です。健康的で、安全で、便利な町づくりを目指して下さい。昔から町村は後回しでした。	40代
15	学童クラブを、夏休みの小学校高学年だけでも良いので開設してほしい（現在3年生までしかないため）。	40代
16	町内の人口流出について、地元で就業先がないため、関東、関西へ多数就職しています。白石町が一次産業中心のままでは、若者の流出は止められないと思います。地元で就業できるように企業の誘致を積極的に考えると共に、白石町、JA、地元の商工業等を含めたモデル事業を立ち上げ、地元の住民を雇用できる施設を早急に立ち上げてほしいと思います。今後、国の交付金があてにならない状況では、白石町内での自立を基本に産業育成して、全体的な人口減少時代に女性や高齢者の就業する場が必要だと思います。農漁業においても、気候が温暖化する中で、他国からの輸入が簡単にできなくなることも考えられます。農業を企業化すると共に、農地を集約して若者に管理してもらい、将来の食糧不足に対応できる準備も必要だと思います。そのためには役場独特の今後の構想も立案して10年先、20年先の目標を立てて、町民と協議しながら進めることも大切だと思います。役場の若い職員の皆さんが今後白石町のリーダーでもありますので、他県や外国等にモデルになる所があれば、積極的に研修に行かれたらどうでしょうか。	50代
17	白石町に合併して、町が栄えている感じはない。農業に力を入れているというわけでもなく、有明や白石はなんとなくうまくいっているけど、福富は取り残された感じがする。役場は合併前が良く、役場にも行きやすく、わからない所があると皆で考えてくれた。現在は、わからないことは他の人に回す。冷たい。行きにくい。小学校を合併するならば、事業の力を借りてほしい。	40代
18	町にもっと緑を増やしてほしい。農業の振興、発展の元に土地改良、整備等で、家の周りであった柿の木等の大きな木がなくなり、のっぺらぼうとなった。農地だけで豊かな郷土と言えるのだろうか。海のために山へ植樹するのと同じように、田んぼにも木の力が必要なのではないのか。たばこのない社会にしてほしい。2人以上いる部屋（自宅以外）では禁煙とする条例がほしい。未成年者のたばこの危険性、受動喫煙の危険性の害及び啓発、薬物依存としての禁煙支援プログラムの開発と普及を行ってほしい。	50代
19	3町合併になり、益々格差が広がってきていると思います。町長を出した町は潤い、そうでない所は道路もガタガタ。町の顔も見えない。老人、若人、ものを言えない人にはとても苦しい町だと思います。もっと今の現状を考えてもらいたいです。	50代
20	若い人達が増えて、子育てしやすい環境を整えてほしい。学校教育に力を入れて、学力向上をはかってほしい。	50代
21	ふるさと納税の品物の充実をお願いします。	30代
22	3町にある干潟を、観光面に利用できるよう整備をしたら良いと思います。	60代
23	若い人が喜んで取り組める農業、町づくりが大事だと思います。七夕こしひかりを早めに出荷していることは良いことだと思う。その他、白石町の農産物、例えば、玉ねぎ、レンコン、イチゴ等を積極的にPRして、経済効果を上げることも良いと思います。また、高齢者が多いので、利用する乗り合いバスで「次はどどこです。お降りの方はお知らせください。」とアナウンスしてもらえば助かります。だまって走るの、どこを走っているのかわからず、困っています。福富から、牛津に行くバスも同じです。改善してください。大体以上です。どうぞよろしく申し上げます。	70歳以上
24	住居税が高すぎる。もっと安くすべき。	30代
25	町長の施政は今までの仕事、現況に回され、新しい取り組みが見えない。もっと新しい企画を望む。	60代

⑥【有明東小学校区にお住いの方の自由意見】

1	町内に排水溝はありますが、水が流れない。大雨の時は排水が悪く、水が溜まりやすい。	70歳以上
2	防災対策を強化してほしい。	70歳以上
3	有明地区に大きな図書館がほしい。燃えないゴミの回収が月1回では少なすぎる。回収日が増やせないなら、持ち込み可のゴミステーションを作ってくれたらそこまで捨てに行ける。町の人口を増やすために、何か魅力のある町（教育が充実、病院が良い、交通の便が良い、安価で住める等）にする努力、アイデアを誰か出して下さい。	40代
4	地域の教育力を上げていく必要がある。そのために図書館等の学習施設の充実をはかってほしい。なぜ冬場は17時で閉まるのですか。カフェは不要だが、武雄市を見習って下さい。なぜ鹿島市より人口が少ないのに、議員数が多いのですか。無駄です。1回も議会で質問しないなど、何の活動をやっているのかわからない無能議員に払う報酬はありません。即刻、定数削減をして下さい。住みたくなくなるような白石町を目指してほしい。若い人が住んで、お金を落とすようにサービスを充実させて下さい。税収を増やしましょう。	30代
5	白石町はおいしい米、玉ねぎ、いちご、れんこん等がたくさんとれます。しかし、全国にあまり知られていません。佐賀出身の人にれんこんを送ったら、おいしくてびっくりされました。福富のれんこんの素晴らしさを伝えましたが、佐賀県の人でも知らない人がいるのではないかと思います。テレビで見たり、情報紙で佐賀の米、玉ねぎ、いちご、れんこん等を知っても、味覚に訴えないとリピーターにはならないと思うので、都会での宣伝に力を入れてほしい（JAの農業まつりで出されているようなれんこんの料理、きゅうりの漬物、アスパラのチーズ巻き等）。	60代
6	田舎すぎて、町外との格差を痛感している。昔ながらの付き合いが多く、時代に合っていない。農業、漁業者が多く、社会の勤め人の労働状況を把握していない自分勝手な考えが多い。自由すぎる。朝6時に来客があったり、集金等も朝7時台に来る、土日休みの日は、ゆっくり眠れない。出ないと変にとられる。玄関の施錠も今の時代は当たり前だが、閉めていると裏や小窓から勝手に入ってくる、無理矢理戸を開ける等、常識がない。むしろ、不法侵入ではないか。実家なのに監視されているようで、不愉快である。将来住む気はない。就職口も先行不安。町外に出た方が有利である。一生をこの町で終わらせたくない。	20代
7	仕事をしていると、役所関係の手続きなどがなかなかできない。仕事も休みづらい。月に少しでいいので土日に手続きできるように、役所が開いていればいいと思います。また、高齢者にとっては役場が遠く、困っている人がたくさんいると思われます。	40代
8	道路沿いの草が伸びすぎて白線が見えにくかったりして（または隠れている所もあり）、自転車や歩行者が危ないと思うことがあります（444号線沿い（ガードレール沿い））。史跡などのPRをもっと行ってもらえたら良いと思います。例えば、福佐神社は歴史もあり、訪れた人は石段にとても感動し、「こういう場所があるとは知らなかった」と言われたりすると聞きます。例えば、歴女などが流行する中、若い人達も知る機会となり、白石町へ訪れる人が増え、町が活性化する。他者にもっと知ってもらえる機会となると思います。玉ねぎ、レンコンはもちろんです。他にも魅力ある人、物などをどんどん外部へPR発信を行ってもらえたら良いと思います。	30代

9	<p>人口減少が叫ばれる中、白石町はだいぶ前から高齢者の人口が増えています（わかっていたことなのでしょう）。これから人口を増やすために、若い人に子どもを産んでもらう必要があると思いますが、今の白石町は公務員、農協、医療介護関係が主立った仕事になっており、農業にも魅力がなく、大企業などないし、雇用の場がないのが現状です。能力のある若者は、大企業のある都会へと流出しています。農業に携わっている人達は高齢者が多く、5年先、10年先のことは素人である私達から見ても、農業の衰退は否めません。主作物である玉ねぎ栽培も、超高齢化のもとでは無理です。白石町の未来がどうなっていくのかとても不安です。これから未来を託す若者がこの故郷で結婚し、子どもを安心して育てることができるように、雇用の場の誘致をお願いします。これから人口が増えれば問題はないでしょうが、小学校の統廃合は必要だと思います。有明に3校、白石に4校が必要ですか。校長、職員を減らし、その分の人件費を福祉や誘致活動にあててみてはどうでしょうか。保育園を民間に託したことは正解だと思います。武雄の市政を少し参考にしながら、大胆に改革を考えることは不可能ですか。理解してほしいのは、町の公務員や議員は私達の大切な税金で賄われていることを考えると、役場職員はサービス業に徹すべきです。詳細な町の出費を町民に公開し、もしも余計な出張、視察などがある場合は、自費で行くことを検討すべきです。議員はどれだけの成果を上げたかをランク付けし、給料に反映させてはどうですか。このアンケートの意見が少しでも町政に反映されることを望みます。</p>	30代
10	<p>白石町でも高齢者の運転が多い。自分は大丈夫だと思っている人ばかりなのと、交通の便が悪いので、相乗りタクシーをもっと利用しやすいようにしてほしい。空家が多いし、雑草など家の周りが管理できていない。町でも把握して、持ち主に連絡してほしいです。</p>	50代
11	<p>空いている土地があれば、太陽光発電等に利用できないでしょうか。下水利用後のたまった土を肥料にして、農作物の育成に利用するなどリサイクルを行う。その他、資源をリサイクル活用する取り組みを行ってほしいです。もともと資源が少ない白石町であるため、今後リサイクル活動はもっと重要になると考えます。このようなアンケートを取るといことは、ある意味とても勇気がいることだと思います。地域貢献の面からも、このようにして私自身何かの協力ができれば良いと思います。</p>	50代
12	<p>町職員数の削減の必要がある。</p>	60代
13	<p>白石町といえば、「田んぼと山ばかりで何もなしだね」とよく言われます。自分が住んでいる町をこのように言われるのは少し寂しいですが、そういう自分も休みの日を白石で過ごすことはほとんどなく、佐賀市内へ出かけています。若い人達が白石で楽しめるような町づくりをしてほしいです。去年、白石町役場の住民課へ行った時、女性職員がパソコンでインターネットショッピングをしていました。「役場って暇なんだな」と思いました。町民は、職員のしていることを見ていると自覚してほしいです。インターネットではなく、白石町で買物ができる町づくりを希望します。</p>	20代
14	<p>水道水から赤水が出たことがあった。朝から少しずつ出ていたようだが、気が付いたのは夕方（大量に出だした）、その水でご飯を炊いたり、夕食をつくった後だった。役場に問い合わせると「赤水でしょ」と言われた。出ているとわかった段階で連絡をくれれば、口にすることは水道水をさけることができたと思った。近所の人から「前日からわかっていて、小学校はご飯持参の連絡があった」と聞き、連絡がほしかったと思った（子ども達のミルク、食事、口にすることなので）。また、その後も健康に害はないのか説明してもらえれば良かったと思った。子育て支援については、保健師さん、栄養士さんの助言にいつも感謝している。子どもに障がいが見つかり、療育を受けさせたいと思った時に、障がい福祉課の情報が少なすぎると感じた。私が行かせたいと思った施設は「子どもに合っていない」と言われ、他の療育施設について尋ねると、「病院で聞いてきては」と言われ、残念に思った。まずは役場に相談してみようと思う人に対して、そのような対応をされては、情報が全くない保護者だと諦める人もいると思う。以前、県外に住んでいたが、対応の違いに驚いた。早期発見、早期療育と言われていた中、住んでいる自治体によって、早くから受けることができたはずの支援を受けられないようではいけないと思った。たくさんの情報を専門的立場から提供してもらいたいし、情報提供、相談の役割を担ってもらいたいと感じた。</p>	30代

⑦【有明西小学校区にお住いの方の自由意見】

1	緑豊かな白石町、心の豊かさを保つためには、税、介護保険料などの負担がこれ以上増えないようにしてほしい。そしたら、ゆとりある生活が送れるのではないのでしょうか。議員の中には「こがん収入のある仕事やめられん」と思っている人もいると聞いたことがあります。みんなの税金は、大事に使ってほしいものです。	50代
2	明るい町づくりを目指し、頑張ってもらいたいと思っています。よろしくお願ひします。	70歳以上
3	婚活事業で結果を出せるように、頑張ってください。応援しています。	30代
4	緊急連絡（火事、水害等）の施設を整備して、誰でもどこでも聞き取れるようにしてほしい。火事の場合は、個人名を放送しても個人情報とは関係ないのではないか。合併時に区の単位、戸数等は有明や福富と同じような形にすることがあったと思うが、白石地区は昔のまま変更していないのではないのでしょうか。	60代
5	少子高齢化の時代となり、白石町も人口が減少していると思います。農業で生活していける人はわずかであり、人口減少を止めるには、町内に企業を誘致して地元で若者が働ける環境を作ることが大事ではないのでしょうか。JRについて、山口駅から佐賀方面には本数も多く、通勤通学に非常に便利ですが、竜王、白石駅からは全くお客さんを無視した本数、待ち時間です。1回、町役場の幹部の人に佐賀までJRで行ってもらいたいです。ほとんど待ち時間のないのが1本ありますが、竜王～佐賀間を30分以内で行けます。これが通勤時間帯にあればマイカー通勤も減少し、交通渋滞も少なくなると思います。町としての意見、提案をJRにできないのでしょうか。	70歳以上
6	60歳を前にして、いつまで車に乗れるか心配しています。買い物難民になるのではないのでしょうか。町からのお知らせがわからなくなるのではないのでしょうか。時代についていけなくなるようで、心配がつきません。	50代
7	町政の目玉として取り組んでいる事項を、わかりやすく回覧板で知らせてほしい。町報はないよりましだがメインが少ない。「〇〇町白石町」といわれるようなメインテーマをかかげる。福祉の町になってほしい。準ボランティアで結婚相談から見合いまでをプロデュースする。職業指導から相談等まで幅広い人材を育成する。商工業等で働く場所を広げていくこと（働く場が少ないので空家が増えている）。白石町ならではの町民を大切にするシステムづくりを行ってほしい。パーキングが広くて、高齢者から幼児までが楽しめる食事処、商店街、公園、囲碁、将棋、地域特産物出店などの集約型の集いの場をつくってほしい。むつごろうカントリーなど、ゴルフだけしかない。ありあけふれあい郷など全く利用しにくい条件で、活用されていない。センターゆうめいと3ヶ所にもっと考えを投入しないと、何のために建てたのだろうか。今後高齢者が増えていく。高齢者がどんなことを考え、どんな生活を望んでいるかわかっていない。財政不足ならばプール券などのようなものでも発行すれば、町民のためになるし、買い物の楽しさ等があって良い。高齢者が巡回バスに乗って、ゆっくりと3ヶ所で過ごせるようにしてほしい。白石町立病院の計画はどうなったのだろうか。医大のような総合病院が今後必要になるのではないか。高齢者でも働ける条件の企業を誘致したら生活が豊かになり、町民への感謝を忘れない。	60代
8	福岡県に比べ、外国人への対応、受け入れ意識がまだ低く、町民も硬い。国を問わず受け入れをしてほしい。農業の分野において、主要品（レンコン、たまねぎ他）の加工をして特産物をいかし、活性化したらいいと思う。食品の加工会社等の企業が、町内にあればいいのではないか。	50代
9	合併したからといって、良い点が見当たらない。ただ合併（国の都合なだけ）しただけ。町民には何の利点もない。	40代
10	今後より一層老人が増えると思います。老人にやさしい、住みやすい町づくりを期待します。	60代
11	今年から婚活事業が始まり、大変良かったと思います。もっと力を入れてほしいと思います。	50代
12	年寄りの私には、ホームページを開く能力がありません。できれば、広報にでも掲載してもらえれば嬉しいです。	60代
13	町職員のマナーが向上している。今後共、増々町民との接し方等の向上努力を希望します。	70歳以上
14	動物（犬、特に猫）のフンに大変困っています。環境整備をもっと整えてもらいたい。	60代

15	長高齢化社会が益々進んでいく中で、町民が豊かで希望の持てる施策を実現させていくことは大変なことだと思いますが、財政的にも厳しい現実について率直に町民に知らせ、支出を減らした健全財政の中で総合計画を企画していく必要がある。自己の就職活動を優先し、真に国民のことを考えているとは思えない議員達が何と多いことか。耳障りの良い約束のつけは、すべて国民1人1人に負担がまわっている。町議員さん方はどうでしょうか。提案としては、長期ビジョンと、優先順位をつけた短期ビジョンを財政状況を見通した総合計画を、プロジェクトチームを作って早急につくる。ただし、国や県からの補助金をあてにするような方策はやめる（自主自立の町づくりを目指す）。町民も個々様々な事情はあるが、自助（自分の力で自分の生活を守る）努力を基本に、共助のチーム作り（ご近所ネット、仲間ネット）の指導で活性化をさせたらどうか。公助は補助的な視点、町全体の視点で行う。企業誘致が難しいならば、町営の企業を起こしたらどうか（遊地や休地を活用し、ソーラー地をつくる（創エネ）。白石産農作物のブランド化と販売戦略の工夫）。空家の活用（DIY型借家などの創意工夫）で、住民を増やす工夫や高齢者の居場所づくり（サロン）。元気な高齢者による企業（起業）指導と支援で元気な町づくり（農作物づくり、手芸、編み物、食品加工、絵画、木工等の得意な技をいかす）。高齢者が元気になる講座が多くなったことは喜ばしいことです。さらに、講座終了後に自主的な活動として継続できるような方策を工夫してみたらどうか。とにかく、自らが動き、町民の自主、自立する姿を目指してほしいと思います。	70歳以上
16	時々ふれあい郷の周りを散歩するのでいつもと思いますが、室内でのイベント、外でのイベント（時々）があっていますが、グラウンドの周りの草がボウボウで、石が少々盛り上がってきている所もあり、整備ができていないようです。広いので大変だと思いますが、外周りも見た目をきれいにした方がいいと思います。	50代
17	町で行われる運動会やスポーツ大会（ソフトボール、バレーなど）は廃止すべきである。人数合わせのために強制的に参加させられても楽しくないし、意味のないことであると思う。自由参加制にして、町内で1ヶ所で行えばいいと思う。地区別に勝負を争う、意味のない行事であると思う。行われることによって迷惑している人も少なくないと思うので、運動会、スポーツ大会のあり方については見直してほしい。見直しが必要であると思う。	30代
18	福富、白石、有明町の合併後、税金が高くなってとても住みにくくなった。	60代
19	保育の充実や、保育士の数の充実をはかってもらいたい。そのために、保育士の待遇をもっと良くした方が良い。災害対策ももっと行ってほしい。	20代
20	町職員には、一般企業並みに働いてもらいたい。どうしても、一般企業の間が1人でやっている仕事を役所では3人で分担してやっている印象がある。町職員、町議は多すぎるので削減をしてほしい。少子化で人口減が見えているなら、対策を取ってほしい（例えば、3人目を産めば100万円支給など）。何もしなければ確実に町が破たんするでしょう。今さら農業を保護するより、企業誘致で発展させた方が現実的ではないですか。田舎なら、給料は安くても当たり前という風潮を変えてほしい（経営者が給料を増やしたら税、その他で優遇するなど）。本当に男1人の給料では生活できないし、田んぼもないサラリーマン家庭は田舎にいるメリットが何もない。	40代
21	高齢者を優遇するのではなく、若い人達が町外に出ないような雇用対策など、白石町が若者であふれる活気ある町にしてほしい。どこの病院、スーパーに行っても老人ばかり。今の白石町に魅力を感じない。けれど、地元を離れたくないという人達も結構いるのではないか。それと、独身が多いので、婚活パーティーなど出会いの場を設けてほしい。	40代

⑧【有明南小学校区にお住いの方の自由意見】

1	<p>           1  税収減の中で職員、公共施設等などにはある程度限界があり、ターニングポイントを過ぎたら元に戻すのに数10年以上かかる。町と町民は一体感を持って、行政に参画意見が反映されるような機会をできるだけ多く作ってほしい。議員定数は16名だが、10名以内で支障がないと思う。議会中継を見ていると議員としての資質に問題があり、質問の中身が貧弱である。1議員の範囲を広げ、若干給料を上げて良いのではないかと。議員は選挙で、町民の投票でということをして少し勘違いしている議員もいて残念である。議員の定数を減らし、その代わりに駐在員の手当を上げ、もっと各区の町民と交流し、一部町の仕事を依頼しても良いのではないかと。ケーブルテレビを通じて、各年度事業進捗状況（問題点、課題、対策）を年2回くらい各課の責任者が説明し、町民に伝えるようなことをしたら良いのではないかと。町民の意識を含め、行政に提言できる町民を増やすことも重要。         </p>	60代
2	<p>           2  子育て支援に大変力を入れて親切に対応してもらい、育児する側としては心強く思っています。室島南交差点の道路工事後、白石方面より444号線へ左折する際、雨の後は必ず冠水していますが、対応はできないでしょうか。また有明南小学校区となる私達の地区では、線路を通っての登校となります。しかし、交通量が多い現状で444号線～207号線には歩道もなく、通学路としては危険だらけの道です。今後の安全な町づくりの検討を期待しています。         </p>	30代
3	<p>           3  小学校、中学校の夏の暑さを体験したことがありますか。残暑厳しい中、給食を食べたり、授業を受ける子どもの姿を見たことがありますか。なぜ役場など大人の施設にクーラーがあり、児童が1日で最も長く過ごす学校にクーラーがないのでしょうか。電気代が学級費などで親の負担になっても良いと思います。少しでも授業に集中できる環境を整えて下さい。         </p>	40代
4	<p>           4  各地で災害が多発しております。わが町でもいつ災害が起きてもおかしくないのではないのでしょうか。1人1人が災害に対する意識を高める必要があるのではないのでしょうか。その意識を高めるためのきっかけとなる取り組みをお願いします（元気な高齢者の活用）。         </p>	70歳以上
5	<p>           5  このアンケートは答えにくいものばかりでした。町民の意見を聞きたいのであれば、もっとわかりやすいアンケートの方が、より町民の意見を得やすかったのではないですか。         </p>	20代
6	<p>           6  交通安全、道路拡張で事故が多発。対策を取ってほしい。防犯対策、子ども、若い子の連れ去り、誘拐などへの対策を取ってほしい。最近、2回も全国のテレビに出させてもらったのに、白石町のアピールがいまいちだった。白石みのりちゃんや町長を出すべきだった。特にゆるキャラブームの時代だから、白石みのりちゃんを出してほしかった。町長さんも方言を出して、白石町のアピールをお願いします（七夕こしひかり、白石たまねぎ、白石てんぺ、さがほのか、白石れんこん、しろいしべったんこ祭、水堂さん、福泉禅寺、かっくんちゃん、前田和浩さんなど）。         </p>	50代
7	<p>           7  子どもがみんなで遊べる公園、図書室などを増やしてほしい。ゆめテラスを毎週土曜日に開けてほしい。         </p>	20代
8	<p>           8  他県でたくさん大きな災害が起きています。白石町は絶対に大丈夫という保証がないと思います。そのような時に、町民をきちんと守ってくれる準備はできているのでしょうか。日本全体に、年配の人が増えています。白石町も同じだと思います。レクリエーションや体育祭なども良いと思いますが、万が一の時のために避難訓練の回数を増やすなどして、1人暮らしの人にどのように避難してもらうかなどを検討することを考えてもらえれば、とても良いと思います。         </p>	50代
9	<p>           9  町民運動会の件について、あちこちで町民運動会は必要ないという話をちらちらします。なぜなら、きまりきった選手だけ行けばいいと思う人が多いです。それならば、地区で親も子も孫も、家族みんなで弁当を持っての方がいいのではないですか。考えて下さい。         </p>	60代
10	<p>           10  深浦の議員が、深浦地区の山を掘ってトンネルをつくるといつも言っていますが、近所の人達もそのことについては大反対です。お金もいるからです。でも、町長が「そのことについては考えていない」と言っていたのでホッとしました。役場前の広場があまり活用されていないように見受けられます。維持費だけがたくさんかかっているのではないかと、いつも役場に行く時に思って見えています。役場に行った時、入口に1人、いつでも案内係のようにしてくれていますが、あの人を置く必要はないと思います。5階まであったら必要でしょうけど、近くに人を探ねたら良いといつも思います。         </p>	70歳以上
11	<p>           11  子どもの通学を安全第一に考えてほしい。         </p>	30代

12	現在の白石町は、若者が遊ぶ施設（例えば、カラオケ、ボーリング、ゲームセンター等）が不足しているのではないかと思います。中高生は、白石町外の町や市に行かないと遊べないという現実です（自転車、電車等の利用）。遠出することにより、子ども達が交通事故に合う確率は高まると考えられます。子どもの頃から遊ぶ場所がない町は、大人になった時におもしろくない町と言われてもしょうがないと思います。将来、地域の活性化につなげるために、まず、こういった公共施設を一つでも多く増やすことが求められると感じます。	20代
13	私も旧有明から住み続けて、早50年近くになります。この町から出たことはありません。しかし、子ども達は3人いますが、皆本州の方に出て働いています。里帰りした際には、やっぱりこの町は懐かしく、故郷で良かったと仕事場に戻って行きます。私も今の山、海、川の情景が好きです。農家の人、水産業の人、商工業の人の一生懸命な町作り、それぞれの団体職員の人達の町の活性化への取り組みも多に見られます。私も何か協力できることがあれば、参加したいと思います。一つだけ残念に思っていることは、合併後に有明という住所を書けなくなった、言えなくなったことが寂しいです。	70歳以上
14	飲み水は大切な物です。水道水の水はコケ臭く、ちょっと長くおけばコケができます。おいしい水をお願いします。	60代
15	役場をもっと縮小して人も減らさないと、町民はもちません。	50代
16	最近よく言われる言葉で、地方分権という言葉があります。この言葉はかなり長く言われていますが、全然前に進まないというか、逆に中央集権になっているのではないかと思うことが度々あります。地域住民として一番恐れていることは、将来も白石町という自治体が存続できるかということです。私達は早くそのことに対応する策を検討すべきです。このアンケートもそういう危機感から出たものであれば、もっと違った内容になったはずだと思います。各目は第2次白石町総合計画策定のためではありますが、形式的なもので終わってほしくはありません。白石町の特色をいかすには、どうしても農地活用は欠かせません。農業法人が活躍できる条件は十分にあると思いますが、いかがでしょうか。どこの地域よりも早く生き残るために、この方向で資源を集中しなければダメだと思います。将来若者が生活する場として大切ではないでしょうか。	60代
17	行財税改革がもっとも重要です。	60代
18	議員活動をもっと活発にしてほしい。議員数が多すぎるのではないか。	60代
19	白石町をもっとPRすべきである。	60代
20	老人の多い土地柄、団塊の世代が高齢になり、増々老人大国の町になると予測できる。私達のような三世同居も最近では珍しくなっている。若い人達の就職先の少ない白石町では、地元に戻り、親を見ることも困難なようで、独居老人が多い理由の一つではないかと推測できる。私も50歳後半で、白石町は介護施設が多いのは良いのですが、室内での体操や遊び、ゲームが多く、入所したら外にあまり出られないと思うことがある。しかし、家でリハビリをしている老人で、早朝などに1人で歩く練習をしているのを見かける。自動車の少ない道を選び、毎日頑張っているのを見て、「ガンバレ、ガンバレ」と応援をしたくなる。1日、朝だけでは結果は出にくいだろう。ずっと続けて頑張る人も少ない。人事ではない。もっと町ぐるみで本気で考えるべきだろうと思う。リハビリ公園を設置し、コースを決めて途中で休憩所も作って、誰でも利用できて、リハビリを必要とする人が楽しい自然の中のコースをつくってほしい。寝たきりにならないためのダンス教室をやってほしい（衣裳を着て、化粧をして、楽しく）。老人の好きな日本食、洋食、薬膳料理のフードコートがあると良い。施設入所者は、面会回数に応じてポイント加算での値引き券を進呈してほしい。白石町住民の50歳以上には、センターに行くためのバス無料券を配布してほしい。専門知識のあるリハビリ担当者の指導を受けられる。リハビリ総合センターとして、各介護施設と協力し合って活用し、無料バスは定期券を町が補助するか、割安で販売するなど、リハビリの町として大々的に自然を整備し、予防の意味でも早くからリハビリ公園を利用して対策を立てることがいいと思うが、実現となるとすぐ利権がからみ、自分達のことしか考えないのが見える。若い人の雇用も生み出し、「老後は白石町に住もう」となると思うのだが。	50代
21	シャッター街が多いので、寂しいですね。	70歳以上

## 6. 男女共同参画について

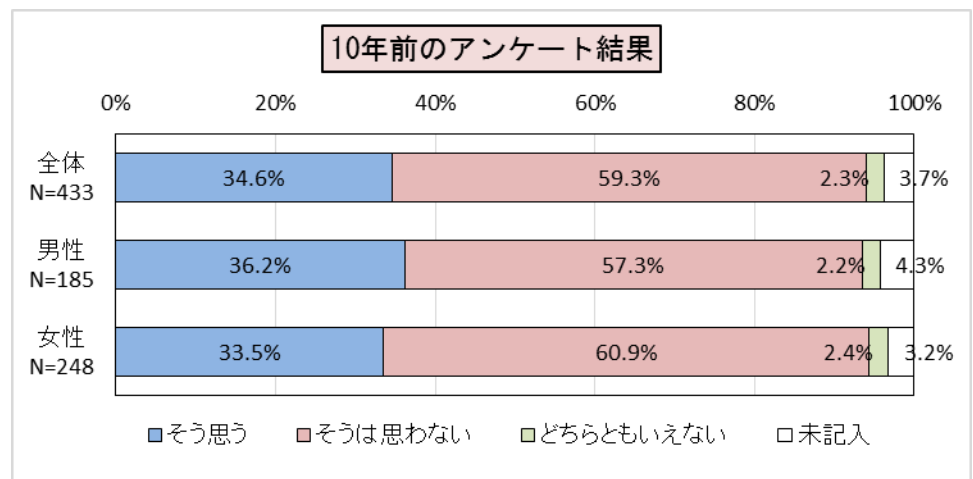
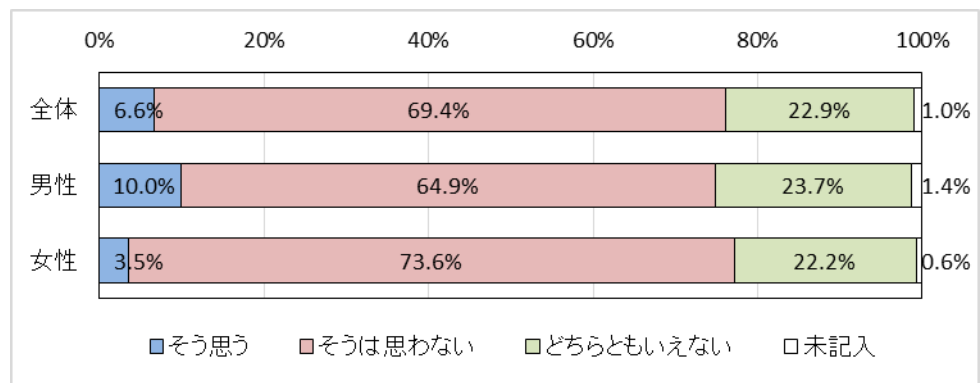
問12. 「男（夫）は外で働き、女（妻）は家庭を守るべきである」と思いますか。1つだけ○をつけてください。

全体をみると、「そう思う」が6.6%、「そう思わない」が69.4%、「どちらともいえない」が22.9%となっている。

10年前のアンケート結果と比較すると、「そう思う」が34.6%、「そう思わない」が59.3%、「どちらともいえない」が2.3%となっていた。

「どちらともいえない」が約20ポイント増加しているものの、「そう思わない」が、10年間で約10ポイント向上し、男女共同参画の意識はかなり高まってきている。

	(上段:件数/下段:割合)			
	そう思う	そうは思わない	どちらともいえない	未記入
全体	40 6.6%	418 69.4%	138 22.9%	6 1.0%
男性	29 10.0%	189 64.9%	69 23.7%	4 1.4%
女性	11 3.5%	229 73.6%	69 22.2%	2 0.6%





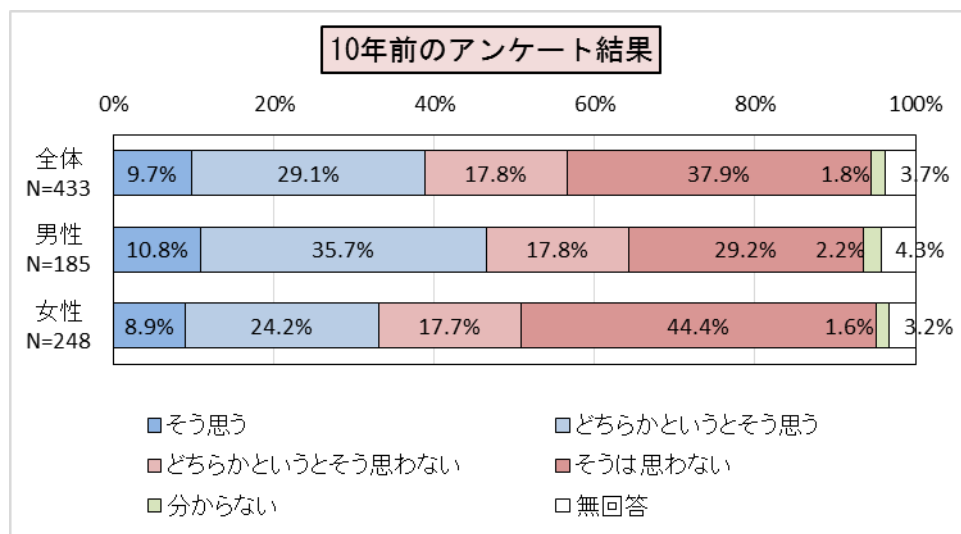
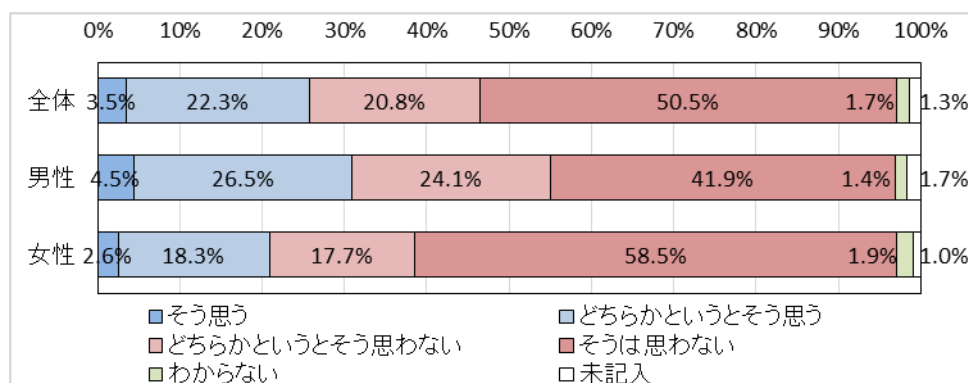
問 13. 子育てや介護・家事をするのは、女性の役割だと思いますか。1つだけ○をつけてください。

全体をみると、「そう思う」と「どちらかというと思う」の合計が25.8%、「どちらかというと思わない」と「そう思わない」の合計が71.3%となっている。

10年前のアンケート結果と比較すると、「そう思う」と「どちらかというと思う」の合計は38.8%、「どちらかというと思わない」と「そう思わない」の合計は55.7%となっていた。

「そう思わない」が、10年間で約16ポイント向上し、男女共同参画の意識はかなり高まっている。

		(上段:件数/下段:割合)				
	そう思う	どちらかというと思う	どちらかというと思わない	そうは思わない	わからない	未記入
全体	21	134	125	304	10	8
	3.5%	22.3%	20.8%	50.5%	1.7%	1.3%
男性	13	77	70	122	4	5
	4.5%	26.5%	24.1%	41.9%	1.4%	1.7%
女性	8	57	55	182	6	3
	2.6%	18.3%	17.7%	58.5%	1.9%	1.0%



問 14. あなたは、家事（炊事・洗濯・掃除など）の中のどんな事をしていますか。（複数選択可）

【男性について】

10年前のアンケート結果と比較すると、「ほとんどしていない」が各年代とも大きく減少し、「ほとんど全部」が増加しており、男性も家事をしていることが伺え、男女共同参画の意識はかなり高まっている結果が得られている。

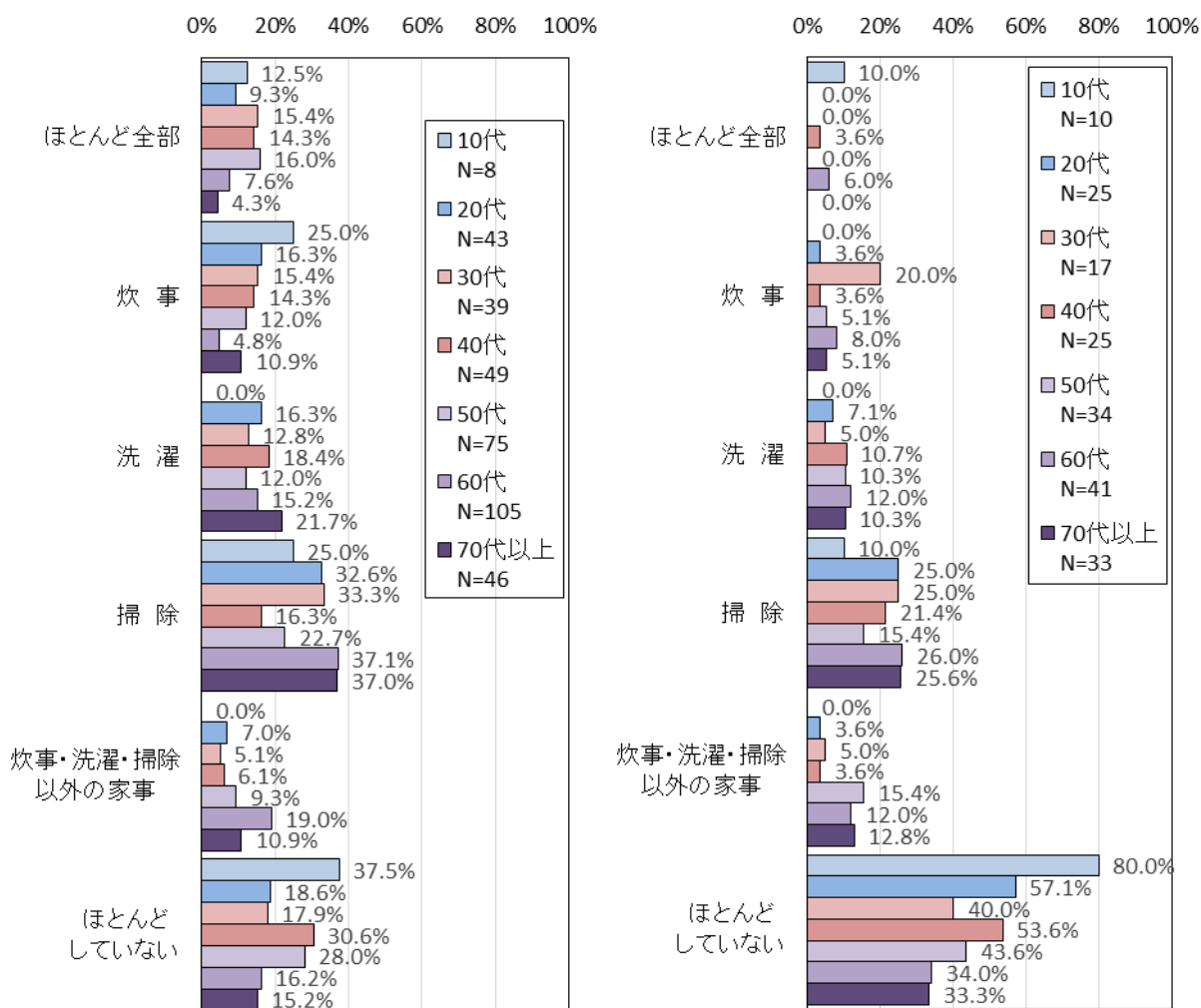
各年代に共通して全ての項目が増加しており、特に、「洗濯」と「掃除」において増加し、さらに「60代」と「70代以上」が多くなっている。

「炊事」においては、「10代」と「20代」の若い世代の実施率が増加している。

【その他の記述】 ※（ ）内の特記は同一意見の件数

- ・手伝い程度。(2件)
- ・できる時にできることをしている。(2件)

10年前のアンケート結果



男性	(上段:件数/下段:割合)					
	ほとんど全部	炊事	洗濯	掃除	炊事・洗濯・掃除以外の家事	ほとんどしていない
10代	1	2		2		3
N=8	12.5%	25.0%	0.0%	25.0%	0.0%	37.5%
20代	4	7	7	14	3	8
N=43	9.3%	16.3%	16.3%	32.6%	7.0%	18.6%
30代	6	6	5	13	2	7
N=39	15.4%	15.4%	12.8%	33.3%	5.1%	17.9%
40代	7	7	9	8	3	15
N=49	14.3%	14.3%	18.4%	16.3%	6.1%	30.6%
50代	12	9	9	17	7	21
N=75	16.0%	12.0%	12.0%	22.7%	9.3%	28.0%
60代	8	5	16	39	20	17
N=102	7.6%	4.8%	15.2%	37.1%	19.0%	16.2%
70代以上	2	5	10	17	5	7
N=46	4.3%	10.9%	21.7%	37.0%	10.9%	15.2%

## 【女性について】

10年前のアンケート結果と比較すると、「ほとんどしていない」が各年代とも大きく減少し、「ほとんど全部」も減少していることから、男性の家事参加によって女性の家事労働が軽減され、男女共同参画の意識はかなり高まっている結果となっている。

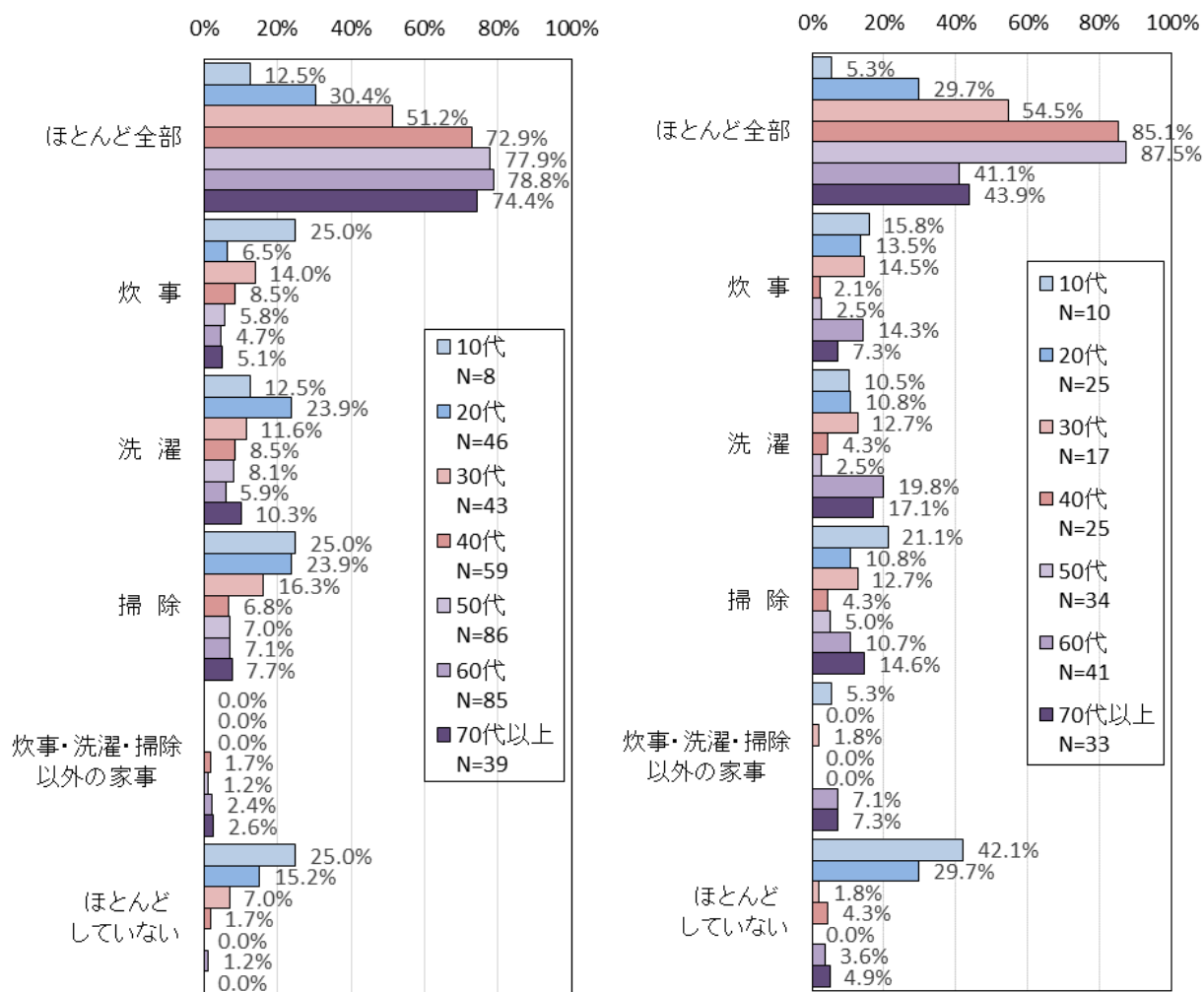
「洗濯」と「掃除」においては、「10代」、「20代」の実施が多くなっている。

「炊事」においては、「10代」の実施が増加している。

「50代」と「60代」においては、全項目で減少していることから、同年代の男性が家事に参加していることが伺える。

一方、「炊事・洗濯・掃除以外の家事」も微減している。

10年前のアンケート結果



(上段:件数/下段:割合)						
女性	ほとんど全部	炊事	洗濯	掃除	炊事・洗濯・掃除以外の家事	ほとんどしていない
10代	1	2	1	2		2
	12.5%	25.0%	12.5%	25.0%	0.0%	25.0%
20代	14	3	11	11		7
	30.4%	6.5%	23.9%	23.9%	0.0%	15.2%
30代	22	6	5	7		3
	51.2%	14.0%	11.6%	16.3%	0.0%	7.0%
40代	43	5	5	4	1	1
	72.9%	8.5%	8.5%	6.8%	1.7%	1.7%
50代	67	5	7	6	1	
	77.9%	5.8%	8.1%	7.0%	1.2%	0.0%
60代	67	4	5	6	2	1
	78.8%	4.7%	5.9%	7.1%	2.4%	1.2%
70代以上	29	2	4	3	1	
	74.4%	5.1%	10.3%	7.7%	2.6%	0.0%

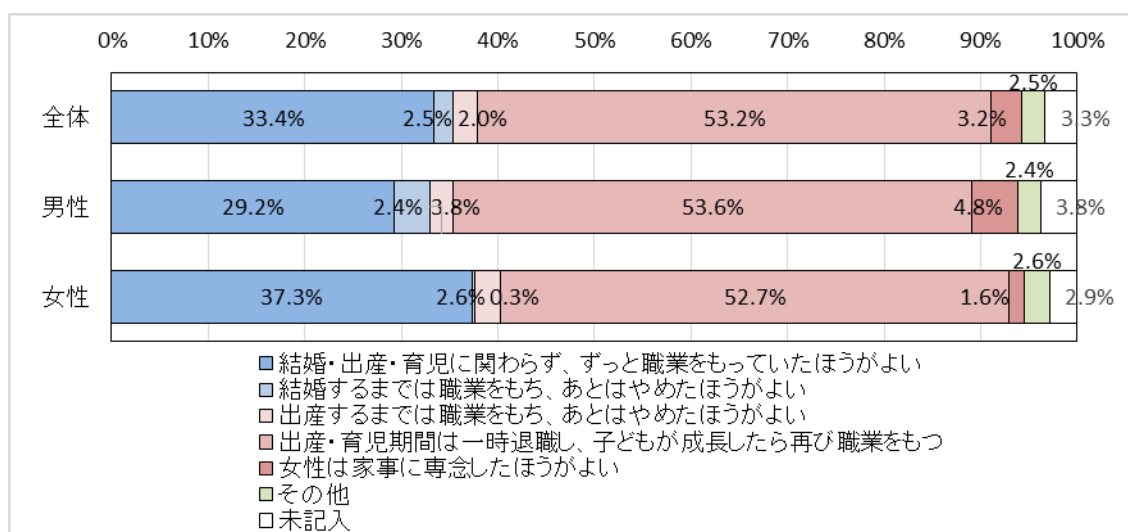
問 15. あなたの女性に対する子育て観・職業観にもっとも近いのはどれですか。1つだけ○をつけて

女性に対する子育て観・職業観については、全体で見ると、「出産・育児期間は一時退職し、子どもが成長したら再び職業をもつ」が 53.2%で最も多く、「結婚・出産・育児に関わらず、ずっと職業をもっていたほうがよい」が 33.4%と続いている。

一方、「結婚するまでは職業をもち、あとはやめたほうがよい」、「出産するまでは職業をもち、あとはやめたほうがよい」と「女性は家事に専念したほうがよい」は、それぞれ 2~3%で、合計しても 7.7%となっている。

女性に対する子育て観・職業観においても、男女共同参画の意識がかなり高まっている結果となっている。

	(上段:件数/下段:割合)						
	結婚・出産・育児に関わらず、ずっと職業をもっていたほうがよい	結婚するまでは職業をもち、あとはやめたほうがよい	出産するまでは職業をもち、あとはやめたほうがよい	出産・育児期間は一時退職し、子どもが成長したら再び職業をもつ	女性は家事に専念したほうがよい	その他	未記入
全体	201 33.4%	12 2.0%	15 2.5%	320 53.2%	19 3.2%	15 2.5%	20 3.3%
男性	85 29.2%	11 3.8%	7 2.4%	156 53.6%	14 4.8%	7 2.4%	11 3.8%
女性	116 37.3%	1 0.3%	8 2.6%	164 52.7%	5 1.6%	8 2.6%	9 2.9%



【その他の記述】 ※（ ）内の特記は同一意見の件数

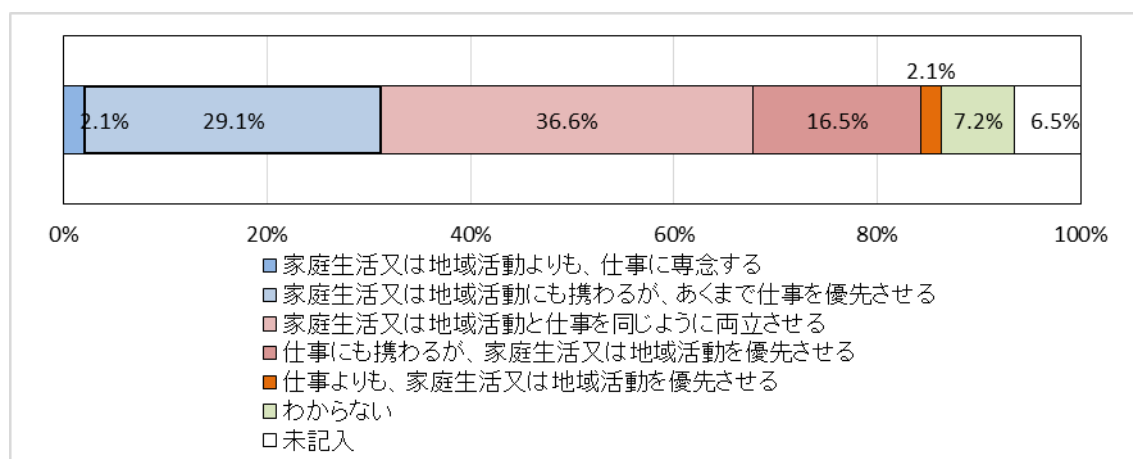
- ・本人の意志通りで良いのではないか。(6件)
- ・それぞれの家庭の事情によって変化するもので、家族で話し合っ決めてべきものだと思う。(2件)
- ・出産、育児期間でも、働きたい人、働かなければいけない人等、家庭の状況により千差万別であり、一概には言えない状況である。特に近年は、育休等を取得したいけど経済的に働かざるをえない状況である人が多いように思われる。また、育児休暇等を取得した場合は、社内で一緒に働き、留守を担う家庭を持つ女性に仕事が大量にまわってきているようで、それも大変なようである。
- ・家庭に応じて、仕事を継続できるかできないかになってくると思う。
- ・女性が自由に選択したら良い。仕事しないと生活できない家庭は働くしかないと思う。
- ・女性が望むなら職を持つ方が良い。(2件)
- ・個人、家庭環境によって異なると思うので、女性はこうするべきとは言えない。
- ・女性に選択してもらおう。
- ・出産、育児期間は子育てに専念した方が良いと思うが、その後、再び仕事をするかしないかは、どちらでも良いと思う。

問 16. 仕事との関係において、家庭生活または町内会やボランティアなどの地域活動をどのように位置づけるのが望ましいと思いますか。(1) 女性について、および(2) 男性について、それぞれ1つずつ○をつけてください。

(1) 女性について

「家庭生活又は地域活動と仕事を同じように両立させる」が36.6%で最も多く、次いで「家庭生活又は地域活動にも携わるが、あくまで仕事を優先させる」が29.1%、「仕事にも携わるが、家庭生活又は地域活動を優先させる」が16.5%となっている。

選択肢	件数	割合
家庭生活又は地域活動よりも、仕事に専念する	15	2.1%
家庭生活又は地域活動にも携わるが、あくまで仕事を優先させる	207	29.1%
家庭生活又は地域活動と仕事を同じように両立させる	260	36.6%
仕事にも携わるが、家庭生活又は地域活動を優先させる	117	16.5%
仕事よりも、家庭生活又は地域活動を優先させる	15	2.1%
わからない	51	7.2%
未記入	46	6.5%

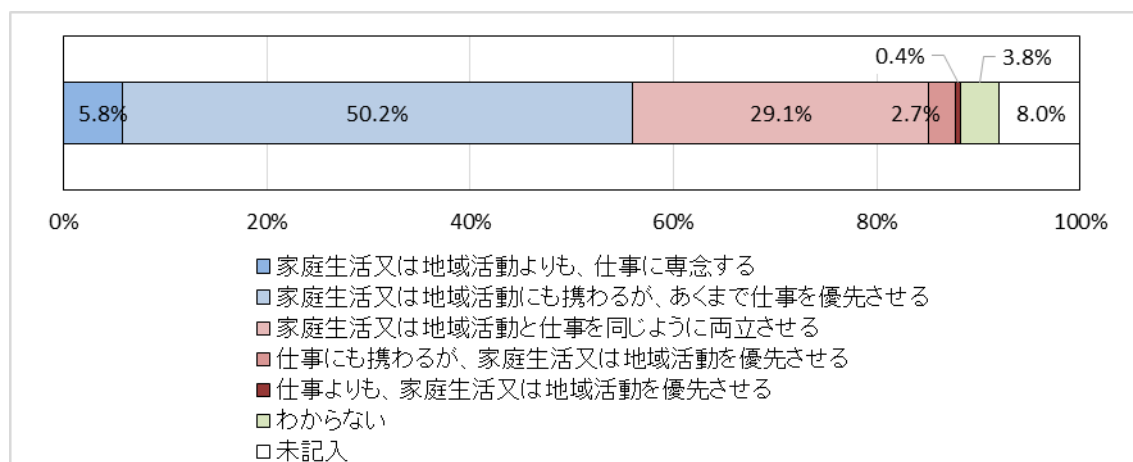




## (2) 男性について

「家庭生活又は地域活動にも携わるが、あくまで仕事を優先させる」が最も多く 50.2%で、次いで、「家庭生活又は地域活動と仕事を同じように両立させる」が 29.1%となっている。

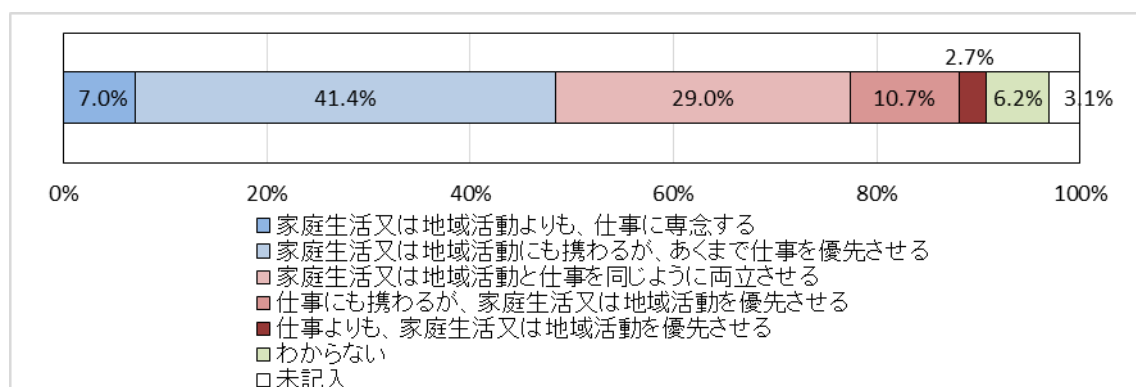
選択肢	件数	割合
家庭生活又は地域活動よりも、仕事に専念する	41	5.8%
家庭生活又は地域活動にも携わるが、あくまで仕事を優先させる	357	50.2%
家庭生活又は地域活動と仕事を同じように両立させる	207	29.1%
仕事にも携わるが、家庭生活又は地域活動を優先させる	19	2.7%
仕事よりも、家庭生活又は地域活動を優先させる	3	0.4%
わからない	27	3.8%
未記入	57	8.0%



問 17. それでは、ご自分についてはいかがですか。あてはまるものに○をつけてください。

仕事と、家庭生活または町内会ボランティアなどの地域活動の位置づけについては、「家庭生活又は地域活動にも携わるが、あくまで仕事を優先させる」が41.4%で最も多く、次いで、「家庭生活又は地域活動と仕事を同じように両立させる」が29.0%、「仕事にも携わるが、家庭生活又は地域活動を優先させる」が10.7%となっている。

選択肢	件数	割合
家庭生活又は地域活動よりも、仕事に専念する	50	7.0%
家庭生活又は地域活動にも携わるが、あくまで仕事を優先させる	294	41.4%
家庭生活又は地域活動と仕事を同じように両立させる	206	29.0%
仕事にも携わるが、家庭生活又は地域活動を優先させる	76	10.7%
仕事よりも、家庭生活又は地域活動を優先させる	19	2.7%
わからない	44	6.2%
未記入	22	3.1%



問 18. 男女共同参画社会について思って（考えて）いることがあれば自由にお書きください。

自由意見 97 件のご記入があった。男女別の意見を以下にまとめる。

【男性の自由意見】		
1	今の世の中、女性も仕事をしていかなければならない。女性だから家庭に入らなければいけない、女性だから子どもの世話をしなければならぬなど、昔の考えを象徴するような宣伝等はやめてもらいたい。逆に、男性も女性も仕事や子育て、家事等は平等であるというような宣伝活動をして、昔の考えを持った保守的な人達の考えを変えてほしい。	20代
2	男尊女卑ではなく、女尊男卑のような気がここ数年する（例、映画のレディースデー、女性のみの割引など）。	
3	男は仕事、女は家事というのは古い考え方であり、家庭で協力し合いながら家事、育児を分担すべき。	
4	近所付き合い等でどちらかが仲良くなるのではなく（男女）、どちら共に良い付き合い方をした方が良く思われる。	30代
5	男でも女でも、家事を一緒にするのは当然のことだと思っています。それは、大人でも子供でも同じです。	
6	男と女は平等。全てである。	
7	おそらく昔に比べ、共働きの家庭は増加している（核家族も）ので、これからの課題として挙げられるのは、やはり子どもである。そういった場合、子どもを少し長く（21時頃まで）みってくれる施設があれば良い。女性で機会があれば正社員として普通に働きたいが、子どもの送り迎えの制限でやむなくパートをしている人もいないか。幸いうちのまわりは近く、もしくは家に祖父母がいるケースが多いので、祖父母にお願いということではなかなかなっているようだが、気を遣う面もある。今後の検討事項として、どうぞ一考してほしい。	
8	男女共同とはいうものの、結局は女性への負担が増えていることは確か。働かなければ飯は食えない。地域事業の高齢化は十分に理解できるが、必要なことかどうかの判断も必要。	40代
9	個人の考え方で行動しやすい社会を作っていけば良いと思います。それぞれの考えを尊重すべき。	
10	男性向けの子育て、料理、介護教室などを開いて、男も従来女性に押付けていたことを習ってみるようにはどうか。	
11	助け合いの心が大切です。	50代
12	男性ができること、すべきことと、女性ができること、すべきことを十分に発揮できる社会こそ、本当の共同社会。すべきことをまっとうせず男女共同を主張している者は、結局何もできていない。	
13	一部の限られた人達の集まりになっている。話が行き届いていない。	
14	女性が働くことへの周りの理解を促す、意識改革のための啓蒙が必要と思われる。地域活動を優先させざるを得ない。住民環境、意識の住民ルールが必要だと思われる。	
15	田舎で男女平等など、男が上という感覚が相当根強くあると思います。今の白石町の人口と同じくらい都会から移住させれば、少しは変わるかもしれません。	
16	まだまだ田舎では女性が働き、男性がそれを酒を飲みながら見ているだけの時がある（地域行事で）。年齢が高い人（男性）に特に多い。高齢の人にこそ啓蒙が必要なのではないかと思う。	
17	男女間の役割は、地域においても違うと思います。それぞれの立場において、地域貢献できるものがあれば積極的に参加すべきであると考えます。	50代
18	男女共同じだと思う。休めなければ仕事をするしかない。休めれば地域活動をすれば良いと思う（家庭に余裕のある所は）。	

19	事業所の理解。競争と協調の訓練（男女共、個人）。男と女は同じではない。互いの特徴を尊重する。	60代	
20	未婚、晩婚化、出生率の低下による少子化は我が国、我が町の存亡に大きく影響する問題で、これからの労働力の減少、産業の担い手不足等に直面するにあたり、これまで以上に女性の職業をはじめとする社会への参加なくしては、経済の維持すら困難になってくると考えます。出生率の低下の原因は、女性に家事、育児、介護など家庭生活を強いる風潮が根強く、出産、育児は家計にも負担を強いることから、出産を躊躇することが考えられます。こうしたことから、可能な限り下記の実施を期待します。出産費用、義務教育期間の就学費用の全額公費負担。保育園の無料化。就学前児童の地域保育支援事業の創設。なお、これらにかかる予算の確保には、防災事業を除く公共事業、特に道路新設、拡張等の事業は少子高齢化による車台数の減少、道路整備の高架は期待できない等を考慮し廃止、また、行財政改革などで予算を確保し、それにあてる。		
21	白石町において、具体的な事例を思い出すことができない。言葉としては聞きますが、活動、公報、方法を検討すべきか。		
22	白石町においては、女性の方が比較的家庭と仕事の両立がしやすい環境にあると思います（就業機会の多さ等より）。今後は高齢化社会に向け、男性（特に中高年齢）の就業機会、就業先の確保をはかっていく必要があると考える。		
23	女性の能力をもっと理解できるような会社などが少ないと思う。女性側も努力が必要だが、会社等も経営改革が必要だと思う。		
24	男女平等で免許等も同じ。厚生年金はバカにならないと、年を取ってみるとわかる。男女共同参画社会は賛成。		
25	年齢によって考え持ち方が違ってくると思う。		
26	参加希望者で、重点して行ってもらいたい。誰でも参加させようと無理矢理誘うのはどうかと思う。		
27	男性、女性は同等。あまり考えない。個性と能力の活用が必要。		
28	この世に男と女がいるのはなぜか。男がするべきことをしっかりする。また、女性も同じ。共同参画という言葉が出るようになって、やるべきことをやらず、共同権利の主張が先になって議論されるのはおかしい。特に若い男女の心配をしており、男性が弱くなっている。		
29	男女共同参画社会という言葉の響きあまりよくありません。非常に硬いイメージが私には感じられます。第一、家庭を守ることを考えると、夫婦は一緒になってより良い環境を目指して頑張っていくのは当たり前です。家庭を中心とした考え方の延長線上に社会を考えるべきで、それはずっと前からやってきたことだと思います。男女の役割分担は変わることはないと思います。		
30	女性はもっと積極的であってほしい（行動）。		
31	女性に対する子育て観・職業観の質問で、「出産・育児期間は一時退職し、子どもが成長したら再び職業をもつほうがよい」を選択したが、託児所等が充実し、平日はもちろん、日祭日、夜間等も安心して子どもを預けられる施設があることが前提。社会で子どもを育てる目線が必要。		70歳以上
32	少子化について。女性には持って生まれた、女性にしかできない子どもをつくるということがある。だから、女性にはそれを自覚してほしい。男女共同参画が叫ばれる頃より、少子化が進んだように思われます。そのことから、女性は子どもを産むという自覚を持って、それを行政がサポートしてほしい。		
33	もっと有識者を入れて、協議することが望ましい。協議することも大事だが、もっと活動にいかしてほしい。		
34	男女とも家庭生活、地域活動、仕事を両立させる。		
35	掛け声だけが先行している（例、老人会役員等で女性は逃げる）。普段は立派な意見を出してくれる女性でも、責任ある役員、会長等へのなり手はいない。全体的に女性の方が多い現実を認識したくないのではないかと思う。		
36	男女共仕事を持っている人と、退職している人との意見が合わないと思う。		

【女性の自由意見】		
1	男性（息子）が家事をすること（させること）に対して、よく思わない親（姑）が多いように思います（特に同居の場合）。	10代
2	もっと育児休暇が取りやすい社会になれば良いと思います（女性だけでなく男性も）。	20代
3	特に、田舎は男尊女卑が激しい。	
4	中高年の家事をしない男性を矯正する。女兒の高等教育への進学率を上げる。	
5	女性がもっと活躍できる町づくりをしてもらいたいです。	
6	女性に対する子育て観・職業観について、理想はそうだが、現実はいったん辞めたら良い職業に就くことはできない。また、白石町については、特に男性の男女共同参画社会への意識が低いように感じる。仕事を家庭と両立させるには、困難な環境だと思う。一方で意識を改善し、男女関わらず家庭生活の協力が求められれば、三世代の多い町内では子育てがやりやすいのではないだろうか。	
7	能力のない女性の登用はどうかと思う。	30代
8	やはり、都会より田舎の方が女性が男性につくすという考えが根強いと思う。共働きの家庭が多い中で、地域の行事のお茶当番などがあり、女性は仕事を休まなければならない行事があるのは、同じように働いているのに女性は勤めづらいと感じる。子どものことも、同じように働いていても結局は女性が犠牲になることが多く、家事においても同じだと思う。	
9	日本社会全体としては、ようやく政府の人達の発言などによって男女共同参画社会の意識づけが進みつつあるが、一般の各家庭においては女性の方が家事を多くしなければならない状況は、厳然としてほとんど変わっていない。これから本当に男女が共に働き、家庭もうまく回していき、かつ子どもを産み育てていくためには、小中学校の家庭科などでの子ども達への教育・意識づけの充実（男の子への教育が欠かせない）、企業などで男性も育休を本当に取れるような働きかけ・仕組み作り（女性が仕事を辞めずに、また家庭が円満で回っていくためには男性の働き方、女性への理解と家事分担が欠かせない）は必要な政策です。それから、炊事（料理づくり）は女性が好んで行っているものだと思っている男性がいる。そうではない。できることなら料理づくりはしたくない。毎日は嫌だ。それを知らない男性が案外多いようだ。	
10	家庭生活と地域活動と仕事を、男女が両立されていけるのが理想であると思う。しかし、実際はまだ女性の方が、仕事をしていると仕事と家事の負担が大きい。	
11	男女共同参画は大変素晴らしいと思うが、男性にしかできないこと、女性にしかできないこと（出産）があると思う。それぞれの性をいかした生き方があると思う。お互いを思いやり、尊敬していれば、役割分担と言わずそれぞれが手助けできると思う。	
12	厳しい経済状況の中、共働き世帯が増える一方だが、日本では働く女性、母親への協力体制はまだ不十分だと思う。	40代
13	女性は結婚したら出産、育児という仕事があるので、男性と同じように働きたくても働けない現実がある。私自身、まだ子どもが小さくて仕事と家庭の両立は無理だったので、今は5時間くらいのパートで、家庭に支障のないような仕事を選んでます。全ての女性が、男性と同じように働きたいと思っているわけではないと思います。	
14	最近では、男性の家事や育児への参加をよく目にするようになった。一方、若い人達の子育てに関する考えや姿勢が未熟なので、子育てに対する意識を高めてほしい。そのような手助けを町の方で考えてほしい。	
15	まだまだ、男女共同参画社会には達していないと思う（地域的にそうなのかもしれないが、雇用、給料、子育て等）。農協などは積極的に取組がなされているようです。	
16	嫁いできて10数年、とても住みやすい町だと思う反面、土地柄なのかどうしても男尊女卑的な考えが根強く残っているように感じます。男性、女性、それぞれの役割はあると思いますが、「女だてらに」、「女のくせに」などという考えが根底にあるうちは、本当の男女共同参画というのは難しいと思います（若い世代の中では、ずいぶん改善されているとは思いますが）。	
17	男女というよりは、同じ人間として見てほしい。男性でも能力が低い人もいるし、女性でも能力が高い人がいます。子育て中の女性だけを優遇するのはやめてほしい。	
18	仕事の自由が効くということで、小学校の役員や地域の役員は農業をしている人や役場職員。いつも決まっていて、おかしいと思う。	

19	現実的には、理想通りにはいかないものがあります。家庭生活の状態により活動及び仕事の内容も変われば、仕事の内容によっては家庭生活も地域活動も変わることがあります。どちらに重きを置いて生活していくかによって大きく変わりますので、どちらか一方にという考え方はできないのではないかと思います。	40代
20	以前よりも随分考え方は違ってきたと思います。でも、年配の人や男性の中には、まだまだ意識改革ができてないと考えられる。何でも男性と対等にとまでは思いませんが、できる範囲内でお互い助け合っていければ良いと思います。	
21	自分には人を引っ張る力がなくて、積極的に活動できるリーダーの存在が必要。	
22	共同というのは、2人以上の人がことを一緒に行うことだと理解しています。家庭も社会も規模は異なるにしろ、男女が一緒に加わることは大切なことだと思っています。お互いを理解し、尊重する気持ちと、感謝は持っていたいと思います。	50代
23	女性が男性に負けじと働くというのは私には理解できない。男性が弱くなっているのは、女性のせいでもあると思う。お互いが助け合って、子ども、家、親を守っていく二世帯住宅が最近ではもっぱら多くなっている。昔と今は時代が違って、我慢することを忘れてる。私は男性に頑張ってもらいたい、多大に期待をしている。	
24	男女共同参画を正確に理解し、より良い社会にしなければならない。男と女が違っているのは当然のことであるにも関わらず、あたかも同じと勘違いしている場面があるように思われる。それぞれが思いやりと尊敬を持っていけば、それほど声高に言うこともないと思うのですが、それは古い考えなのでしょう。	
25	人権教育をもう少し具体的にわかりやすく、例えば寸劇などで誰もが学ぶ機会を増やし、それぞれの家庭、地域の中で少しずつ考え方を認め合うようになれば良いと思います。	
26	女性も職業を持っていた方が良いと思っています。現実には、特に未就学児の子育て期間中は、急な病気等の時に対応してくれる応援が必要です。なければ、就業先（企業）の理解が不可欠だと思います。女性が男性と同じように仕事をするのは子育てに一番影響するのですが、現実では女性が何らかの調整をしているのではないのでしょうか。	
27	家族間で話し合えば、仕事、家事、子育て、地域活動、交流をうまくできるようになると思っています。家庭内がうまくいってれば、皆おだやかにできると思う。私の周りの人は、たいていそのようにできています。良い地域に住んで良かったと思っています。	
28	まだまだ白石では、男はこうで女はこうあるべきという考えの人が多と思う。とって、軽い（やさしい）仕事（役）は女、重い仕事は男（気力の問題で）というもおかしいと思う。人それぞれだから、組合ごとの無理強いもいけないと思うし、協力しないのも人間性を見失います。そもそも「男女共同参画社会」という名付けが嫌いです。誰でも老若男女（名付けはお任せしますが）でいいのではないのでしょうか。近頃の若い人、近頃の母親（ヤンママなどのことです）、近頃の年寄り、いろいろ言いたそうです。	
29	男と女はそもそも役割が異なる（動物的に）。女性はやさしい動物なので、家事をしたり、子供の世話をする力がある。近年では女性も勤めに出たりして忙しい時代ではあるが、子どもの目を見る時間、両親を見守る時間があれば良いと願う今日であります。	
30	仕事、家庭、地域と順位をつけることはできません。どういう地域活動の内容なのかによりその時に何を最優先させるかを考え、参加させてもらっています。家庭における男女の考え方は、思いやる気持ちが行動を起こすものだと思います。原点は子育て、家庭環境だと思います。	
31	昔ながらの男尊女卑の考え方は根強く、女性が何か発言をしてもなかなか取り上げられないと感じています。結局は男社会です。	
32	最近では男性も女性も仕事を持っている人が多いので、結婚しても家事や育児も協力し合っていくのが良いと思います。少子化で、子どもも1人か2人しかいない家庭が多いが、夫も妻の仕事を理解し、あと1人でも増やせる家庭が望ましいのではないかと。	
33	女性が全面的に（仕事はあまりしない、家事もしないお母さん）家事をやらない家庭があることを最近聞きました。家庭がおかしくなり、人間性、人間力が損なわれているように思いました。思いやりのある人間、家庭、地域をつくるための男女共同参画であってほしいと思います。	

34	いまだに家長制度的な考えが、家庭内だけでなく地域活動参加時にも見受けられる。	50代
35	男女というよりも、その家庭において考えるべきで、女性が仕事に携わる場合の環境作り、能力のある女性のサポートがあればいいと思います（子育てする場合の（男）サポートなど）。	
36	女性も仕事につくことには賛成です。子育ての時は大変ではありますが、男性女性の差がなく、お互い協力して助け合うことが大切だと思います。仕事によってはゆとりがないかもわかりませんが、その中で子どもとのふれ合いの時間を第一に考えてほしいと思います。	
37	結婚してから主人に、「男は仕事と付き合いで、女は百姓と子育てと親と親戚付き合い、近所付き合いが仕事」と言われました。どうしてこんな地域に来たのだろうと思いました。今の若い人達はここまで考えていないと思いますが、男女共同参画の生活ができるようになれば良いと思います。	
38	男女共同と言っても、仕事に就いている人は自由にはできないと思う。女性が、仕事も家庭もと大変になる。子どもが犠牲になり、テレビゲームが友達となり、親は家にいないことが増え、三世同居の所はまだ見る人がいるが、見てくれる人がいない家はどうしたらいいのでしょうか。今でも一応地域活動に出ています。自分の休みがなくなってしまうのではないかと心配です。	
39	女性よりも男性の方の意識改革が必要だと思う。少しずつ変わりつつあるが、年齢の高い人、都市部より地方の方でより努力が望まれる。	60代
40	現在の共働きの家庭では、どうしても家事の時間が女性にのしかかっています。男性が家事をするように、やはり仕事が定時に帰れるような環境を作ることが一番いいのではないのでしょうか。今の日本の社会的構造が残業は当たり前なのは、どうしても家庭が二番になってしまうと思う。男性が家事をするのは当たり前というまわりの意識も大切ではないのでしょうか。	
41	昔からの風習が強く、男女共同参画は考えられない。	
42	若い頃は仕事優先に心がけてきたが、それによって家庭生活や子育ては十分にできなかつたようにも思えます。家族の協力あってこそ、今の我が家があるのだと今も感謝しています。しかし、老いてくれば、夫婦お互いに仕事や家事も平等に分けあって分担し、生活していくことによって健康な体で長生きできるのではないかと思います。男だからというのは、捨ててもらいたいです。	
43	私は女性は本来家庭にあるべきだと思っていますので、経済的に許すなら家庭、家族を守り、憩いの場を提供し、女性の本分を家庭内で発揮すべきだと思います。	
44	共同参画社会の目的は、より良い社会を作ることだと思います。国会議員が女性を差別するような発言もありますが、このようなことはどこにでもいっぱいあるように思います。官庁だけではなく、お互いに理解し尊敬しながら生活していくことです（まずは家庭の中から）。	
45	男も女もそれぞれ自分の人生を楽しんで、家庭生活、地域活動もして、仕事も頑張る。	
46	男女共同参画について、あまり目くじらを立てなくて良い。自然のなりゆきで良い。	
47	祖父母（65歳以上）の世代層の人の人権意識が低いと感じることがある。変容するには、研修（教育）の力しかないのではないのでしょうか。組織体や老人会等への出前講座、広報紙、講演等への啓発がもっと必要ではないのでしょうか。また、高齢者が社会参加（ボランティアを含む）をすることで視野が広がっていくと思うので、そういうことを進めていく取組も行っていったらどうでしょう（固定観念の打破）。	
48	子育て時期（特に乳幼児）は母子の肌のふれあいを最重点に考え、社会活動を行ってほしい。	

49	どうして、男女共同参画について問題になるのかわからない。	70歳以上
50	公民館、区の役員等はほとんどが男性で、いまだに女性が発言しても軽く扱われることが多いようです。先は女性の役員が三分の一から二分の一占めるようになったら、もっと新しい方向に行くこともあると思います。町議も、もっと女性に活躍してほしいです。	
51	家庭生活も仕事も大事。地域活動も大事。子育て支援など、小学校6年生まで支援があったら、母親も社会に出て働くことができると思います。	
52	お互いの長所を認め、その人の持っている可能性を引き出し、楽しく有意義なものへとしていく。皆が参加して良かったと思える参画社会を築いていけたら良いと思います。	
53	女性が家庭を持ち働くことは、労働力不足に面において大切なことだと考えます。だが、仕事をするということは、ある程度家庭を犠牲の上で成り立っているのではないのでしょうか。職場の現状の声を充分聞くことが大切だと思います。	

【性別未記入の方の自由意見】

1	同居世帯、核家族世帯の違いもあるが、白石町では女性が家庭を守り、男性が仕事を優先させることが根強い。女性が住みやすい町、子育てしやすい町を目指したらよいのではないか。	40代
2	家庭を持っている人は夫婦で話し合い、それぞれに努めれば良いと思う（どのようなことにしても）。	50代
3	やっぱり家族なので、何に対しても協力してほしい。	
4	私の兄もそうでした（目の前にある灰皿も取ってもらう、台所には入らない等）。私は夫婦共に病弱だったため、お互いに協力して何でもできるように、主人にも家事を手伝ってもらいました。年老いた時、主人が残って困らないように、これからは男性も楽しく家事ができれば良いと思います。将来困らないように自分のこと、身の回りのことはしたいものです。	60代
5	男女共同参画についての質問の仕方が、8年前とあまり変わっていないように思われる。現状はだいたいが考え方が変化してきているのではないか。特に若い世代は変化してきていると思われる。単に議会議員や管理職の女性割合が低い、育児休暇や子育て、あるいは家庭生活分担割合といった割合部分だけで論じるのはどうかと思われる。国や市町村の目標とするのはいいが、組織の中や地域社会、あるいは家庭の中でお互いが理解し合い、納得しての家庭生活や地域活動であればいいと思われる。人は男女を問わず個性や考え方、能力、体力などそれぞれ違う。割合だけで論じるのではなく、お互いが尊敬し助け合って、社会や地域、また家庭生活が過ごせるような考えで進めてほしい。	
6	少子高齢社会の中では、若夫婦が同居の場合、両親や子どもと仲良く過ごすため、お互いが協力し合っていくことが大切ではなかろうか。若夫婦の家庭も同じで、お互い助け合っていけば、家庭は回ると思います。亭主関白とは、時代遅れではないか。	
7	家庭生活が人間としての基本だと思う。地域活動は家庭生活の延長であり、手段だと思う。日本の家庭は昔からできていた。今さら言うことは、あちこちでぶつかることがある。女性同士でも温度差がある現状。男女共同参画は、その人の資質や能力に応じて口出し、手出しして良いような門戸を開けておけばそれで良い。家庭内では、過去も未来も共同参画なしでは成り立たないから、ことすら言わずとも良い。人権問題として、個人の事情に取り組むことは大事であると思うし、世界や日本国中にこの波が来ているので知ることは必要である。	70歳以上
8	家族構成で願えば良いと思う。	



# 「第2次白石町総合計画」をつくるにあたっての 町民アンケート調査

日ごろから町政にご理解とご協力をいただき、ありがとうございます。

さて、このたび白石町は合併10年目を迎えますが、今後の新しい町政を進めていく上で最も基本となる「第2次白石町総合計画」の策定を進めており、町民の皆様が日常生活の中で感じられているご意見・ご要望をお聞かせいただき、参考とさせていただくため『町民アンケート』を実施することとしました。

調査にご協力いただく方は、17歳以上の町民から2,000人を無作為で選ばせていただきました。ご回答は、本調査の目的以外に利用することはありません。また皆様にご迷惑をおかけすることはありません。

お忙しいところ誠にお手数をおかけしますが、調査の趣旨をご理解いただき、ご協力をお願い申し上げます。

平成26年8月

白石町長 田 島 健 一

## ※ご記入にあたってのお願い

- ① お送りした封筒のあて名のご本人がご回答ください。
- ② お名前を入れていただく必要はありません。調査結果は統計的に処理しますので、ご回答していただいた方にご迷惑をおかけすることはありません。
- ③ この「町民アンケート調査票」に直接、ボールペン、鉛筆、シャープペンシル、万年筆でご記入ください。
- ④ 回答は、1ページから順に、質問ごとに用意した選択肢の中から、あなたのお考えにあてはまる番号に○印をつけてください。「その他」にあてはまる場合には、( )内に具体的な内容を記入してください。
- ⑤ 一部の方だけに答えていただく質問もあります。その場合は矢印(→)で示したり、説明文がありますので、指示にしたがってお答えください。
- ⑥ ご記入がすみましたら、お手数ですが、同封の返信用封筒(切手不要)に入れて、

**9月9日(火)までに、郵便ポストへご投函ください。**

この調査についてのお問い合わせは、下記までお願いします。

白石町役場 企画財政課 政策推進係 TEL 0952(84)7112

※アンケート結果は集計・分析後、町ホームページへ掲載予定です。

# 白石町の現状と今後の取組について

問1. 白石町での暮らしの「満足度」と、今後、ますます厳しくなる財政の中で、町の取り組みとしての「重要度」をおたずねします。下記の項目ごとに「満足度」(1~5)にあてはまるものを1つと、「重要度」(1~5)にあてはまるものを1つ、それぞれ〇をつけてください。

ゆとりある快適な住みよいまち		満足度					重要度				
		満 足	やや 満足	普 通	やや 不満	不 満	高 い	やや 高い	普 通	やや 低い	低 い
(例)	自然環境の保全	1	2	3	4	5	1	2	3	4	5
(1)	中心市街地等の拠点づくり	1	2	3	4	5	1	2	3	4	5
(2)	公営住宅の整備	1	2	3	4	5	1	2	3	4	5
(3)	水道水の安定供給	1	2	3	4	5	1	2	3	4	5
(4)	生活排水処理施設の整備（下水道・浄化槽）	1	2	3	4	5	1	2	3	4	5
(5)	防災対策	1	2	3	4	5	1	2	3	4	5
(6)	交通安全、防犯対策	1	2	3	4	5	1	2	3	4	5
(7)	消費者保護対策	1	2	3	4	5	1	2	3	4	5
(8)	幹線道路、生活道路の整備	1	2	3	4	5	1	2	3	4	5
(9)	鉄道・バスなど公共交通網の整備	1	2	3	4	5	1	2	3	4	5
(10)	情報公開の促進（CATV・広報活動の充実）	1	2	3	4	5	1	2	3	4	5

健やかで安心できるやさしいまち		満足度					重要度				
		満 足	やや 満足	普 通	やや 不満	不 満	高 い	やや 高い	普 通	やや 低い	低 い
(11)	子育て支援や幼児教育・保育の充実	1	2	3	4	5	1	2	3	4	5
(12)	高齢者や障がい者福祉の充実	1	2	3	4	5	1	2	3	4	5
(13)	まちのバリアフリー化の促進	1	2	3	4	5	1	2	3	4	5
(14)	保健、医療の充実	1	2	3	4	5	1	2	3	4	5
(15)	雇用就業の場の確保	1	2	3	4	5	1	2	3	4	5
(16)	人権尊重や男女共同参画社会づくりの啓発	1	2	3	4	5	1	2	3	4	5

活気と魅力のある豊かなまち		満足度					重要度				
		満足	やや満足	普通	やや不満	不満	高い	やや高い	普通	やや低い	低い
(17)	河川・港湾の改修	1	2	3	4	5	1	2	3	4	5
(18)	農林水産業の振興	1	2	3	4	5	1	2	3	4	5
(19)	商工業の振興	1	2	3	4	5	1	2	3	4	5
(20)	企業誘致	1	2	3	4	5	1	2	3	4	5
(21)	観光の振興	1	2	3	4	5	1	2	3	4	5
(22)	各種イベントの充実	1	2	3	4	5	1	2	3	4	5
(23)	雨水排水対策	1	2	3	4	5	1	2	3	4	5

個性豊かな人と文化を育むまち		満足度					重要度				
		満足	やや満足	普通	やや不満	不満	高い	やや高い	普通	やや低い	低い
(24)	学校施設・設備、学校教育の充実	1	2	3	4	5	1	2	3	4	5
(25)	スポーツ施設の充実	1	2	3	4	5	1	2	3	4	5
(26)	文化施設、生涯学習の場の活用・充実	1	2	3	4	5	1	2	3	4	5
(27)	名所・旧跡・文化財の保護	1	2	3	4	5	1	2	3	4	5

参加と交流で築く開かれたまち		満足度					重要度				
		満足	やや満足	普通	やや不満	不満	高い	やや高い	普通	やや低い	低い
(28)	町政への町民参加	1	2	3	4	5	1	2	3	4	5
(29)	地域住民同士の交流	1	2	3	4	5	1	2	3	4	5
(30)	ボランティア活動の支援	1	2	3	4	5	1	2	3	4	5
(31)	国際交流の推進	1	2	3	4	5	1	2	3	4	5
(32)	公共施設の適切な配置	1	2	3	4	5	1	2	3	4	5

自然環境と共生するまち		満足度					重要度				
		満足	やや満足	普通	やや不満	不満	高い	やや高い	普通	やや低い	低い
(33)	環境（森林・農地・有明海・河川）の保全	1	2	3	4	5	1	2	3	4	5
(34)	公園、緑化の充実・維持管理	1	2	3	4	5	1	2	3	4	5
(35)	町の美観、街並み景観の整備	1	2	3	4	5	1	2	3	4	5
(36)	省エネルギー・新エネルギーの推進	1	2	3	4	5	1	2	3	4	5
(37)	ごみ・し尿処理対策	1	2	3	4	5	1	2	3	4	5
(38)	公害・騒音・地盤沈下への対策	1	2	3	4	5	1	2	3	4	5

# 合併後の白石町について

問2. あなたは、下記項目について、合併の効果があったと思いますか。すべての項目について、それぞれあてはまるものに1つだけ○をつけてください。

項 目		評 価					
		効 果 あ り	やや 効 果 あ り	変 わ ら な い	あ ま り 効 果 な し	効 果 な し	わ か ら な い
(例)	行政サービスの向上が図られている	1	2	3	4	5	6
(1)	行政経費の節約及び行財政運営の効率化	1	2	3	4	5	6
(2)	情報公開、行政手続の透明性	1	2	3	4	5	6
(3)	町内外へのイメージアップ	1	2	3	4	5	6
(4)	道路・主要公共施設等の効率的な整備	1	2	3	4	5	6
(5)	観光・交流活動の活性化	1	2	3	4	5	6
(6)	公共施設の有効活用	1	2	3	4	5	6
(7)	町民の希望に沿った行政サービスの提供	1	2	3	4	5	6

問3. 合併後の10年間で、特に悪くなったと感じたものをおたずねします。

次の中からあてはまるものすべてに○をつけてください。

1. 特にな 2. 町内における地域間の格差が見られる 3. 町政へ町民の意見が伝わりにくい 4. きめ細かな行政サービスを受けにくい 5. 文化や伝統を継承しにくい 6. 町民の連帯感が薄れた 7. 郷土意識・郷土への愛着を持ちにくい 8. 税や費用の負担が増えた 9. その他 ( )
--

問4. 行財政改革で、今後さらに重点を置くべき項目は何だと思えますか。

あてはまるものに4つ以内で○をつけてください。

1. 町の助成金、補助金や祝い金の減額や廃止
2. 町が主催するイベント、講演会等の廃止、縮小
3. 公共施設の廃止や統廃合
4. 公共施設の運営を民間や町民団体に委託
5. 町有地や公共施設などの町有財産の有効活用
6. 町職員の能力の向上と適正配置
7. 町職員数の削減
8. 町職員の給与の減額
9. 議員定数の削減
10. 公共工事のコスト削減、事業の見直し
11. 福祉サービス、保健事業の見直し
12. 上・下水道料金の見直し
13. 公共施設の利用料金の見直し
14. 町税、公共料金等の滞納金の徴収率の向上
15. 町民にわかりやすい組織、機構の整備
16. 電子自治体の構築（事務処理のOA化）
17. 申請、届出等窓口業務の簡素化、サービスの向上
18. 行政改革の達成状況の公開
19. 現在のままでよい
20. わからない
21. その他（

問5. あなたは町政に町民の意見が反映されていると思えますか。あてはまるものに1つだけ○をつけてください。

1. よく反映されている
2. どちらかといえば反映されている
3. どちらともいえない
4. あまり反映されていない
5. まったく反映されていない

# 公共施設について

問6. あなたは以下の公共施設を過去1年間で利用しましたか。どちらかに○をつけてください。

●複合施設 白石町総合センター、福富ゆうあい館、有明ふれあい郷	利用した	利用していない
●図書館等 ゆうあい図書館、楽習館図書室、有明公民館図書室	利用した	利用していない
●社会体育館 白石社会体育館、福富社会体育館、有明社会体育館	利用した	利用していない
●グラウンド 白石町総合運動場、福富多目的運動広場、新明グラウンド 河口堰運動広場、有明ふれあい運動公園、稲佐山運動公園	利用した	利用していない
●テニスコート 白石中央公園テニスコート、有明テニスコート	利用した	利用していない

問7. 上記の公共施設の今後の老朽化に伴う建替・改修費用は膨大なものとなり、現在の町の財政状況では、まかなうのに大変厳しいものがあります。このような中で将来的な建替・改修費用の考え方について、あなたはごどう思いますか。あてはまるものに1つだけ○をつけてください。

1. 施設の数減らし、維持管理費や建替・改修費用を削減していく
2. 施設の定期的な点検・改修により長寿命化を図り、建替・改修費用を削減していく
3. 費用がかかっても、現状の施設規模を維持し、建替や改修を行っていく
4. わからない

問8. 人口や税収(財源)が減る中で、上記の公共施設を維持するために経費削減の努力は必要ですが、将来的に施設の建替・改修の費用を利用料などに上乗せしなければならない場合も想定されます。このことについて、あなたはごどう思いますか。あてはまるものに1つだけ○をつけてください。

1. 利用者の負担が増えるのはやむを得ない
2. 費用は町と利用者で折半すべき
3. 利用者の負担は増やさず、町で費用負担すべき
4. 維持できないなら、施設をできるだけ減らしたほうがよい
5. わからない

# 小中学校について

問9. 全国的な少子化のなか、子どもたちの教育環境の向上を図るため、通学区域の見直しや小中学校の統廃合及び小中一貫校などが議論されていますが、本町の小中学校の統廃合についてどうお考えですか。1つだけ○をつけてください。

(1、2と答えた方は問10へ、3と答えた方は問11へ、4と答えた方は次のページへお進みください。)

- |                                       |   |        |
|---------------------------------------|---|--------|
| 1. 早急に統廃合を考えるべき                       | } | 【問10へ】 |
| 2. 将来的には統廃合を考えるべき                     |   |        |
| 3. 複式学級（複数学年の混合学級）でも良いから現在の小中学校を維持すべき |   |        |

【問11へ】

- |                   |          |
|-------------------|----------|
| 4. 詳しい説明がないとわからない | 【次のページへ】 |
|-------------------|----------|



問10. 「統廃合を考えるべき」とお答えになった理由は何ですか。1つだけ○をつけてください。

- |                                   |
|-----------------------------------|
| 1. 教育環境を考えると、1学年あたり2学級以上が望ましいから   |
| 2. 小規模学校が多くあるよりも、施設や設備の充実が期待できるから |
| 3. 町の財政状況を考えるとやむを得ないから            |
| 4. その他 ( )                        |

問11. 「維持すべき」とお答えになった理由は何ですか。1つだけ○をつけてください。

- |                       |
|-----------------------|
| 1. 少人数でも教育環境に問題がないから  |
| 2. 通学距離が遠くなるから        |
| 3. 地域のコミュニティ形成に必要なだから |
| 4. 歴史・伝統があるから         |
| 5. その他 ( )            |

## 男女共同参画について

問12. 「男(夫)は外で働き、女(妻)は家庭を守るべきである」と思いますか。1つだけ○をつけてください。

1. そう思う
2. そうは思わない
3. どちらともいえない

問13. 子育てや介護・家事をするのは、女性の役割だと思いますか。1つだけ○をつけてください。

1. そう思う
2. どちらかというと思う
3. どちらかというと思わない
4. そうは思わない
5. わからない

問14. あなたは、家事(炊事・洗濯・掃除など)の中のどんな事をしていきますか。(複数選択可)

- |                  |              |
|------------------|--------------|
| 1. ほとんど全部        | 2. 炊事        |
| 3. 洗濯            | 4. 掃除        |
| 5. 炊事・洗濯・掃除以外の家事 | 6. ほとんどしていない |
| 7. その他 ( )       |              |

問15. あなたの女性に対する子育て観・職業観にもっとも近いのはどれですか。1つだけ○をつけてください。

1. 結婚・出産・育児に関わらず、ずっと職業をもっていたほうがよい
2. 結婚するまでは職業をもち、あとはやめたほうがよい
3. 出産するまでは職業をもち、あとはやめたほうがよい
4. 出産・育児期間は一時退職し、子どもが成長したら再び職業をもつほうがよい
5. 女性は家事に専念したほうがよい
6. その他 ( )



問16. 仕事との関係において、家庭生活または町内会やボランティアなどの地域活動をどのように位置づけるのが望ましいと思いますか。(1)女性について、および(2)男性について、それぞれ1つずつ○をつけてください。

(1) 女性について

- 1. 家庭生活又は地域活動よりも、仕事に専念する
- 2. 家庭生活又は地域活動にも携わるが、あくまで仕事を優先させる
- 3. 家庭生活又は地域活動と仕事を同じように両立させる
- 4. 仕事にも携わるが、家庭生活又は地域活動を優先させる
- 5. 仕事よりも、家庭生活又は地域活動に専念する
- 6. わからない

(2) 男性について

- 1. 家庭生活又は地域活動よりも、仕事に専念する
- 2. 家庭生活又は地域活動にも携わるが、あくまで仕事を優先させる
- 3. 家庭生活又は地域活動と仕事を同じように両立させる
- 4. 仕事にも携わるが、家庭生活又は地域活動を優先させる
- 5. 仕事よりも、家庭生活又は地域活動に専念する
- 6. わからない

問17. それでは、ご自分についてはいかがですか。あてはまるものに○をつけてください。

- 1. 家庭生活又は地域活動よりも、仕事に専念する
- 2. 家庭生活又は地域活動にも携わるが、あくまで仕事を優先させる
- 3. 家庭生活又は地域活動と仕事を同じように両立させる
- 4. 仕事にも携わるが、家庭生活又は地域活動を優先させる
- 5. 仕事よりも、家庭生活又は地域活動に専念する
- 6. わからない

問18. 男女共同参画社会について思っていることがあれば自由にお書きください。


# 土地利用のあり方について

問19. 白石町の土地利用のあり方について、特に何が重要だと思いますか。あてはまるものに2つ以内で○をつけてください。

1. 特色ある公園や緑地の整備
2. 定住人口を増やすための住宅地の整備・確保
3. 商業・サービス施設の集積強化
4. 工業用地の整備・強化
5. 観光レクリエーション等の拠点整備
6. 優良な農地の保全と遊休農地の活用
7. 森林、ため池、河川等の水と緑の自然保全
8. 歴史的景観、自然景観の保全と整備
9. わからない
10. その他（具体的に： \_\_\_\_\_）

問20. 白石町の将来の農地のあり方についてどのようにお考えですか。あてはまるものに1つだけ○をつけてください。

1. 現状のまま農地として保全する
2. 幹線道路沿いなど一定の地域の農地のみ、宅地や事業用地として認める
3. 積極的に宅地化する
4. わからない
5. その他（ \_\_\_\_\_）

# あなた自身のことについて

あてはまる番号を選んで、○をつけてください。(5)は数字を記入してください。

(1) あなたの性別は	1. 男性 2. 女性
(2) あなたの年齢は	1. 17～19歳 2. 20～29歳 3. 30～39歳 4. 40～49歳 5. 50～59歳 6. 60～69歳 7. 70歳以上 (平成26年4月1日現在の年齢)
(3) あなたのお住まいの地区はどこですか(小学校区)	1. 白石小学校区 2. 六角小学校区 3. 須古小学校区 4. 北明小学校区 5. 福富小学校区 6. 有明東小学校区 7. 有明西小学校区 8. 有明南小学校区 ※わからない場合、大字名をご記入ください。( )
(4) あなたの職業は	1. 自営業(農林漁業・商工業など) 2. 経営者(企業・団体などの経営者) 3. 雇用者(企業・団体に雇用されている人) 4. 家事従事者(主婦など) 5. 学生 6. 無職 7. その他
(5) ご家族の人数は ※( )内に数字でお答えください	①あなたを含めて ( )人 ②あなたを含めて65歳以上の方が ( )人 ③あなたを含めて高校生以下の方が ( )人
(6) ご家族の構成は	1. 自分だけ 2. 夫婦だけ(一世代) 3. 親と子(二世帯) 4. 親と子と孫(三世帯) 5. その他 ( )
(7) 白石町に住んで通算何年になりますか	1. 3年未満 2. 3年以上5年未満 3. 5年以上10年未満 4. 10年以上20年未満 5. 20年以上30年未満 6. 30年以上
(8) 通勤・通学先は	1. 白石町内 2. 佐賀市 3. 江北町 4. 鹿島市 5. 武雄市 6. その他市町 7. 通勤・通学をしていない

その他、今後のまちづくりに対するご意見  
などがあればご自由にお書きください

Lined area for writing responses, consisting of a vertical border and horizontal lines.

質問は以上です。ご協力ありがとうございました。

記入し終わった「このアンケート票」を、同封の返信用封筒に入れ、**9月9日(火)までに**郵便ポストへご投函ください。

